

# PRESTAÇÃO DE CONTAS INDIVIDUAIS DE 2022

17/04/2023  
21

Asssembleia Municipal de Sernancelhe  
Presente no processo de 24/04/2023  
DELIBERAÇÃO: LAM/AM/1/2023  
O Presidente da Assembleia Municipal



## ÍNDICE

**PARTE 1 – ENQUADRAMENTO DA PRESTAÇÃO DE CONTAS**

1.1 Enquadramento legal.....	10
1.2 Enquadramento Macroeconómico .....	11
1.2.1 Enquadramento Internacional.....	11
1.2.2 Enquadramento Nacional .....	12

**PARTE 2 – RELATÓRIO DE GESTÃO**

2.1 Enquadramento legal.....	15
2.2 Nota Introdutória.....	16
2.3 Atividades desenvolvidas em 2022.....	17
2.4 Análise da execução orçamental .....	29
2.4.1 Execução da Receita .....	29
2.4.2 Execução da Despesa.....	36
2.4.2.1 <i>Despesa Corrente</i> .....	37
2.4.2.2 <i>Despesa de Capital</i> .....	40
2.5 Desempenho Orçamental, alterações orçamentais, equilíbrio e indicadores orçamentais ...	40
2.5.1 Desempenho Orçamental.....	40
2.5.2 Alterações Orçamentais da Receita e da Despesa .....	42
2.5.3 Equilíbrio Orçamental.....	42
2.5.4 Indicadores Orçamentais.....	43
2.6 Demonstração de Execução do Plano – Grande Opções do Plano [GOP's] .....	44
2.6.1 Execução do PPI e do PAM - 2022 .....	44
2.6.2 Execução do PPI e PAM por funções .....	48
2.6.3 Comparação entre a Previsão e Execução do PPI e do PAM - 2022.....	48

**PARTE 2 – DEMONSTRAÇÕES FINANCEIRAS DE RELATO INDIVIDUAL**

3. Análise da situação económica e financeira .....	48
3.1 Balanço .....	49
3.2 Demonstração dos Resultados por Naturezas [DR's].....	57
3.3 Demonstração das alterações no património líquido .....	66
3.4 Demonstração dos fluxos de caixa .....	66
3.5 Análise de endividamento .....	68
3.6 LCPA – Lei dos Compromissos e dos Pagamentos em Atraso .....	69
3.7 Disposições Legais .....	71
3.8 Proposta de aplicação dos resultados .....	73
4. Notas Explicativas às Demonstrações Financeiras .....	79
Nota 1. Identificação da entidade e período de relato e referencial contabilístico.....	79

Nota 2. Principais políticas contabilísticas, alterações nas estimativas contabilísticas e erros ....	80
Nota 3. Ativos Intangíveis .....	91
Nota 4. Acordos de Concessão de serviço: concedente .....	91
Nota 5. Ativos fixos tangíveis.....	91
Nota 6. Locações.....	99
Nota 7. Custos de Empréstimos Obtidos.....	100
Nota 8. Propriedades de Investimento .....	100
Divulgações sobre Propriedades de Investimento .....	100
Nota 9 Imparidade de Ativos.....	102
Nota 10. Inventários .....	102
Nota 11. Agricultura – Não Aplicável.....	103
Nota 12. Contratos de construção – Não Aplicável .....	103
Nota 13. Rendimentos de transações com contraprestação .....	103
Nota 14. Rendimentos de transações sem contraprestação .....	104
Nota 15. Provisões, passivos contingentes e ativos contingentes .....	105
Nota 16. Efeitos de alterações de taxa de câmbio - Não aplicável .....	106
Nota 17. Acontecimentos após a data de relato .....	106
Nota 18. Instrumentos Financeiros .....	107
Nota 19. Benefícios dos empregados.....	107
Nota 20. Divulgações de partes relacionadas .....	107
Nota 21. Relato por segmentos - Não aplicável .....	108
Nota 22. Interesses em outras entidades - Não aplicável.....	108

#### **P ARTE 4 – ANEXOS DAS DEMONSTRAÇÕES ORÇAMENTAIS DE RELATO**

---

## ÍNDICE DE TABELAS

- Tabela 1 – Taxa de inflação da área euro
- Tabela 2 – Composição da variação em volume do PIB
- Tabela 3 – Componentes da procura interna
- Tabela 4 – Formação Bruta de Capital Fixo e Investimento
- Tabela 5 – Demonstração da execução orçamental da receita
- Tabela 6 – Variação da execução orçamental da receita
- Tabela 7 – Variação dos impostos diretos
- Tabela 8 – Variação dos impostos indiretos
- Tabela 9 – Variação das taxas, multas e outras penalidades
- Tabela 10 – Variação relativa à receita das transferências correntes
- Tabela 11 – Participação Comunitária em projetos cofinanciados – receitas correntes
- Tabela 12 – Variação relativa às receitas de venda de bens e serviços correntes
- Tabela 13 – Variação relativa à receita de bens de investimento
- Tabela 14 – Variação relativa à receita de transferências de capital
- Tabela 15 – Participação comunitária em projetos cofinanciados – receitas de capital
- Tabela 16 – Demonstração da execução orçamental da despesa
- Tabela 17 – Variação da execução orçamental da despesa
- Tabela 18 – Variação de despesas com o pessoal
- Tabela 19 – Variação de despesas de aquisição de bens e serviços
- Tabela 20 – Variação de juros e outros encargos
- Tabela 21 – Variação de transferências correntes
- Tabela 22 – Variação de outras despesas correntes
- Tabela 23 – Variação de aquisição de bens de capital
- Tabela 24 – Variação de transferências de capital
- Tabela 25 – Demonstração do Desempenho Orçamental
- Tabela 26 – Alterações Orçamentais
- Tabela 27 – Equilíbrio Orçamental
- Tabela 28 – Indicadores Orçamentais
- Tabela 29 – Execução do PPI e PAM
- Tabela 30 – Montante previsto do PPI e do PAM
- Tabela 31 – Montante executado do PPI e do PAM
- Tabela 32 – Variação do Ativo
- Tabela 33 – Participadas
- Tabela 34 – Evolução da QE das participadas
- Tabela 35 - Decomposição das outras participações



Tabela 36 – Evolução da QE das outras participações

Tabela 37 – Outras contas a receber

Tabela 38 – Variação do Passivo

Tabela 39 – Demonstração de Resultados por Naturezas

Tabela 40 – Rendimentos/Gastos imputados a entidades associadas

Tabela 41 – Fornecimentos e Serviços Externos

Tabela 42 – Análise de Atividade

Tabela 43 – Peso dos Gastos sobre o rendimento da atividade

Tabela 44 – Indicadores Económico-Financeiros

Tabela 45 – Demonstração das alterações no património líquido

Tabela 46 – Demonstração de fluxos de caixa

Tabela 47 – Análise do endividamento

Tabela 48 – Compromissos de períodos económicos-futuros

## ÍNDICE DE GRÁFICOS

Gráfico 1 – Repartição da Receita

Gráfico 2 – Repartição da despesa

Gráfico 3 – Grandes Opções do Plano

Gráfico 4 - % de execução das funções gerais

Gráfico 5 - % de execução das funções sociais

Gráfico 6 - % de execução das funções económicas

Gráfico 7 - % de execução por funções

Gráfico 8 – Rendimentos obtidos

Gráfico 9 – Gastos obtidos



**RELAÇÃO NOMINAL DOS RESPONSÁVEIS**

**PRESIDENTE DA CAMÃRA MUNICIPAL DE SERNANCELHE**

Carlos Silva Santiago

**VEREADOR**

Carlos Manuel Ramos dos Santos

**VEREADOR**

Armando Manuel Aguiar Mateus

**VEREADOR**

Hélder José Fonseca Lopes

**VEREADOR**

Ana Isabel Brás Chaves



## Equilíbrio e sentido de responsabilidade

O nosso País vive um momento desafiante. Perante a maior inflação de que há memória, que surge após a pandemia e no contexto da guerra da Ucrânia, são muitas as consequências diretas na vida das pessoas, com o preço dos alimentos a disparar, o aumento da taxa de juro a impactar nos créditos à habitação, os preços dos materiais a dispararem de forma impensável, enfim, um conjunto de circunstâncias que produzem efeitos nefastos e que fazem com que a nossa economia e as nossas vidas fiquem, de certa forma, em suspenso.

Estes fenómenos afetam todo o País por igual. Nenhuma região ou Concelho tem fórmulas mágicas para resolver problemas desta envergadura, mas, como sempre, cabe aos municípios porem em prática medidas que atenuem os impactos negativos na vida dos seus munícipes.

Ainda que limitado, quer do ponto de vista legal quer economicamente, Sernancelhe tem procurado implementar ações concretas: ao nível social reforçámos o apoio na aquisição de medicamentos à população mais idosa; ao nível da habitação está a ser implementada a Estratégia Local de Habitação e aprovámos o Regulamento para apoiar as pessoas mais carenciadas e deslocados; na economia continuamos investimentos essenciais nos espaços empresariais; reforçamos a aposta no turismo, com os Passadiços do Távora, a Praia Fluvial, a Casa das Novenas, na Lapa, e a requalificação do Centro Histórico de Fonte Arcada; na cultura mantemos a realização de eventos que garantem notoriedade, atraem visitantes e captam receitas para o Concelho.

Temos conseguido dar passos decisivos graças aos fundos comunitários e ao orçamento municipal. Face à inexistência de apoios do Poder Central, o Município tem tido uma dinâmica extraordinária para conseguir aprovação de projetos pela União Europeia, que no ano 2022 totalizaram 1.3 milhões de euros, permitindo-nos concretizar obras em áreas estruturantes para o Concelho.

Com um orçamento cada vez mais balizado por despesas avultadas a que temos de dar resposta, como a iluminação pública, a recolha de lixo, a água e saneamento, entre outros, verifica-se o

cumprimento das regras de equilíbrio orçamental por parte do Município, sendo a nossa prestação reconhecida pelo Anuário Financeiro dos Municípios Portugueses (documento da responsabilidade do Centro de Investigação em Contabilidade e Fiscalidade (CICF), do Instituto Politécnico do Cávado e do Ave (IPCA), do Centro de Investigação em Ciência Política (CICP) e da Universidade do Minho e certificação do Tribunal de Contas), que faz a análise económica e financeira dos 308 municípios do País e destacou Sernancelhe na posição 52 entre os melhores municípios de pequena dimensão ao nível da eficiência financeira.

O estudo coloca ainda Sernancelhe no 8º lugar do ranking distrital e entre os municípios do País com menor valor de passivo exigível. O Anuário, a 18ª edição da Ordem dos Contabilistas Certificados, é claro ao reconhecer o Município de Sernancelhe em vários indicadores, nomeadamente o 44º do País com menos índice de dívida total e o 27º com menor volume total de despesa com juros. Está igualmente bem posicionado no que respeita às despesas com pessoal.

Sernancelhe é também o 6º município do País com menor peso de pagamentos de despesa com pessoal na despesa total. É de cerca de 20 por cento o montante do orçamento que Sernancelhe destina para custos com pessoal, o que reflete bem o equilíbrio e a qualidade dos recursos humanos do Município. O documento refere ainda que o Município tem um património líquido superior a 54 milhões de euros, 89 trabalhadores e a população, de acordo com o último Censos, é de 5692 habitantes.

Para esta prestação concorreu uma execução orçamental de 94,3%, percentagem que condensa o rigoroso trabalho na gestão dos recursos municipais e na sua correta aplicação em favor do território, das pessoas e da perspetiva de futuro que se exige da nossa ação diária.

Rigor, equilíbrio e sentido de responsabilidade são princípios de que não abdicamos. Este Relatório de Gestão comprova que somos merecedores da confiança que os sernancelhenses depositam em nós e que temos perfeita noção de que é possível crescer, desenvolver e ser notado no País mantendo as contas em dia e a saúde financeira da nossa Câmara.

Com o vosso apoio e a vossa confiança, vamos continuar a cumprir esta missão. Contamos com todos para fazermos mais e melhor pela nossa terra.

O Presidente da Câmara



Carlos Silva Santiago



## *PARTE 1*

# **ENQUADRAMENTO DA PRESTAÇÃO DE CONTAS**

---

## 1.1 Enquadramento legal

A presente prestação de contas encontra-se suportada pelo Decreto-Lei nº 192/2015, de 11 de setembro e pela Instrução nº 1/2019 – PG, do Tribunal de Contas, publicada em Diário da República n.º 46/2019, Série II de 6 de março, que aprovou o Sistema de Normalização Contabilística para as Administrações Públicas [SNC-AP].

O SNC-AP visa promover a harmonização contabilística, simplificar todo o tratamento da informação financeira, fomentar o alinhamento entre a contabilidade pública e as contas nacionais, uniformizar procedimentos com base na fiabilidade dos mesmos, melhorar a transparência das contas públicas e contribuir de algum modo para a satisfação das necessidades dos utilizadores da informação e relato orçamental e financeiro das entidades públicas.


A normalização dos sistemas de informação vem permitir a agregação da informação produzida de modo coerente, para que seja possível a construção de indicadores económico-financeiros e orçamentais, indispensáveis à tomada de decisão, no âmbito da prossecução das medidas políticas do Governo nos seus diferentes níveis [local, regional e nacional].

É neste sentido que, no âmbito do SNC-AP, a Norma de Contabilidade Pública [NCP] 1 – Estrutura e Conteúdo das Demonstrações Financeiras, vem estabelecer as bases para os documentos de prestação de contas, na preparação de um conjunto completo de demonstrações financeiras [individuais e consolidadas], permitindo a comparabilidade, quer com as demonstrações financeiras de períodos anteriores, quer com as de outras entidades.

No caso das demonstrações orçamentais, a sua preparação e apresentação assenta nas orientações e na estrutura definidas pela NCP 26 – Contabilidade e Relato Orçamental.

Para além de um conjunto completo de demonstrações orçamentais e financeiras, as entidades devem ainda apresentar informação complementar, permitindo a avaliação do desempenho da entidade, a gestão dos seus ativos e a respetiva sustentabilidade financeira, bem como a tomada e avaliação das decisões sobre a afetação de recursos públicos.

Assim os documentos da prestação de contas relativos ao ano de 2022, foram elaborados de acordo com o disposto na alínea i) do n.º 1 do artigo 33º da Lei n.º 75/2013, de 12 de setembro, perspetivando o controlo político da Assembleia Municipal, em consonância com a alínea l) do n.º 2 do artigo 25º da mencionada lei, o controlo jurisdicional do Tribunal de Contas e o controlo administrativo de verificação da legalidade por parte dos órgãos da tutela da Administração Central de acordo com os normativos seguintes:



- Decreto-Lei nº 192/2015, de 11 de setembro – Sistema de Normalização Contabilística para as Administrações Públicas [SNC-AP];
- Lei nº 151/2015, de 11 de setembro – Lei do Enquadramento Orçamental (LEO);
- Instrução nº 1/2019 – Prestação de contas das entidades sujeitas à jurisdição e aos poderes de controlo do Tribunal de Contas (TC);
- Resolução nº 2/2021 do Tribunal de Contas – Prestação de Contas relativas ao ano de 2022;
- Regime Financeiro das Autarquias Locais [RFALEI], aprovado pela Lei nº 73/2013, de 3 de setembro.

## 1.2 Enquadramento Macroeconómico

### 1.2.1 Enquadramento Internacional

A atividade económica mundial no ano de 2022 foi marcada pelo surgimento da guerra Rússia-Ucrânia e pelo impacto do choque energético, que resultou numa perda de confiança dos agentes económicos, bem como uma elevada incerteza no panorama político e económico.

No conjunto dos três primeiros trimestres do ano de 2022, verificou-se um abrandamento na atividade económica global, tendo o PIB do G20 registado uma variação homóloga de 3,6 %, face aos 6,1 % do ano anterior, com destaque para 2,5 % nos EUA, 3% na China e 4,1 % na União Europeia.

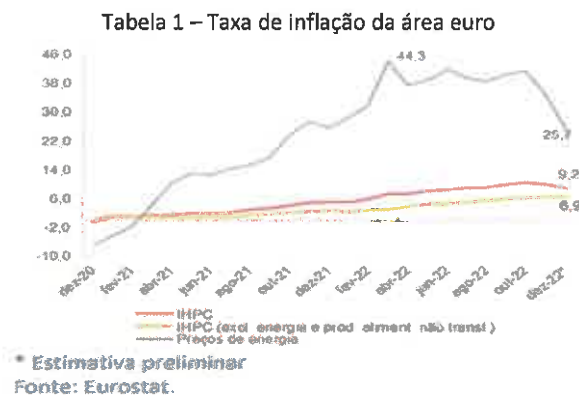
Tendo em conta estes abrandamentos das principais potências do Mundo, no terceiro trimestre de 2022 a evolução ainda foi bastante favorável tendo ultrapassado em 6% o nível do PIB do quarto trimestre de 2019, antes da pandemia da COVID-19, em consequência da melhoria das economias dos EUA e da China. Na zona Euro, o PIB abrandou para 2,3 % em termos homólogos no terceiro trimestre de 2022, mas demonstrou alguma resiliência derivado do forte crescimento da procura interna e da utilização das poupanças acumuladas durante a pandemia que atenuaram o impacto negativo dos preços e das taxas de juro no rendimento das famílias.

Uma das grandes potências, os EUA registaram um enfraquecimento da atividade económica no ano de 2022, devido à perda do poder de compra das famílias associada ao aumento da inflação e ao seguimento da incerteza inerente ao nível político e económico global.

Outra das grandes potências, a China, apresentou um crescimento mais moderado da economia em 2022, resultante do recrudescimento da pandemia e da manutenção da política de COVID zero e da debilidade do setor imobiliário. O setor industrial, bem como as trocas comerciais, exportações e importações sofreram uma quebra homóloga, resultando assim um abrandamento visível da economia mundial e a fragilidade da procura interna.

Quanto à inflação foi no ano de 2022 que atingiu um novo máximo histórico na zona euro e o valor mais elevado dos últimos 40 anos nos EUA. Na zona euros, o ritmo de crescimento dos preços nos consumidores desacelerou para 9,2 % em dezembro, de acordo com a estimativa preliminar, conforme o gráfico abaixo indica. Esta situação resultou de um abrandamento do crescimento dos preços de energia, embora ainda com valores muito elevados e dos produtos alimentares não transformados.

A Taxa de inflação da zona Euro subiu para 8,4 % (2,6 % em 2021), destacando a aceleração em 37,1 % e 10,4% dos preços de energia e produtos alimentares não transformados, comparando com 13,2% e 1,7% relativamente ao ano anterior.



É necessário salientar que os mercados financeiros internacionais e de matérias-primas continuaram voláteis no ano de 2022 e dominados pelo conflito entre a Rússia e Ucrânia e também pela possível recessão advinda do ajustamento monetário dos bancos centrais na tentativa de fazer face à escalada da inflação. Quanto às taxas de juro da zona euro apresentaram uma tendência ascendente ao longo do ano, terminando o ciclo de taxas de juro negativas dos últimos anos.

### 1.2.2 Enquadramento Nacional

No conjunto do ano de 2022, o PIB registou um crescimento de 6,7%, o mais elevado desde o ano de 1987, após o aumento de 5,5% no ano transato que se seguiu à diminuição histórica de 8,3% em 2020, dos efeitos da sequência da pandemia na atividade económico-financeira, como se pode verificar na tabela seguinte.

Tabela 2 – Composição da variação em volume do PIB

	2020	2021	2022
	Taxa de variação anual (%)		
Procura Interna	-5,4	5,6	4,5
Exportações	-18,6	13,4	16,7
Importações	-11,8	13,2	11,0
PIB	-8,3	5,5	6,7

Fonte: Dados retirados do INE, março de 2023

2020: dados definitivos; 2021: dados provisórios; 2022: dados preliminares

A procura interna em termos reais apresentou uma taxa de variação anual em 2022 de 4,5 %, uma descida verificada face ao ano anterior que apresentava um valor de 5,6%.

Relativamente ao consumo privado, isto é, despesas de consumo final das Famílias Residentes e das Instituições Sem Fins Lucrativos ao Serviço das Famílias, registou um acréscimo chegando aos 5,7%, em termos reais. Já o consumo público, isto é, despesas de Consumo Final das Administrações Públicas passou de 4,6% em 2021 para 2,4% em 2022, sofrendo uma desaceleração em termos reais.

Tabela 3 – Componentes da procura interna

	2020	2021	2022
	Taxa de variação anual (%)		
<b>Procura Interna</b>	-5,4	5,6	4,5
<b>Consumo Privado</b>	-7,0	4,7	5,7
<b>Consumo Público</b>	0,3	4,6	2,4

Fonte: Dados retirados do INE, março de 2023

2020: dados definitivos; 2021: dados provisórios; 2022: dados preliminares

Quanto ao investimento, visualiza-se uma diminuição significativa do ano de 2021 para o ano de 2022, de 10,1% para 2,7% respetivamente. No que concerne à Formação Bruta de Capital Fixo (FBCF), também variou acentuadamente com um valor de 8,7% em 2021 para 2,7%, verificando-se mais um abrandamento no que toca à rubrica de “Outras Máquinas e Equipamentos” e também nos “Produtos de Propriedade Intelectual”.

Tabela 4– Formação Bruta de Capital Fixo e Investimento

	2020	2021	2022
	Taxa de variação anual (%)		
<b>Investimento</b>	-4,7	10,1	2,7
<b>FBCF total dos quais:</b>	-2,2	8,7	2,7
Equipamento de Transporte	-26,3	7,5	9,8
Outras Máquinas e Equipamentos	-5,5	13,1	4,3
Construção	1,0	5,5	0,8
Produtos de Propriedade Intelectual	6,1	12,9	3,3

Fonte: Dados retirados do INE, março de 2023

2020: dados definitivos; 2021: dados provisórios; 2022: dados preliminares



Alatas



PARTE 2

RELATÓRIO DE GESTÃO



## 2.1 Enquadramento legal

Em termos da prestação de contas, o SNC-AP a Instrução n.º 1/2019 – PG do Tribunal de Contas, definem os documentos a apresentar e a submeter à apreciação e deliberação da Câmara Municipal e da Assembleia Municipal, igualmente a julgamento do Tribunal de Contas, designadamente, as demonstrações financeiras, as demonstrações orçamentais, documentos específicos das autarquias locais e outros documentos genéricos.

O relatório de gestão integra o conjunto dos documentos de prestação de contas previstos legalmente [n.º 2 do artigo 65.º da LEO, aprovada pela Lei n.º 151/2015, de 11 de setembro]. Trata-se de um documento que interpreta e explicita as demonstrações orçamentais e financeiras, bem como o desempenho da gestão na execução da sua estratégia, com a finalidade de proporcionar uma imagem verdadeira e adequada das contas públicas, através de informação compreensível por parte dos diversos utilizadores da informação disponibilizada pelas entidades públicas [*stakeholders*].

Por conseguinte, o relatório de gestão deve fornecer uma exposição fiel e clara das questões, transações e eventos mais significativos, apresentados nas demonstrações financeiras das entidades, bem como, os fatores que exerceram maior influência sobre os mesmos.

No Relatório de Gestão pretende-se dar a conhecer de forma clara e detalhada, a situação financeira, económica e patrimonial do Município de Sernancelhe no ano de 2022, e qual a sua evolução relativamente ao período anterior, espelhando a eficiência na utilização dos meios afetos à persecução das atividades desenvolvidas pelo município e a eficácia na realização dos objetivos inicialmente aprovados.

## 2.2 Nota Introdutória

O Relatório de Gestão é um dos documentos de prestação de contas mais relevantes, cujo conteúdo deve contemplar um conjunto de informações claras e objetivas que reflitam a situação orçamental, financeira, económica e patrimonial do município.

Assim sendo, este documento apresenta diversas perspetivas, começando por uma análise detalhada ao desempenho orçamental do Município durante o ano de 2022, nomeadamente, dos níveis de arrecadação da receita e de realização da despesa, por forma a permitir uma leitura clara das variáveis da execução orçamental do período.

Evidencia também a situação financeira e patrimonial do Município no final do período, permitindo deste modo, aferir sobre a eficiência dos meios afetos à execução das atividades desenvolvidas e sobre o nível de eficácia atingido na prossecução dos objetivos enunciados e aprovados pelos órgãos autárquicos competentes. Além disso, permite aferir sobre o valor global e a composição do património municipal, assim como a sua evolução.



## 2.3 Atividades desenvolvidas em 2022

### FESTIVAL DE SOPAS E ENCONTRO DE RANCHOS

Integrado nas comemorações do 30º aniversário da Festa da Castanha que se realizaram ao longo do ano, e após interrupção devido à pandemia COVID-19, o Festival de Sopas e Encontro de Ranchos, teve início no dia 25 de fevereiro e decorreu até dia 27 de fevereiro de 2022, retomando o seu formato tradicional com o propósito de promover a gastronomia local e retomar hábitos antigos, em especial a sopa, impulsionar a cultura, o artesanato e as gentes de Sernancelhe, assim como projetar o concelho turisticamente como espaço de história.

Além das sopas, os visitantes puderam desfrutar de diversas atuações de grupos de tocadores de concertinas e de grupos etnográficos vindos de diversos pontos do país.

Como novidade, o público infantil do 1º ciclo do Agrupamento de Escolas, foi desafiado a participar em sessões de sensibilização para os benefícios da sopa sob o mote “Come sopa e a tua vida ganha mais cor”. Esta atividade desenvolveu-se no Espaço da Castanha e do Castanheiro.

### 25 DE ABRIL

As comemorações do 25 de abril tiveram início em frente ao edifício dos Paços do Concelho com a Guarda de Honra pelo Corpo de Bombeiros Voluntários de Sernancelhe seguida pelo hastear da Bandeira Nacional e interpretação do Hino Nacional pela banda Musical 81 de Ferreirim.

Foram distinguidos com a Medalha de Honra, o Prof. Aquilino de Oliveira Ribeiro Machado e o Eng.º Carlos Manuel Duarte de Oliveira, personalidades que deram um contributo relevante ao desenvolvimento do concelho.

Já na segunda parte, que decorreu no Expo Salão, foi possível assistir ao concerto por Paulo de Carvalho e o Conservatório/Banda Musical 81 de Ferreirim.

### 3 DE MAIO

O feriado municipal assinalado com a alvorada e o hastear da bandeira, tendo-se seguido a procissão para a Capela de Nossa Senhora de ao Pé da Cruz, onde foi celebrada missa campal.

O dia terminou com a atuação do Rancho Folclórico de Sernancelhe.

No dia 8 de maio, dando continuidade às celebrações integradas no Dia do Município, realizou-se uma procissão pelas ruas da vila, onde estiveram presentes os andores com o Santo Padroeiro de todas as paróquias do concelho.

### FEIRA AQUILINIANA

O largo do Santuário da Lapa, voltou a receber a Feira Aquiliana que decorreu nos dias 27, 28 e 29 de maio, e que recria a época do fim do século XIX, como contada nos livros de Aquilino Ribeiro, e que pretende apoiar e divulgar o artesanato local e incentivar o desenvolvimento do concelho, assim como a divulgação dos valores culturais num ambiente rural e aquiliano.

### MOMENTOS COM VINHO

A primeira edição deste evento teve lugar nos dias 18 e 19 de junho no Expo Salão de Sernancelhe.

Inserido na região vitivinícola Távora-Varosa, Sernancelhe promoveu um certame dedicado aos vinhos, em que tirou proveito da sua centralidade geográfica e chamou o Dão e o Douro para uma amostra de vinhos com o intuito de valorizar estas regiões.

O evento teve também momentos musicais e gastronómicos.

### SERNANCELHE+CULTURA

De 8 a 10 de julho, o Município de Sernancelhe, organizou a edição de 2022 do SER+CULTURA, que teve lugar no centro Histórico da vila, com uma oferta diversificada de espetáculos de música, teatro, exposições, desporto, literatura, multimédia e barraquinhas com artesanato e gastronomia.

### SUMMER FUSION

Summer Fusion é um projeto do município de Sernancelhe que teve a primeira edição em 2018 e decorreu entre os dias 3 a 5 de agosto.

Aproveitando as condições excecionais do Expo Salão tanto no interior como no espaço envolvente, o evento teve como principal objetivo proporcionar ao concelho e à região, espetáculos musicais de qualidade com artistas conceituados, oferecendo um cartaz jovem e que preencheu as noites, num ambiente sereno e de convívio.

### FESTA DA CASTANHA

No ano que comemorou 30 edições, a Festa da Castanha revelou-se o evento com mais longevidade do concelho que teve início em 1992 e entre os momentos altos, conta-se a abertura do evento por Luís Montenegro

Este evento, à semelhança de anos anteriores, decorreu no Expo Salão nos dias 28, 29 e 30 de outubro e teve a presença de vários expositores entre empresas do setor de produção de castanha, artesanato, gastronomia e restauração. Contou com a presença da TVI com o Programa "Somos Portugal".

### PASSEIO BTT – ROTA DA CASTANHA E DO CASTANHEIRO

O 14º Passeio BTT pela Rota da Castanha e do Castanheiro decorreu no dia 30 de outubro e continua a ser uma das iniciativas marcantes no âmbito da Festa da Castanha.

Este ano, com concentração na Avenida junto à piscina municipal e ruas próximas, devido ao elevado número de inscrições, foi um sucesso não só pelo número de participantes inscritos oriundos de todos os pontos do país, mas pela dinamização gerada quer na comunidade, quer nas diversas associações e empresas que patrocinaram o evento.

### TRAIL E CAMINHADA – ROTA DA CASTANHA E DO CASTANHEIRO

A edição da Festa da Castanha 2022 pretendeu sensibilizar para a prática desportiva em contacto com a natureza bem como para a importância de manter hábitos de caminhar de forma regular.

### REEDIÇÃO DA OBRA ESTRADA DE SANTIAGO DE AQUILINO RIBEIRO

No dia 18 de novembro, foi apresentada no Expo salão a reedição comemorativa da obra centenária *Estrada de Santiago* de Aquilino Ribeiro.

Com mais de 400 pessoas na assistência, Luís Marques Mendes, que prefaciou a obra, falou de Mestre Aquilino Ribeiro, do orgulho de Sernancelhe ter entre os seus maiores, uma personalidade no Panteão Nacional e da importância da cultura para a afirmação dos territórios. Dirigiu ainda uma mensagem aos professores pelo trabalho de formação que exercem.

Paulo Neto, diretor da revista *aquilino* e que assinou a nota introdutória que consta desta reedição, dedicou a sua intervenção a explicar as 5 novelas que a compõem, despertando o gosto para a leitura da obra e apelando a que novos leitores e novos públicos continuem a eleger Aquilino Ribeiro como uma referência.

Eduardo Boavida, diretor editorial da Bertrand, que pela quarta vez se associa ao Município para reeditar obras de Aquilino Ribeiro esgotadas, destacou a parceria e o trabalho de valorização de Aquilino Ribeiro, reconhecendo que desta forma se preserva o legado do escritor e se mantêm atuais as suas criações literárias.

Aquilino Machado, neto do escritor, e também um grande amigo de Sernancelhe, lembrou as terras de origem e de vivência do seu avô.

O Presidente do Município, Carlos Silva Santiago, evidenciou as origens, a identidade e as tradições da nossa terra onde Aquilino Ribeiro, a par da castanha e do Santuário da Lapa são marcas que Sernancelhe ostenta a nível nacional e internacional.

A anteceder a cerimónia, foi inaugurada a exposição alusiva ao Mosteiro de Nossa Senhora da Assunção: 320 anos de memória. Luís Mergulhão, proprietário daquele espaço monástico, explicou a exposição, fez a contextualização dos mais de três séculos que marcaram a existência desse monumento e trouxe ao Exposalão as memórias dos tempos em que também Aquilino Ribeiro ali bebeu a inspiração para criar “O Valeroso Milagre”, novela essencial da obra *Estrada de Santiago*.

A cerimónia terminou com momentos musicais pelo Conservatório Regional de Música de Ferreirim.

### COMPONENTE SOCIAL

- O apoio na aquisição de medicamentos às famílias carenciadas constituídas por reformados, pensionistas e idosos, continuou a fazer-se este ano de 2022, e o município atribuiu um apoio para esse fim, no valor total de 125.298,42€.
- O Município de Sernancelhe, apoiou as famílias na compra de material escolar para os alunos do 1º CEB, abrangidos pelos escalões A e B do Abono de Família, no valor de 1 695,00€ como incentivo à fixação de alunos nos estabelecimentos de ensino do concelho.
- Apoiou também com o fornecimento de refeições a todos os alunos do 1º CEB no valor de 24.798,10€.
- No mesmo âmbito do Regulamento dos Apoios a Agregados Familiares Carenciados, foi atribuído um apoio financeiro a uma família do concelho para obras recuperação de habitação, no valor de 13.837,50€.
- Contribuiu ainda, com bens alimentares para uma família carenciada do concelho no valor de 101,94€.

### AQUISIÇÃO DE BENS E SERVIÇOS

Ao longo do ano 2022, verificaram-se várias prestações de serviços:

- Elaboração do PP na UOPG06 e UOPG07 do Plano Diretor Municipal;
- Alteração do Plano de Urbanização do Picoto;
- Controlo da qualidade da água e do efluente para o ano 2022;
- Projeto de execução para a construção da casa Mortuária em Sernancelhe;
- Requalificação do Largo da Represa em Arnas;
- Elaboração do projeto de execução do novo reservatório da Lapa;
- Projeto de execução do alargamento da rede de águas e saneamento na Quinta de Paulo Lopes;
- Projeto de Requalificação do Largo da Ponte do Abade;
- Elaboração do projeto dos passadiços – 2ª fase;

- Delimitação das Áreas de Reabilitação Urbana (ARU) e Programa Estratégico de Reabilitação Urbana (PERU), em diversas freguesias;
- Projeto de reabilitação da Casa das Novenas – Lapa;
- Projeto base de reabilitação de uma casa de habitação na rua Ribeiro Saraiva – Sernancelhe;
- Projeto base de reabilitação e Valorização Fluvial do rio Távora em Vila da Ponte;
- Projeto de execução do Largo de Festas da Cunha;
- Estudo Prévio para elaboração de Loteamento Industrial (ampliação ZES – Fase 5) e habitacional;
- Projetos de execução de redes de água e saneamento em Vila da Ponte e Sernancelhe;
- Projeto de reabilitação da Escola EB 2,3 de Sernancelhe;
- Projeto de execução do Complexo de Tiro e Pesca de Sernancelhe;
- Segunda Revisão do PDM de Sernancelhe;
- Aquisição de embarcadouro – Passadiços do Távora;
- Revisão do Plano de Pormenor da área degradada de Sernancelhe e elaboração do REOT;
- Desobstrução e reabilitação da rede de saneamento de águas residuais;
- Execução de Rede Secundária de Faixas de Combustível;
- Operação e manutenção de Reservatórios e Etar's do concelho;
- Atualização do Plano Municipal de defesa da Floresta Contra Incêndios (PMDFCI) de Sernancelhe;
- Fornecimento e montagem de estrutura metálica e lettering – rotunda de Escurquela;
- Fornecimento e montagem de gradeamento no Eco parque Habitacional 1 de Sernancelhe;
- Serviço de máquina para regularização de plataforma – Granjal;
- Fornecimento de pedra de granito tipo calçada;
- Elaboração do Plano de Intervenção em Espaço Rústico (PIER) em Vila da Ponte;
- Elaboração do relatório ambiental – PDM de Sernancelhe

### OBRAS MUNICIPAIS

- Em Arnas fez-se a requalificação do tanque público e colocaram-se grelhadores no espaço exterior da antiga escola primária.
- No Carregal deu-se continuidade à empreitada de Reabilitação da EM 581 e Construção da Rotunda no Cruzamento Lapa/Lamosa/ Sr. dos Aflitos-Moimenta da Beira.
- Em Chosendo concluiu-se a obra de Adaptação da antiga escola primária para Centro Lúdico.
- Em Tabosa da Cunha construíram-se/reconstruíram-se muros de suporte.
- Em Escurquela foram executadas pavimentações em calçada; deu-se início à empreitada de Requalificação da EB1 para oficina da Terra; procedeu-se ao alargamento da Rua de Santa Bárbara;

- Na Faia foi requalificado o espaço exterior ao cemitério;
- Na localidade de Ferreirim realizaram-se serviços de calcetamento; pavimentação do Caminho das Paredes – 2ª fase e a requalificação do largo da Igreja;
- Em Fonte Arcada deu-se por concluída a empreitada de Requalificação do Largo do Rossio; fez-se o calcetamento do caminho agrícola do Chão do Forno;
- Em Freixinho deu-se por concluída a obra de Requalificação da antiga escola para Espaço de Memória – Gentes e Tradições; procedeu-se ao alargamento do caminho do Barreiro;
- Na localidade de Lamosa houve obras de drenagem de águas pluviais;
- Em Quintela deu-se por terminada a empreitada de Recuperação da antiga escola primária para Centro Interpretativo da Aldeia do Planalto da Lapa.
- No Seixo continuou a obra de Requalificação da antiga escola primária para Espaço da Junta de Freguesia;
- Em Sernancelhe deu-se início à Construção da fase 4 da Zona Empresarial; começou a construção do Eco parque Habitacional 2; procedeu-se aos arranjos exteriores do Espaço da Castanha e do Castanheiro; foram executadas alterações dos espaços interiores do antigo Quartel dos Bombeiros Voluntários para habitação; fez-se a reconstrução de muro de suporte no caminho do Pereiro junto ao Pontão; iniciaram as obras de reconstrução/alteração de uma moradia em banda, nº 4 no Bairro do Mercado e deu-se por concluída a reconstrução/alteração da moradia nº 6 no mesmo Bairro. Ainda no Bairro do Mercado foi feita a remodelação dos telhados; começaram as obras de Urbanização no Loteamento da Calçada; iniciaram as obras de Requalificação do Largo Aquilino Ribeiro; deu-se por concluída a Requalificação do Acesso Norte à Vila de Sernancelhe – Em 506; efetuaram-se reparações na Biblioteca Municipal.

#### APOIOS FINANCEIROS

- Concessão de apoio financeiro à AMBULA – Instituto Particular de Solidariedade Social no valor de 1.200,00€.
- Concessão de apoio financeiro à Associação Dinamizadora da Aldeia de Faia no total de 12 000,00€.
- Concessão de apoio financeiro à Associação Humanitária dos Bombeiros Voluntários de Sernancelhe para a contratação e funcionamento de equipas de intervenção permanente no valor de 39.743,00€.
- Concessão de apoio financeiro à Banda Musical 81 de Ferreirim no total de 60.116,00€.
- Concessão de apoio financeiro à Fábrica da Igreja Paroquial de Sernancelhe no total de 8.3561,42€.

- Concessão de apoio financeiro à Federação Portuguesa de Pesca Desportiva no total de 3.000,00€.
- Concessão de apoio financeiro ao Grupo Motard os Amigos Binantes no total de 3.000,00€.
- Concessão de apoio financeiro ao Instituto Europeu de Ciência da Cultura Padre Manuel Antunes no total de 6.000,00€.
- Concessão de apoio financeiro ao Núcleo Desportivo de Vila da Ponte no total de 21.883,65€.
- Concessão de apoio financeiro à Junta de Freguesia de Lamosa no total de 58.745,54€ para obras de beneficiação do salão de festas.
- Concessão de apoio financeiro à União de Freguesias de Sernancelhe e Sarzeda no valor de 27.227,00€ para beneficiação/reparação do tanque de lavagem e espaço envolvente no Largo da Fonte em Sarzeda.

#### OUTROS ACONTECIMENTOS

- No dia 23 de janeiro, decorreu na Vila da Ponte uma prova de longa distância do Beira Alta O'Meeting 2022 que contou com a participação de cerca de 500 atletas de 20 nacionalidades. Esta prova foi organizada pelo Clube de Orientação de Viseu-Natura e teve o apoio do Município de Sernancelhe e da Junta de Freguesia de Vila da Ponte.
- A 2 de fevereiro, e tendo como objetivo promover o gosto pela leitura e estimular o treino de competências de expressão escrita e oral a partir das obras literárias propostas a alunos dos vários níveis de ensino, o Concurso Nacional de Leitura obedece a várias fases para apurar os finalistas.
- Sernancelhe realizou a fase Escolar/Municipal, que englobou provas na escola em que participaram 90 alunos dos diversos ciclos escolares, e na tarde de 2 de fevereiro, no Auditório Municipal, decorreu a fase Municipal onde prestaram provas cinco alunos em representação de cada ciclo escolar. À semelhança das finais intermunicipais, as provas decorreram num contexto de espetáculo com apresentação de Tereza Barranha, com direito a momentos musicais, projeção do filme do Hino de Sernancelhe “Alcança quem não Cansa”, declamação de poesia e espetáculos de danças. No final, foram chamados ao palco os participantes na fase escolar do concurso, sendo dado a todos certificados de participação. E logo depois, o anúncio dos vencedores por ciclo escolar e a certeza de que terão a responsabilidade de representar o concelho na final intermunicipal que se vai realizar em Peso da Régua no dia 22 de abril.

- A Filandorra – Teatro do Nordeste, levou Gil Vicente às escolas da região. A iniciativa pretende teatralizar os textos vicentinos que integram os programas curriculares da disciplina de Português e mostrá-las ao público estudantil. A Autarquia, que estabeleceu um protocolo com a Filandorra, quis igualmente que a qualidade teatral da companhia estimulasse os jovens à compreensão de textos vicentinos. O “Auto da Barca do Inferno” foi a peça trazida por este grupo de teatro ao auditório Municipal de Sernancelhe, na tarde de 3 de fevereiro, para os alunos do 9.º ano do Agrupamento de Escolas Padre João Rodrigues.
- Com o apoio do CLDS 4G, o Carnaval foi comemorado por todos os centros lúdicos do concelho de Sernancelhe nas respetivas freguesias, por forma a revitalizar a tradição carnavalesca de modo original.
- Entre os dias 18 e 19 de março, Sernancelhe tomou parte na BTL – Bolsa de Turismo de Lisboa onde teve oportunidade de se valorizar através de dois momentos importantes, nomeadamente a apresentação de um filme promocional com várias intervenções de renome nacional, invocando os trinta anos da Festa da Castanha, o evento maior do concelho; a Escola Profissional de Sernancelhe apresentou ao vivo um brilhante Showcooking interagindo com todo o público, um momento único e pedagógico dos saberes e sabores da nossa cozinha tradicional, com castanha.
- A caminhada e corrida solidária que esteve agendado para 29 de março de 2020 e foi adiado por motivo da pandemia causada pela Covid-19, realizou-se no dia 20 de março de 2022 e contou com a participação de mais de 500 pessoas. A receita de 3300 euros que foi angariada com esta iniciativa, reverteu para que a Associação Portuguesa de Apoio à Mulher com Cancro da Mama para que prossiga a sua missão de apoio a todas as mulheres que enfrentam esse tipo de problema oncológico.
- De 4 a 8 de abril, com o objetivo de promover a atividade desportiva junto dos utentes dos centros sociais/lúdicos do concelho, foi organizada uma caminhada pelos Trilhos Passadiços do Távora.
- No dia 6 de abril o Complexo Desportivo Municipal organizou a iniciativa “12 horas a nadar” que teve como principal objetivo nadar ininterruptamente durante 12 horas, das 8h00 às 20h00, tendo como destinatários crianças dos níveis escolares do Agrupamento de Escolas Padre João Rodrigues, os frequentadores da atividade de enriquecimento curricular (AEC’S), os idosos dos centros lúdicos do concelho, os alunos da Escola Profissional de Sernancelhe, os bombeiros voluntários de Sernancelhe e todos aqueles que se associaram a este evento.



- No dia 9 de abril realizou-se o 1º torneio de ténis de Sernancelhe que contou com a presença de 23 jogadores de vários concelhos, e que pretendeu promover e divulgar esta modalidade.
- Com o apoio da Associação de Melhoramentos da Freguesia de Escurquela e a ESPROSER, realizou-se a 10 de abril, o 2º Trail/Caminhada “Rota do Cabeço de São Tiago” que juntou cerca de 500 participantes.
- AMBULA IPSS e CLDS 4G colaboraram para a realização das “férias ativas” com o objetivo de ocupar as crianças com idade entre os 4 e os 12 anos, durante o período de férias da Páscoa. Desenvolveram atividades diversificadas nos espaços culturais e desportivos do concelho.
- Quarenta e oito anos depois do 25 de Abril de 1974, o Município de Sernancelhe agraciou, durante as comemorações daquela data, com a Medalha de Honra, o Professor Aquilino de Oliveira Ribeiro Machado e o Engenheiro Carlos Manuel Duarte de Oliveira, personalidades que deram e dão um contributo relevante ao desenvolvimento do concelho e pelos seus feitos mereceram ser distinguidos e inscritos na história do concelho.
- No dia 27 de maio foi apresentada a obra “O Colégio Jesuíta da Senhora da Lapa” da autoria do Prof. Fernando Paulo Batista, mais uma homenagem ao mestre escritor na data em que se assinalou o 59º aniversário de Aquilino Ribeiro.
- O Agrupamento de Escolas Padre João Rodrigues, em colaboração com a Escola Profissional de Sernancelhe, Biblioteca Municipal, Associação de Pais e Bombeiros Voluntários de Sernancelhe, comemoraram o dia da criança a 1 de junho, com várias atividades que proporcionaram aos alunos um dia cheio.
- A 12 de junho, e cumprindo a tradição no Planalto da Zebreira pelo 7º ano, realizou-se a caminhada em Macieira, que contou com mais de 500 participantes.
- Foi no dia 22 de junho que se realizou a festa de encerramento das Atividades de Enriquecimento Curricular. Teve lugar na piscina municipal de Sernancelhe e a colaboração do Agrupamento de Escolas Padre João Rodrigues com as turmas do 1º CEB e alunos da escola de natação.
- A 27 de junho realizou-se em Sernancelhe a Reunião do Conselho Geral do Instituto Politécnico de Viseu. No Centro Municipal de Artes discutiu-se o Presente e o Futuro desta

Instituição de Ensino Superior, que assume na sua estratégia a presença no território, de que Sernancelhe é exemplo, concelho onde funcionarão dois Cursos CTESP.

- Tirando proveito das infraestruturas municipais como o pavilhão desportivo, a piscina, a escola de trânsito, a biblioteca municipal, entre outras, as Férias Ativas de verão 2022 proporcionaram a cerca de 80 crianças do concelho de Sernancelhe diversas descobertas culturais, patrimoniais, momentos desportivos e de lazer. De referir ainda, que este projeto decorreu de 1 de Julho a 2 de setembro para ocupar de forma sadia e organizada as crianças e jovens do concelho.
- Mais de 200 utentes de todos os Centros Lúdicos do concelho de Sernancelhe participaram no 1.º Encontro Ibérico de Desporto Sénior que teve lugar em Almeida no dia 1 de julho. Um dia de muita atividade física acompanhada de muita alegria e convívio no magnífico cenário da Fortaleza de Almeida. Este evento veio no seguimento da implementação do Programa “Mexa-se” que conta já com centenas de idosos a praticar regularmente atividade física no concelho.
- Entre os dias 5 a 9 de julho decorreu no Estádio Municipal de Sernancelhe e no campo da Beselga, o Torneio de Futebol Juvenil nos escalões de Sub 13 e Sub 15. A festa do futebol juvenil fez-se dentro e fora do campo ao longo de cinco dias, e contou com a participação de cerca de 300 atletas. A equipa *Sonho XXI FC* (Sub13) de Setúbal e o *Arousa* (sub 15) de Espanha foram os vencedores da primeira edição deste evento desportivo.
- Foi precisamente em 26 de julho de 2008 que a Biblioteca Municipal Abade Vasco Moreira abriu ao público. Ao longo de 14 anos, este espaço conquistou os sernancelhenses. Aberta a todos os públicos, de todas as idades, assumiu uma ligação forte à educação e às escolas e tem-se revelado fundamental para os mais novos, com a Hora do Conto e a promoção da leitura, e para os mais idosos, com projetos como a leitura pelas aldeias. Por isso, o dia 26 de julho de 2022 trouxe à biblioteca os grandes protagonistas do seu quotidiano. O programa contemplou a Hora do Conto Intergeracional, a apresentação de danças, representações teatrais e leitura de excertos por crianças do concelho.
- Com o objetivo de incentivar a leitura, a Biblioteca Municipal de Sernancelhe disponibilizou uma seleção de livros para que os frequentadores da Praia Fluvial de Vila da Ponte pudessem ler enquanto desfrutavam daquele espaço de lazer.

- No dia 8 de agosto, Sernancelhe foi uma das metas volantes da 83ª Volta a Portugal em bicicleta. A etapa 4 que ligou a Guarda a Viseu, trouxe os ciclistas à nossa região e que a RTP mostrou a todo o mundo.
- Pela segunda vez, a 4 de setembro, Vila da Ponte recebeu a OCR Fireman Challenge, uma corrida de 14 km com 37 obstáculos com passagem pelas freguesias de Penso e Freixinho. Conhecida pelos desafios que coloca aos participantes, tais como correr, escalar, saltar, rastejar, nadar, carregar pesos, atravessar poças de lama e cursos de lama, esta iniciativa proporcionou muita diversão e aventura aos participantes que contactaram com a nossa beleza paisagística natural.
- O Município de Sernancelhe acolheu, no dia 24 de setembro, o Seminário Internacional de Estudos Pombalinos “Pombal Edificador – Políticas, Obras e Legado” promovido pelo Município de Sernancelhe e com planificação científica da equipa do projeto “Pombal Global”. A iniciativa decorreu no Auditório Municipal e contou com dez conferencistas, um painel de pesquisa e a exposição “Pombal na Filatelia”. Este evento pretendeu ser um momento de partilha de conhecimento científico, fazendo convergir para Sernancelhe, terra com fortes ligações ao Marquês de Pombal, conferencistas nacionais e internacionais de renome e com carreiras científicas notáveis que proporcionaram importantes reflexões sobre a vida e obra do Marquês de Pombal, nomeadamente a realização central da época pombalina, a documentação pombalina no Brasil e a questão do seu nascimento em Sernancelhe, os documentos e escritos pombalinos patentes nos arquivos, o triunfo da política pombalina, a propaganda pombalina, a Lei sob Pombal entre outras temáticas essenciais à compreensão deste estadista. De referir ainda que o Município de Sernancelhe, em colaboração com o Agrupamento de Escolas de Sernancelhe e com o Centro de Formação de Associação de Escolas do Douro e Távora garantiram que o Seminário Internacional de Estudos Pombalinos fosse certificado com formação reconhecida e autenticada com o selo de qualidade do Centro de Formação de Escolas do Douro e Távora.
- De 7 a 30 de outubro, o Espaço da Castanha e do Castanheiro, recebeu a 2ª edição dos showcookings de outono dedicada ao produto endógeno desta região, a castanha, onde estiveram presentes os melhores chefs e entusiastas da alimentação saudável baseada em receitas cujo ingrediente principal é a castanha.
- Sernancelhe esteve na Praça da Alegria da RTP no dia 21 de outubro com a castanha, a cultura e a identidade que tão bem definem o nosso concelho. Desgarradas, castanhas

assadas, Confraria da Castanha e 30 anos de Festa da Castanha, foram os temas abordados e a animação foi protagonizada por Naty e Borguinha de Braga.

- A Confraria da Castanha, com sede em Sernancelhe, e representando dez concelhos da Denominação de Origem Protegida Soutos da Lapa, comemorou 16 anos de atividade na promoção de valorização da castanha. A forma encontrada para assinalar o momento foi a realização do VIII Capítulo, em que entronizou 14 novos confrades, demonstrando assim a sua vitalidade e desejo de continuar a sua missão de conferir notoriedade à castanha e enaltecer culturalmente este fruto estratégico para a economia regional.
- Realizada numa organização conjunta com o Agrupamento de Escolas Padre João Rodrigues e a Escola Profissional de Sernancelhe, a tradicional Feira de São Martinho teve lugar no Expo Salão Multiusos de Sernancelhe. Desde sempre ligada à Escola, tem sabido manter estreita a relação com a comunidade, nomeadamente com os pais, as instituições e com todos os elementos que compõem a sociedade Sernancelhense. Uma boa estratégia para trazer os pais à escola e envolvê-los nas atividades escolares.
- No passado dia 12 de novembro o programa “Alô Marco Paulo” da SIC mostrou Sernancelhe, a castanha, os magustos e a tradição de São Martinho. À casa do Marco Paulo, os alunos da Escola Profissional de Sernancelhe trouxeram uma recriação dos magustos tal como manda a tradição. Miguel Santos, da empresa Frusantos, assou castanha na sua mota-assador com a marca “Saudade”, Daniela Barranha, responsável pelo Espaço da Castanha e do Castanheiro, trouxe os sabores da Martaínha Kitchen e o Vereador do Pelouro da Cultura do Município de Sernancelhe, Armando Mateus, mostrou a Terra da Castanha em todo o seu esplendor. Destacou ainda os 30 anos da Festa da Castanha e explicou a cultura e identidade que definem o nosso concelho.
- No dia 3 de dezembro para celebrar a quadra natalícia, o Conservatório Regional de Música de Ferreirim e o Agrupamento de Escolas Infanta D. Mafalda de Rio Tinto protagonizaram um concerto de Natal antecipado que teve lugar no Expo salão, e teve uma assistência de mais de três centenas de pessoas. Um momento musical que recolheu calorosos aplausos do público. Foi levada a cabo no Expo Salão de Sernancelhe uma atividade que envolveu mais de duas centenas de crianças do 1.º Ciclo do Ensino Básico e perto de cem crianças dos Jardins de Infância de Sernancelhe para as quais foram programadas várias atividades, nomeadamente a representação de uma peça de teatro pelo grupo de animação Easy Fun, bem como um espetáculo de magia pelo Zé Mágico. A festa foi também aberta aos pais e

encarregados de educação. No final houve uma prenda para todos os meninos, oferta da Câmara Municipal de Sernancelhe.

- Para a época natalícia, a Autarquia agendou uma série de atividades que visaram, para além de comemorar o Natal, promover o convívio entre os habitantes do concelho. Deste modo, no passado dia 15 de dezembro, a Câmara Municipal de Sernancelhe quis mais uma vez brindar toda a população da terceira idade do concelho com a realização de mais um “Natal sem Idade” que já é uma tradição representativa do empenho da Autarquia em desenvolver e promover iniciativas com vista a proporcionar aos munícipes idosos momentos de convívio, lazer e bem-estar. A semelhança dos anos anteriores, este evento realizou-se no Exposalão e contou com a presença de mais de 1100 idosos, provenientes de todo o concelho, que tiveram o privilégio de assistir a uma jornada diferente de entretenimento dedicada exclusivamente para eles.
- Na ocasião das Férias de Natal, o Serviço da Biblioteca Municipal Abade Vasco Moreira levou a cabo a Oficina do Pai Natal destinada às crianças dos 4 aos 12 anos e que teve como principal objetivo ocupar de forma lúdica as crianças, proporcionando-lhes momentos de lazer e de entretenimento com destaque para as pinturas faciais, modelagem de balões, dramatização de conto de Natal, entre outras atividades.

## 2.4 Análise da execução orçamental

### 2.4.1 Execução da Receita

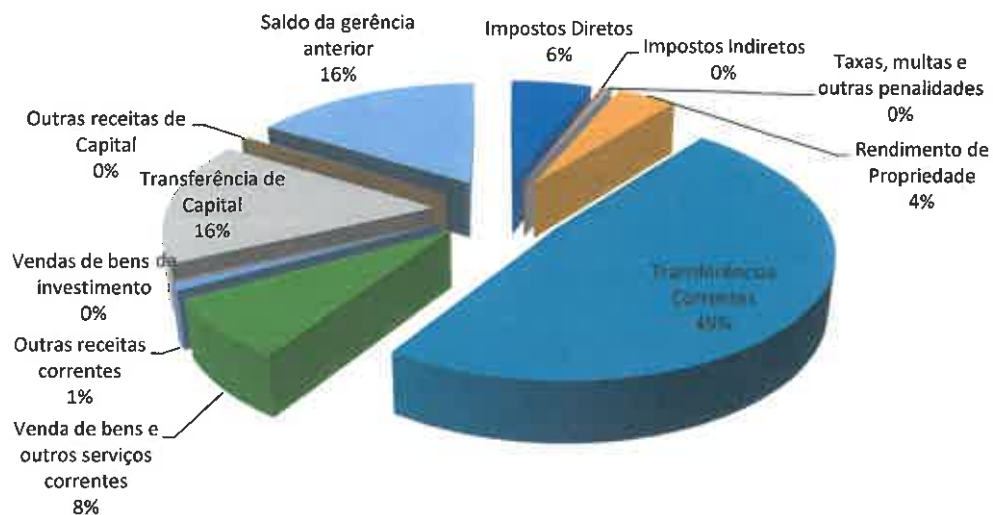
No ano de 2022, a execução da receita apresenta um valor de receitas cobradas brutas de 12.945.697,87€, que corresponde a uma taxa de execução de 94,3%, atendendo às previsões corrigidas em sede orçamental que totalizam um valor de 13.722.044,57€. Daquele valor total, 8.778.669,34 € correspondem ao total das receitas correntes, representando 67,8% do total das receitas cobradas e 2.070.049,57 € correspondem ao valor total das receitas de capital com um peso de 16% sobre as receitas cobradas. As restantes receitas cobradas estão relacionadas com a rubrica de Outras Receitas, onde se inclui o saldo da gerência anterior. As receitas correntes tiveram um grau de execução em 2022 que ascendeu a 101,5%, resultado de receitas correntes cobradas líquidas que totalizaram 8.777.201,64 € face a previsões corrigidas de 8.649.106 €, e as receitas de capital tiveram uma execução de 69,6%, o equivalente a 2.070.049,57 € de receita líquida arrecadada face a previsões corrigidas de 2.975.959,61 €.

Tabela 5-- Demonstração da Execução Orçamental da Receita - 2022

Fonte: Medidata, Município de Sernancelhe, dados retirados em março de 2023

Class.		Designação	Previsão Corrigida	Por cobrar no início do período	Receitas Liquidadas	Receitas cobradas brutas	Por cobrar no fim do período	% de execução
Rub	CE							
R11	01	Impostos Diretos	625.517,00 €	0,00 €	737.763,77 €	737.763,77 €	0,00 €	117,90%
R12	02	Impostos Indiretos	4.127,00 €	144,36 €	13.337,48 €	13.016,83 €	465,04 €	315,40%
R3	04	Taxas, Multas e Outras Penalidades	48.130,00 €	2.875,17 €	93.543,59 €	75.331,83 €	6.529,65 €	156,40%
R4	05	Rendimentos de Propriedade	564.954,00 €	0,00 €	550.309,41 €	550.309,41 €	0,00 €	97,40%
R5	06	Transferências Correntes	6.030.113,39 €	0,00 €	6.295.635,87 €	6.295.635,87 €	0,00 €	104,40%
R6	07	Vendas de Bens e Serviços Correntes	1.151.983,00 €	97.854,48 €	1.030.348,11 €	996.433,58 €	110.124,33 €	86,40%
R7	08	Outras Receitas Correntes	224.281,61 €	0,00 €	110.178,05 €	110.178,05 €	0,00 €	49,10%
<b>TOTAL DAS RECEITAS CORRENTES</b>			<b>8.649.106,00 €</b>	<b>100.874,01 €</b>	<b>8.831.116,28 €</b>	<b>8.778.669,34 €</b>	<b>117.118,99 €</b>	<b>101,50%</b>
R8	09	Venda de Bens de Investimento	235.210,00 €	0,00 €	16.988,98 €	16.988,98 €	0,00 €	7,20%
R9	10	Transferências de Capital	2.686.012,17 €	0,00 €	2.037.423,25 €	2.037.423,25 €	0,00 €	75,90%
R13	12	Passivos Financeiros	40.215,44 €	0,00 €	0,00 €	0,00 €	0,00 €	0,00%
R10	13	Outras Receitas de Capital	13.522,00 €	0,00 €	40.525,06 €	15.637,34 €	24.887,72 €	115,60%
<b>TOTAL DAS RECEITAS DE CAPITAL</b>			<b>2.975.959,61 €</b>	<b>0,00 €</b>	<b>2.094.937,29 €</b>	<b>2.070.049,57 €</b>	<b>24.887,72 €</b>	<b>69,60%</b>
R11	15	Repos. Não Abatidas aos Pagamentos	0,00 €	0,00 €	0,00 €	0,00 €	0,00 €	0,00%
R14	16	Saldo da gerência anterior	2.096.978,96 €	0,00 €	2.096.978,96 €	2.096.978,96 €	0,00 €	100,00%
<b>TOTAL DAS OUTRAS RECEITAS</b>			<b>2.096.978,96 €</b>	<b>0,00 €</b>	<b>2.096.978,96 €</b>	<b>2.096.978,96 €</b>	<b>0,00 €</b>	<b>100,00%</b>
<b>TOTAL DAS RECEITAS</b>			<b>13.722.044,57 €</b>	<b>100.874,01 €</b>	<b>13.023.032,53 €</b>	<b>12.945.697,87 €</b>	<b>142.006,71 €</b>	<b>94,30%</b>

Gráfico 1 – Repartição da Receita - 2022

**Repartição da Receita - 2022**

Fonte: Município de Sernancelhe, dados retirados em março de 2023

Fazendo uma análise comparativa com o ano anterior, verificam-se as seguintes variações:

Tabela 6 – Variação da Execução Orçamental da Receita entre o ano 2021 e 2022

Class.	Designação	Receitas cobradas 2022	% receitas cobradas/total das receitas	Receitas cobradas 2021	Δ 2021/2022 €	Δ 2021/2022 %
<b>Rub.</b>	<b>CE</b>					
R11	01 Impostos Diretos	737.763,77 €	6%	643.158,18 €	94.605,59 €	14,7%
R12	02 Impostos Indiretos	13.016,83 €	0%	100.942,61 €	-87.925,78 €	-87,1%
R3	04 Taxas, Multas e Outras Penalidades	75.331,83 €	1%	45.964,97 €	29.366,86 €	63,9%
R4	05 Rendimentos de Propriedade	550.309,41 €	4%	537.527,94 €	12.781,47 €	2,4%
R5	06 Transferências Correntes	6.295.635,87 €	49%	5.750.036,12 €	545.599,75 €	9,5%
R6	07 Vendas de Bens e Serviços Correntes	996.433,58 €	8%	961.951,61 €	34.481,97 €	3,6%
R7	08 Outras Receitas Correntes	110.178,05 €	1%	87.338,61 €	22.839,44 €	26,2%
<b>TOTAL DAS RECEITAS CORRENTES</b>		<b>8.778.669,34 €</b>		<b>8.126.920,04 €</b>	<b>651.749,30 €</b>	<b>8,0%</b>
R8	09 Venda de Bens de Investimento	16.988,98 €	0%	208.783,59 €	-191.794,61 €	-91,9%
R9	10 Transferências de Capital	2.037.423,25 €	16%	2.719.912,82 €	-682.489,57 €	-25,1%
R10	13 Outras Receitas de Capital	15.637,34 €	0%	14.758,06 €	879,28 €	6,0%
<b>TOTAL DAS RECEITAS DE CAPITAL</b>		<b>2.070.049,57 €</b>		<b>2.943.454,47 €</b>	<b>-873.404,90 €</b>	<b>-29,7%</b>
R11	15 Repos. Não Abatidas aos Pagamentos	0,00 €	0%	0,00 €	0,00 €	
R14	16 Saldo da gerência anterior	2.096.978,96 €	16%	2.121.620,93 €	-24.641,97 €	-1,2%
<b>TOTAL DAS OUTRAS RECEITAS</b>		<b>2.096.978,96 €</b>		<b>2.121.620,93 €</b>	<b>-24.641,97 €</b>	<b>-1,2%</b>
<b>TOTAL DAS RECEITAS</b>		<b>12.945.697,87 €</b>	<b>100%</b>	<b>13.191.995,44 €</b>	<b>-246.297,57 €</b>	<b>-1,9%</b>

Fonte: Medidata, Município de Sernancelhe, dados retirados em março de 2023

#### 2.4.1.1 Receita Corrente

##### 2.4.1.1.1 Impostos Diretos

As receitas relativas aos impostos diretos cresceram cerca de 14,7% comparativamente ao ano de 2021. De uma forma global, houve um crescimento em todos os impostos diretos, salientando um maior aumento no que toca ao imposto municipal sobre as transmissões onerosas de imóveis, 85.873,61 € [+113,5%]. O imposto municipal sobre imóveis teve um aumento de 2.055,44 € [+0,5%] e o imposto único de circulação um aumento de 6.676,54 € [ 5,2% ].

Tabela 7 – Variação dos Impostos Diretos entre o ano 2021 e 2022

Designação	Receitas cobradas 2022	Receitas cobradas 2021	Δ 2021/2022 €	Δ 2021/2022 %
<b>Impostos Diretos</b>	<b>737.763,77 €</b>	<b>643.158,18 €</b>	<b>94.605,59 €</b>	<b>14,7%</b>
Imposto Municipal sobre imóveis	440.243,72 €	438.188,28 €	2.055,44 €	0,5%
Imposto único de circulação	136.005,14 €	129.328,60 €	6.676,54 €	5,2%
Imposto municipal sobre transmissões	161.514,91 €	75.641,30 €	85.873,61 €	113,5%

Fonte: Medidata, Município de Sernancelhe, dados retirados em março de 2023

**2.4.1.1.2 Impostos Indiretos**

No ano de 2022 verificou-se um decréscimo acentuado relativamente à receita de impostos indiretos, mais especificamente na rubrica “Loteamento e Obras”. No ano de 2021 verificou-se uma receita cobrada no valor de 98.322,61 € dada as licenças de construção emitidas relativamente à construção do parque eólico e da sua vasta área, daí a diminuição deste valor relativamente ao ano de 2022.

Tabela 8– Variação dos Impostos Indiretos entre o ano 2021 e 2022

Designação	Receitas cobradas 2022	Receitas cobradas 2021	Δ 2021/2022 €	Δ 2021/2022 %
<b>Impostos Indiretos</b>	<b>13.016,83 €</b>	<b>100.942,61 €</b>	<b>-87.925,78 €</b>	<b>-87,1%</b>
Loteamento e Obras	9.397,89 €	98.322,61 €	-88.924,72 €	-90,4%
Publicidade	127,98 €	127,98 €	0,00 €	0,0%
Outros	3.489,48 €	2.492,02 €	997,46 €	40,0%

Fonte: Medidata, Município de Sernancelhe, dados retirados em março de 2023

**2.4.1.1.3 Taxas, Multas e Outras Penalidades**

As receitas de taxas, multas e outras penalidades aumentaram 29.366,86 € [63,9%], face ao ano anterior. Verificou-se um aumento de 17.136,73 € [37,6%] nas taxas arrecadadas e um aumento de 12.209,55 € [3100,3%] referente à transferência de competências no domínio do estacionamento público, correspondente às coimas aplicadas por contraordenação rodoviária em matéria de estacionamento proibido, indevido ou abusivo, resultante da fiscalização das forças de segurança.

Tabela 9– Variação das Taxas, Multas e Outras Penalidades entre o ano 2021 e 2022

Designação	Receitas cobradas 2022	Receitas cobradas 2021	Δ 2021/2022 €	Δ 2021/2022 %
<b>Taxas, Multas e Outras Penalidades</b>	<b>75.331,83 €</b>	<b>45.964,97 €</b>	<b>29.366,86 €</b>	<b>63,9%</b>
Taxas	62.728,46 €	45.591,73 €	17.136,73 €	37,6%
Multas e Outras Penalidades	12.603,37 €	393,82 €	12.209,55 €	3100,3%

Fonte: Medidata, Município de Sernancelhe, dados retirados em março de 2023

**2.4.1.1.4 Rendimentos de Propriedade**

Os rendimentos de propriedade advêm essencialmente da renda do contrato de concessão dos parques eólicos e a concessão municipal da energia elétrica. Em 2021 a receita arrecadada foi de 537.527,94 €, sendo que no ano de 2022 verifica-se um ligeiro aumento para o valor de 550.309,41 €, cerca de 2,3 %.

**2.4.1.1.5 Transferências Correntes**

As transferências correntes, contemplam as transferências provenientes do Orçamento do Estado, nomeadamente o Fundo de Equilíbrio Financeiro (FEF), o Fundo Social Municipal (FSM), Participação



Variável no IRS, Participação no IVA, as comparticipações comunitárias a projetos cofinanciados, e outras transferências como as transferências no âmbito da Educação.

Nesta rubrica-se regista-se um aumento de 545.597,75 €, verificando-se um incremento no que respeita à Participação Variável no IRS de 7.355,00 €, as transferências realizadas pelo IGEFE – Instituto de Gestão Financeira da Educação, I.P para o Município de 450.128,05€, a comparticipação comunitária em projetos cofinanciados de 37.589,47€, e outras transferências no valor de 159.321,70€.

Tabela 10 – Variação relativa à receita das Transferências Correntes entre o ano 2021 e 2022

Clas.Ec.	Designação	2022			2021		Variação 2021/2022
		Previsões Corrigidas	Receita recebida	% Execução	Receita recebida		
06030101	Fundo de Equilíbrio Financeiro	5 154 930,00 €	5 154 903,00 €	100,00%	5 161 243,00 €	-	6 340,00 €
06030102	Fundo Social Municipal	84 823,00 €	84 823,00 €	100,00%	160 106,00 €	-	75 283,00 €
06030103	Participação Variável no IRS	110 278,00 €	110 278,00 €	100,00%	102 923,00 €		7 355,00 €
06030106	Transferências de Competências Lei 50/2018	450 218,05 €	450 218,05 €	100,00%			450 218,05 €
06030107	Participação do IVA	36 610,34 €	36 610,34 €	100,00%	63 871,81 €	-	27 261,47 €
06030199	Outros	145 000,00 €	383 848,74 €	264,72%	224 529,04 €		159 319,70 €
060306	Estado - Participação comunitária em projetos co-financiados	45 254,00 €	74 954,74 €	165,63%	37 365,27 €		37 589,47 €
06030701	Serviços e fundos autónomos-Transferências de Competências Lei 50/2018	1000,00€					
06050100	Administração Local - Continente	1000,00€					
060901	Resto do Mundo – UE-Instituições	1000,00€					
	<b>TOTAL das transferências correntes</b>	<b>6 030 113,39 €</b>	<b>6 295 635,87 €</b>	<b>104,46%</b>	<b>5 750 038,12 €</b>		<b>545 597,75 €</b>

Fonte: Medidata, Município de Sernancelhe, dados retirados em março de 2023

Tabela 11 – Participação Comunitária em Projetos Cofinanciados – receitas correntes

Projeto	Entidade	Comparticipação
Programa da Estratégia Local de Habitação	PRR/TRF - D.L. 37/2018	19.003,50 €
Combate à pandemia da doença COVID-19 em Sernancelhe	FSUE-02-9999-FSUE-000 052	48.937,74 €
Lapa - Terra, Gente e Bichos - Valorização Patrimonial	PDR 2020-10.2.1.6-FEDER-050 344	3.013,50 €
Apoio ao equipamento das equipas e brigadas de sapedores florestais		4.000,00 €
	<b>TOTAL</b>	<b>74.954,74 €</b>
	Class.Económica da Receita 06.03.06	74.954,74 €

Fonte: Medidata, Município de Sernancelhe, dados retirados em março de 2023

#### 2.4.1.1.6 Venda de Bens e Serviços Correntes

Neste capítulo o Município obteve uma receita de 996.433,58, um aumento de 3,5 % relativamente ao ano transato de 2021. A receita de venda de bens registou um incremento no valor de 39.559,09€

[12,7%], a receita de rendas cresceu 9.740,44€ [10,0%] face ao ano homólogo anterior. Já no que toca aos Serviços a receita sofreu um ligeiro decréscimo no valor de 15.254,94 € [-2,8%].

Tabela 12 – Variação relativa à receita de Venda de Bens e Serviços Correntes entre o ano 2021 e 2022

Designação	Receitas cobradas 2022	Receitas cobradas 2021	Δ 2021/2022 €	Δ 2021/2022 %
Venda de Bens e Serviços Correntes	996.433,58 €	962.388,99 €	34.044,59 €	3,5%
Venda de Bens	351.947,31 €	312.388,22 €	39.559,09 €	12,7%
Serviços	537.639,60 €	552.894,54 €	-15.254,94 €	-2,8%
Rendas	106.846,67 €	97.106,23 €	9.740,44 €	10,0%

Fonte: Medidata, Município de Sernancelhe, dados retirados em março de 2023

#### 2.4.1.1.7 Outras Receitas Correntes

Verificou-se um aumento acentuado na rubrica de outras receitas correntes no valor de 22.839,44 € + 20,70%, contemplando as inscrições do BTT, patrocínios, receitas de eventos culturais, mensalidades da creche. No ano transato o valor desta rubrica era de 87.338,61 € face aos 110.178,05 € verificados no ano de 2022.

#### 2.4.1.2 Receita de Capital

No período económico de 2022, a receita cobrada de capital foi de 2.070.049,57€, face a uma previsão de 2.975.959,61 €, representando uma taxa de execução orçamental de 69,60%. Em termos absolutos houve um decréscimo, face ao ano anterior no valor de 873.404,90€ [-42,2%].

##### 2.4.1.2.1 Venda de Bens de Investimento

Durante o ano de 2022, as vendas de bens de investimento sofreram um declínio muito acentuado no valor de 191.794.61€ [-91,9%]. A desagregação é constituída pela Venda de Terrenos onde também se visualiza um decréscimo no valor de 174.194,61€ [92,8%] e na Venda de Outros Bens de Investimento cuja diminuição ascendeu a 17.600€ [83,8%]. Este facto está associado à venda de vários lotes de terrenos no ano anterior e à venda de apenas 2 lotes relativamente a este ano.

Tabela 13– Variação relativa à receita de Venda de Bens de Investimento entre o ano 2021 e 2022

Designação	Receitas cobradas 2022	Receitas cobradas 2021	Δ 2021/2022 €	Δ 2021/2022 %
Venda de Bens de Investimento	16.988,98 €	208.783,59 €	-191.794,61 €	-91,9%
Terrenos	13.588,98 €	187.783,59 €	-174.194,61 €	-92,8%
Outros Bens de Investimento	3.400,00 €	21.000,00 €	-17.600,00 €	-83,8%

Fonte: Medidata, Município de Sernancelhe, dados retirados em março de 2023

##### 2.4.1.2.2 Transferências de Capital

Nesta rubrica, transferências de capital, para além das transferências do Orçamento do Estado no âmbito do Fundo de Equilíbrio Financeiro, são também contabilizadas as receitas provenientes das

complicações de candidaturas a fundos comunitários. Pode-se concluir que houve uma diminuição de 682.489,57€ [33,5%] do valor global.

As receitas provenientes do Fundo de Equilíbrio Financeiro sofreram uma diminuição de 134.792,00€, bem como o valor das variações contidas no artigo 35º, nº3 da Lei 73/2015 que também decresceu num montante de 289.374,00€. Quanto às complicações de candidaturas a fundos comunitários apresentou no ano de 2022 um valor de 1.309.376,25€, face a um valor de 1.567.699,82€ do ano anterior.

Tabela 14 – Variação relativa à receita de Transferências de Capital entre o ano 2021 e 2022

Clas.Ec.	Designação	2022			2021	
		Dotações Corrigidas	Receita recebida	% Execução	Receita recebida	Varição 2021/2022
10030101	Fundo de Equilíbrio Financeiro	438 679,00 €	438 679,00 €	100,00%	573 471,00 €	134 792,00 €
10030104	Cooperação Técnica e Financeira	1000,00 €				- €
10030105	Art. 35º da Lei 73/2013	289 368,00 €	289 368,00 €	100,00%	578 742,00 €	289 374,00 €
10030199	Transf. Competências Lei 50/2018	1000,00€				- €
10030199	Outros	3 000,00 €	- €	0,00%	0,00 €	- €
100307	Estado - Participação comunitária em projetos cofinanciados	1 951 965,17 €	1 309 376,25 €	67,08%	1 567 699,82 €	258 323,57 €
10030801	Transf. Competências Lei 50/2018	1000,00€				- €
	<b>TOTAL das transferências de capital</b>	<b>2 686 012,17 €</b>	<b>2 037 423,25 €</b>	<b>75,94%</b>	<b>2 719 912,82 €</b>	<b>682 489,57 €</b>

Fonte: Medidata, Município de Sernancelhe, dados retirados em março de 2023

Tabela 15 – Participação Comunitária em Projetos Cofinanciados – Receitas de Capital

Projeto	Entidade	Comparticipação
Ampliação das zonas empresariais do Vale do Távora - construção da fase 4	NORTE-02-0853-FEDER-037 680	133.670,81 €
Reconversão do Antigo Quartel dos Bombeiros Voluntários	NORTE-04-2316-FEDER-000 180	5.849,86 €
Passadiços do Távora	NORTE-06-3928-FEDER-000 115	434.747,27 €
Lapa - Terra, Gente e Bichos - Valorização Patrimonial	PDR 2020-10.2.1.6-FEDER-050 344	11.014,20 €
Casa das Novenas - Lapa - Espaço de Valorização e promoção do território	NORTE-06-3928-FEDER-000 247	32.418,52 €
Requalificação do Largo Aquilino Ribeiro	NORTE-04-2316-FEDER-000 431	129.861,13 €
Requalificação do Acesso Norte à Vila de Sernancelhe	NORTE-04-2316-FEDER-000 431	423.196,60 €
Alargamento da rede de saneamento em Sernancelhe	POSEUR-03-2012-FC-000 909	2.856,54 €
ETAR da Quintela da Lapa	POSEUR-03-2012-FC-000 793	2.820,13 €
Requalificação do Centro Histórico de Fonte Arcada	NORTE-04-2316-FEDER-000 382	100.187,47 €
Reconstrução e ampliação da antiga escola primária de Freixinho	PDR 2020-10.2.1.6-FEADER-061 496	17.105,26 €
<b>BUPI</b>	NORTE -09-5762-FSE-000 041	15.648,46 €
	<b>TOTAL</b>	<b>1.309.376,25 €</b>
	Class.Económica da Receita 10.03.07	1.309.376,25 €

Fonte: Medidata, Município de Sernancelhe, dados retirados em março de 2023

### 2.4.1.2.3 Outras Receitas de Capital

Tratando-se de uma rubrica de carácter residual, verifica um aumento de na ordem dos 880€ [5,6%] face ao ano transato. No ano de 2022 o montante executado ascendeu a 15.637,34€, que compara com 14.758,06€ executados em 2021.

### 2.4.2 Execução da Despesa

Tabela 16 – Demonstração da Execução Orçamental da Despesa - 2022

Fonte: Medidata, Município de Sernancelhe, dados retirados em março de 2023

Class.	Designação	Dotação Corrigida	Compromissos	Obrigações	Despesa paga bruta	Compromissos a transitar	Obrigações por pagar	% de execução
Rub. CE								
D1 01	Despesas com o pessoal	3.087.564,00 €	3.070.041,39 €	2.605.361,07 €	2.584.357,51 €	464.680,32 €	21.003,56 €	83,70%
D2 02	Aquisição de bens e serviços	4.915.905,96 €	4.641.579,96 €	4.275.783,42 €	4.278.133,74 €	365.796,54 €	0,00 €	86,98%
D3 03	Juros e outros encargos	20.251,00 €	13.916,01 €	11.507,74 €	11.507,74 €	2.408,27 €	0,00 €	56,81%
D4 04	Transferências Correntes	762.034,00 €	707.179,87 €	684.475,97 €	684.475,97 €	22.703,90 €	0,00 €	89,82%
D5 05	Subsídios	75,00 €	0,00 €	0,00 €	0,00 €	0,00 €	0,00 €	0,00%
D6 06	Outras despesas correntes	29.500,00 €	17.349,30 €	17.346,08 €	17.346,08 €	3,22 €	0,00 €	58,80%
	<b>TOTAL DAS CORRENTES</b>	<b>8.815.329,96 €</b>	<b>8.450.066,53 €</b>	<b>7.594.474,28 €</b>	<b>7.575.821,04 €</b>	<b>855.592,25 €</b>	<b>21.003,56 €</b>	<b>85,91%</b>
D7 07	Aquisição de bens de capital	4.510.714,61 €	4.275.432,66 €	2.888.599,14 €	2.889.997,73 €	1.386.833,52 €	0,00 €	64,04%
D8 08	Transferências de capital	259.000,00 €	247.791,31 €	194.533,96 €	194.533,96 €	53.257,35 €	0,00 €	75,11%
D11 10	Passivos financeiros	135.000,00 €	134.040,45 €	134.040,45 €	134.040,45 €	0,00 €	0,00 €	99,29%
D9 11	Outras despesas de capital	2.000,00 €	0,00 €	0,00 €	0,00 €	0,00 €	0,00 €	0,00%
	<b>TOTAL DAS DESPESAS DE CAPITAL</b>	<b>4.906.714,61 €</b>	<b>4.657.264,42 €</b>	<b>3.217.173,55 €</b>	<b>3.218.572,14 €</b>	<b>1.440.090,87 €</b>	<b>0,00 €</b>	<b>65,57%</b>
	<b>TOTAL DAS DESPESAS</b>	<b>13.722.044,57 €</b>	<b>13.107.330,95 €</b>	<b>10.811.647,83 €</b>	<b>10.794.393,18 €</b>	<b>2.295.683,12 €</b>	<b>21.003,56 €</b>	<b>78,64%</b>

Gráfico 2 – Repartição da Despesa - 2022



Fonte: Medidata, Município de Sernancelhe, dados retirados em março de 2023

Em termos de repartição, a aquisição de bens e serviços representam 40% da despesa municipal, a despesa com o pessoal 24%, as transferências correntes 6% em termos globais. No que toca às despesas de capital, a aquisição de bens de capital apresenta 27% da despesa total, seguindo as

transferências de capital com 2%, e passivos financeiros com 1%. A rubrica destinada aos juros e outros encargos, bem como outras despesas representam valores diminutos, não representando qualquer percentagem na totalidade da despesa.

Tabela 17 – Variação da Execução Orçamental da Despesa entre o ano 2021 e 2022

Class.	Designação	Despesa paga bruta 2022	% Despesa paga/Total da despesa	Despesa paga bruta 2021	Δ 2021/2022 €	Δ 2021/2022 %
<b>Rub. CE</b>						
D1 01	Despesas com o pessoal	2.584.357,51 €	24%	2.227.928,44 €	356.429,07 €	16,0%
D2 02	Aquisição de Bens e Serviços	4.278.133,74 €	40%	3.970.727,91 €	307.405,83 €	7,7%
D3 03	Juros e Outros Encargos	11.507,74 €	0%	11.302,46 €	205,28 €	1,8%
D4 04	Transferências Correntes	684.475,97 €	6%	468.132,91 €	216.343,06 €	46,2%
D5 05	Subsídios	0,00 €	0%	0,00 €	0,00 €	0,0%
D6 06	Outras despesas correntes	17.346,08 €	0%	24.223,32 €	-6.877,24 €	-28,4%
	<b>TOTAL DAS DESPESAS CORRENTES</b>	<b>7.575.821,04 €</b>		<b>6.702.315,04 €</b>	<b>873.506,00 €</b>	<b>13,0%</b>
D7 07	Aquisição de Bens de Capital	2.889.997,73 €	27%	4.149.410,94 €	-1.259.413,21 €	-30,4%
D8 08	Transferências de Capital	194.533,96 €	2%	90.525,95 €	104.008,01 €	114,9%
D10 09	Ativos Financeiros	0,00 €	0%	0,00 €	0,00 €	0,0%
D11 10	Passivos Financeiros	134.040,45 €	1%	152.764,55 €	-18.724,10 €	-12,3%
D9 11	Outras despesas de capital	0,00 €	0%	0,00 €	0,00 €	0,0%
	<b>TOTAL DAS DESPESAS DE CAPITAL</b>	<b>3.218.572,14 €</b>		<b>4.392.701,44 €</b>	<b>-1.174.129,30 €</b>	<b>-26,7%</b>
	<b>TOTAL DA DESPESA</b>	<b>10.794.393,18 €</b>	<b>100%</b>	<b>11.095.016,48 €</b>	<b>-300.623,30 €</b>	<b>-2,7%</b>

Fonte: Medidata, município de Sernancelhe, dados retirados em março de 2023

### 2.4.2.1 Despesa Corrente

#### 2.4.2.1.1 Despesas com o pessoal

As despesas com pessoal apresentam no ano de 2022, uma variação positiva de 356.429,07€ relativamente ao ano anterior [+16%]. Este aumento é justificado, sobretudo, pelo aumento dos salários do pessoal, alterações obrigatórias, aumentos relativos à Segurança Social, à Caixa geral de aposentações e promoções nas carreiras.

Tabela 18 – Despesas com pessoal entre o ano 2021 e 2022

Designação	Despesas cobradas 2022	Despesas cobradas 2021	Δ 2021/2022 €	Δ 2021/2022 %
<b>Despesas com Pessoal</b>	<b>2.584.357,51 €</b>	<b>2.227.928,44 €</b>	<b>356.429,07 €</b>	<b>16,0%</b>
Remunerações Certas e Permanentes	2.032.755,13 €	1.708.731,82 €	324.023,31 €	19,0%
Abonos variáveis ou eventuais	22.951,27 €	22.944,89 €	6,38 €	0,0%
Segurança Social	528.651,11 €	496.251,73 €	32.399,38 €	6,5%

Fonte: Medidata, município de Sernancelhe, dados retirados em março de 2023

#### 2.4.2.1.2 Aquisição de bens e serviços

As aquisições de bens e serviços aumentaram no montante global de 307.405,83€ [+7,7%], relativamente ao ano anterior.

Subdividindo pela aquisição de bens pode-se verificar que a compra de vestuário e artigos pessoais aumentou 1.364,74€ [332,7%], seguindo-se com a compra de alimentação – refeições confeccionadas no valor de 70.139,85€ [81,3%] e da aquisição de combustíveis e lubrificantes com um aumento de

71.026,73, cerca de [51,4%]. Já a rubrica referente ao material de consumo clínico sofreu um decréscimo no valor de 702,38€ [- 54,7%] face ao ano anterior motivado pela recessão da Pandemia da Covid 19. Quanto às ferramentas e utensílios também se verifica um decréscimo de 48,6%, seguindo-se dos prémios, condecorações e ofertas com uma variação de 53%.

Na aquisição de serviços, houve aumentos na generalidade das rubricas, verificando-se um aumento significativo de 449,3% na locação de outros bens, seguindo-se uma variação de 330,66% face ao ano anterior nas despesas com deslocações e estadas e de 145,00% na utilização de infra-estruturas de transporte.

Tabela 19 – Variação de Aquisição de Bens e Serviços entre o ano 2021 e 2022

Designação	Despesas cobradas 2022	Despesas cobradas 2021	Δ 2021/2022 €	Δ 2021/2022 %
<b>Aquisição de Bens</b>	<b>1.140.776,04 €</b>	<b>1.190.059,19 €</b>	<b>-49.283,15 €</b>	<b>-4,1%</b>
Matérias-primas e subsidiárias	17.514,22 €	17.341,18 €	173,04 €	0,99%
Combustíveis e lubrificantes	209.126,36 €	138.099,63 €	71.026,73 €	51,4%
Limpeza e higiene	22.071,31 €	24.343,61 €	-2.272,30 €	-9,3%
Alimentação - refeições confeccionadas	156.412,21 €	86.272,36 €	70.139,85 €	81,3%
Alimentação - géneros por confeccionar	29.047,30 €	23.373,66 €	5.673,64 €	24,3%
Vestuário e artigos pessoais	1.774,89 €	410,15 €	1.364,74 €	332,7%
Material de escritório	18.259,51 €	17.666,22 €	593,29 €	3,4%
Material de consumo clínico	580,67 €	1.283,05 €	-702,38 €	-54,7%
Material de transporte - Peças	45.018,39 €	50.275,46 €	-5.257,07 €	-11,7%
Outro material - Peças	32.230,85 €	26.961,95 €	5.268,90 €	10,5%
Prémios, Condecorações, Ofertas	59.737,79 €	91.391,21 €	-31.653,42 €	-53,0%
Mercadorias p/venda	307.437,54 €	436.559,21 €	-129.121,67 €	-34,6%
Ferramentas e utensílios	2.090,79 €	4.071,21 €	-1.980,42 €	-48,6%
Livros e documentação técnica	120,00 €	0,00 €	120,00 €	- %
Material de educação, cultura e recreio	23.601,96 €	13.513,28 €	10.088,68 €	74,7%
Outros bens	215.752,25 €	258.497,01 €	-42.744,76 €	-16,5%
<b>Aquisição de Serviços</b>	<b>3.137.357,70 €</b>	<b>2.780.668,72 €</b>	<b>356.688,98 €</b>	<b>12,8%</b>
Encargos das instalações	403.310,24 €	279.222,54 €	124.087,70 €	44,4%
Limpeza e higiene	254.870,79 €	279.463,45 €	-24.592,66 €	-8,8%
Conservação de bens	65.564,32 €	60.941,49 €	4.622,83 €	7,6%
Locação de edifícios	951.139,42 €	947.130,24 €	4.009,18 €	0,4%
Locação de outros bens	72.970,98 €	13.284,00 €	59.686,98 €	449,3%
Comunicações	50.844,01 €	46.274,51 €	4.569,50 €	9,9%
Transportes	168.671,75 €	205.767,99 €	-37.096,24 €	-18,0%
Representação de serviços	9.680,82 €	8.636,50 €	1.044,32 €	12,1%
Seguros	33.356,46 €	40.476,35 €	-7.119,89 €	-17,6%
Deslocações e estadas	6.079,00 €	1.411,53 €	4.667,47 €	330,66%
Estudos, pareceres, projetos e consultadoria	108.711,44 €	83.734,16 €	24.977,28 €	29,8%
Formação	4.885,40 €	4.660,80 €	224,60 €	4,8%
Seminários, exposições e similares	- €	150,00 €	-150,00 €	-100%
Publicidade	130.260,29 €	85.990,82 €	44.269,47 €	51,5%
Vigilância e segurança	28.684,22 €	28.190,38 €	493,84 €	1,8%

Assistência técnica	6.104,45 €	5.892,02 €	212,43 €	3,6%
Outros trabalhos especializados	283.158,70 €	303.454,08 €	-20.295,38 €	-6,7%
Utilização de infra-estruturas de transportes	4.971,10 €	2.029,42 €	2.941,68 €	145,0%
Serviços de saúde	1.656,00 €	1.073,90 €	582,10 €	54,2%
Encargos de cobrança de receitas	18.036,39 €	15.591,34 €	2.445,05 €	15,7%
Outros serviços	534.401,92 €	367.293,20 €	167.108,72 €	45,5%
<b>TOTAL</b>	<b>4.278.133,74 €</b>	<b>3.970.727,91 €</b>	<b>307.405,83 €</b>	<b>7,7%</b>

Fonte: Medidata, Município de Sernancelhe, dados retirados em março de 2023

#### 2.4.2.1.3 Juros e outros encargos

Despesa de caráter residual, com um aumento de 205,28€ [1,8%], face ao ano anterior.

Tabela 20 – Variação de Juros e Outros Encargos entre o ano 2021 e 2022

Designação	Despesas cobradas 2022	Despesas cobradas 2021	Δ 2021/2022 €	Δ 2021/2022 %
Juros e Outros Encargos	11.507,74 €	11.302,46 €	205,28 €	1,8%

Fonte: Medidata, Município de Sernancelhe, dados retirados em março de 2023

#### 2.4.2.1.4 Transferências Correntes

O total da despesa com transferências correntes no ano de 2022 ascendeu a 684.475,97€, [+218.699,64€] que no período homólogo anterior, o equivalente a [+32%]. Para este aumento, contribuíram a despesa para a Administração Central, os aumentos na Administração Local no que se refere a transferências para Associação de Municípios [93%] e Instituições sem fins lucrativos [24%].

Tabela 21 – Variação de Transferências correntes entre o ano 2021 e 2022

Clas.Ec.	Designação	2022			2021	
		Dotações Corrigidas	Despesas pagas	% Execução	Despesas pagas	Variação 2021/2022
040301	Lei nº 75/2013, de 12 de setembro - Estado	103 884,00 €	103 858,74 €	99,98%	0,00 €	- €
04050102	Lei nº 75/2013, de 12 de setembro - Freguesias	106 000,00 €	105 997,07 €	100,00%	106 000,00 €	2,93 €
04050104	Lei nº 75/2013, de 12 de setembro - Ass.de municípios	135 000,00 €	83 429,16 €	61,80%	5 686,00 €	77 743,16 €
04050106	Lei nº 75/2013, de 12 de setembro - regiões de turismo	3 500,00 €	1 500,00 €	42,86%	1 500,00 €	- €
04050107	Lei nº 75/2013, de 12 de setembro - Assembleias Distritais	25,00 €	- €	0,00%	0,00 €	- €
04050108	Lei nº 75/2013, de 12 de setembro - Outros	25,00 €	- €	0,00%	0,00 €	- €
040701	Lei nº 75/2013, de 12 de setembro - Instituições sem fins lucrativos	263 500,00 €	247 452,05 €	93,91%	186 859,37 €	60 592,68 €
04080202	Lei nº 75/2013, de 12 de setembro - Famílias	150 000,00 €	142 238,95 €	94,83%	165 730,96 €	23 492,01 €
	<b>TOTAL das transferências correntes</b>	<b>761 934,00 €</b>	<b>684 475,97 €</b>	<b>89,83%</b>	<b>465 776,33 €</b>	<b>218 699,64 €</b>

Fonte: Medidata, Município de Sernancelhe, dados retirados em março de 2023

#### 2.4.2.1.5 Outras despesas correntes

Despesa de caráter residual para o município, sendo que se verificou uma variação negativa de [6.877,24€], face ao ano anterior.

Tabela 22 – Variação de despesas correntes entre o ano 2021 e 2022

Designação	Despesas cobradas 2022	Despesas cobradas 2021	Δ 2021/2022 €	Δ 2021/2022 %
Outras despesas correntes	17.346,08 €	24.223,32 €	-6.877,24 €	-28,4%

Fonte: Medidata, Município de Sernancelhe, dados retirados em março de 2023

### 2.4.2.2 Despesa de Capital

#### 2.4.2.2.1 Aquisição de Bens de Capital

Tabela 23 – Variação de aquisição de bens de capital entre o ano 2021 e 2022

Designação	Despesas cobradas 2022	Despesas cobradas 2021	Δ 2021/2022 €	Δ 2021/2022 %
Aquisição de Bens de Capital	2.889.997,73 €	4.149.410,94 €	-1.259.413,21 €	-30,4%
Investimentos	2.848.566,82 €	4.114.850,68 €	-1.266.283,86 €	-30,8%
Locação Financeira	41.430,91 €	34.560,26 €	6.870,65 €	19,9%

Fonte: Medidata, Município de Sernancelhe, dados retirados em março de 2023

Em termos do investimento efetuado, que corresponde a despesa com aquisição de bens de capital, verifica-se uma diminuição acentuada no montante de [-1.259.413,21€], representando assim um decréscimo de [-30,4%].

Todos os pagamentos associados ao capítulo de aquisição de bens de capital – investimentos encontra-se detalhado na parte respeitante à execução do Plano Plurianual de Investimentos [PPI].

#### 2.4.2.2.2 Transferências de Capital

Relativamente às Transferências de Capital os pagamentos à Administração Local foram superiores face ao ano 2021, com um aumento de [+50.640,09€] e os pagamentos às Instituições sem Fins Lucrativos foram inferiores face ao ano transato, com uma diminuição de [-46.632,08€].

Tabela 24 – Variação de Transferências de Capital entre o ano 2021 e 2022

Clas.Ec.	Designação	2022			2021		Variação 2021/2022
		Dotações Corrigidas	Despesas pagas	% Execução	Despesas pagas		
08050101	Lei nº 75/2013, de 12 de setembro - Municípios	100 000,00 €	100 000,00 €	100,00%	0,00 €	- €	
08050102	Lei nº 75/2013, de 12 de setembro - Freguesias	141 000,00 €	85 972,54 €	60,97%	35 332,45 €	50 640,09 €	
080701	Lei nº 75/2013, de 12 de setembro - Instituições sem fins lucrativos	17 000,00 €	8 561,42 €	50,36%	55 193,50 €	- 46 632,08 €	
	<b>TOTAL das transferências de capital</b>	<b>258 000,00 €</b>	<b>194 533,96 €</b>	<b>75,40%</b>	<b>90 525,95 €</b>	<b>104 008,01 €</b>	

Fonte: Medidata, Município de Sernancelhe, dados retirados em março de 2023

#### 2.4.2.2.3 Passivos Financeiros

Os passivos financeiros diminuíram 14%, cerca de 18.724,10€ comparativamente a 2021. O valor pago em 2022 de 134.040,41€ refere-se à amortização de empréstimos de médio e longo prazo.

## 2.5 Desempenho Orçamental, alterações orçamentais, equilíbrio e indicadores orçamentais

### 2.5.1 Desempenho Orçamental

Estruturalmente, e tendo em conta o SNC-AP, as componentes da Receita são subdivididas entre a Receita Efetiva e Receita Não Efetiva. A Receita Efetiva encontra-se desagregada por Receitas Correntes, Receitas de Capital e Outras Receitas. A Receita Não Efetiva corresponde às rubricas de



Receita de Ativos Financeiros e Receita de Passivos Financeiros. De igual forma, as componentes da Despesa são subdivididas entre Despesa Efetiva e Despesa Não Efetiva. A Despesa Efetiva encontra-se dividida em Despesas Correntes, Despesas De Capital e Despesa Não Efetiva.

A demonstração do desempenho orçamental traduz os recebimentos e os pagamentos efetuados no exercício, como as operações orçamentais e as operações de tesouraria, refletindo o saldo da gerência anterior e o saldo da gerência seguinte.

A demonstração do desempenho orçamental para o ano de 2022 é apresentada no quadro abaixo indicado:

Tabela 25 – Demonstração do Desempenho Orçamental do ano 2022

RECEITAS	Valor	DESPESAS	Valor
<b>SALDO DA GERÊNCIA ANTERIOR</b>	2.666.479,47 €		
Operações orçamentais (1)	2.096.978,96 €		
Operações de tesouraria (A)	569.500,51 €		
RECEITAS CORRENTES	8.777.201,64 €	DESPESAS CORRENTES	7.573.470,72 €
RECEITAS DE CAPITAL	2.070.049,57 €	DESPESAS DE CAPITAL	3.083.133,10 €
Reposições não abatidas aos pagamentos	- €		
<b>RECEITA EFETIVA (2)</b>	<b>10.847.251,21 €</b>	<b>DESPESA EFETIVA (5)</b>	<b>10.656.603,82 €</b>
<b>RECEITA NÃO EFETIVA (3)</b>	<b>- €</b>	<b>DESPESA NÃO EFETIVA (6)</b>	<b>134.040,45 €</b>
<b>RECEITA TOTAL (4)=(1)+(2)+(3)</b>	<b>12.944.230,17 €</b>	<b>DESPESA TOTAL (7)=(5)+(6)</b>	<b>10.790.644,27 €</b>
Operações de tesouraria (B)	51.061,51 €	Operações de tesouraria (C)	46.701,04 €
		<b>SALDO PARA A GERÊNCIA SEGUINTE</b>	<b>2.727.446,88 €</b>
		Operações orçamentais (8)= (4)- (7)	2.153.585,90 €
		Operações de tesouraria (D)=(A) + (B) - (C)	573.860,98 €
		Saldo Global (2) - (5)	190.647,39 €
		Despesa primária	10.645.096,08 €
		Saldo Corrente	1.203.730,92 €
		Saldo de Capital	-1.013.083,53 €
		Saldo Primário	202.155,13 €
		Receita total (1) + (2) + (3)	12.944.230,17 €
		Despesa Total (5) + (6)	<b>10.790.644,27 €</b>

Fonte: Medidata, Município de Sernancelhe, dados retirados em março de 2023

A demonstração do desempenho orçamental evidencia a seguinte informação:

- Os recebimentos no ano de 2022, totaliza o valor de 10.898.312,72€, isto é a Receita Efetiva (2) somando a Receita Não Efetiva (3) e as Operações de Tesouraria (B).
- Os pagamentos no ano de 2022, totaliza o valor de 10.837.345,31€, isto é a Despesa Efetiva (5) somando a Despesa Não Efetiva (6) e as Operações de tesouraria (C).
- O Saldo Global apresenta um valor positivo, isto é, o valor da Receita Efetiva foi superior ao valor da Despesa Efetiva em 190.647,39€.
- O Saldo Primário reflete à diferença entre o valor da Receita Efetiva e a Despesa Efetiva deduzida de juros, apresenta um valor de 202.155,13€.
- O Saldo Corrente, corresponde à diferença entre os saldos da Receita Corrente e as Despesas Correntes apresentando um valor de 1.203.730,92€.

- O Saldo de Capital, corresponde à diferença entre a Recita de Capital e a Despesa de Capital e apresenta um valor de [-1.013.083,53€].

### 2.5.2 Alterações Orçamentais da Receita e da Despesa

Ao longo do ano de 2022, o Município de Sernancelhe procedeu a uma alteração permutativa e três alterações modificativas no que respeita à Receita e a trinta e uma alterações modificativas e cinco alterações modificativas no que respeita à rubrica da Despesa.

Verifica-se uma diferença entre o orçamento inicial e o orçamento final de [+2.072.084,57€], tal como se pode verificar na tabela seguinte.

Relativamente à Receita Corrente verifica-se uma diferença de 314.057,00€ das previsões corrigidas para a previsões iniciais. Quanto à Receita de Capital a diferença é de [-338.951,39 €], isto deve-se às previsões corrigidas serem inferiores às previsões iniciais.

Tanto na Despesa Corrente como na Despesa de Capital, os diferenciais assumem-se com valores positivos de 1.383.869,96 € e 688.214,61€ respetivamente.

Tabela 26 – Alterações Orçamentais do ano 2022

Designação	Previsões Iniciais	Inscri./reforç.	Dimin./anul.	Previsões Corrigidas	Diferença
<b>SALDO DA GERÊNCIA ANTERIOR</b>	- €	2.096.978,96 €	- €	2.096.978,96 €	2.096.978,96 €
Receita Corrente	8.335.049,00 €	456.573,05 €	142.516,05 €	8.649.106,00 €	314.057,00 €
Receita de Capital	3.314.911,00 €	85.214,61 €	424.166,00 €	2.975.959,61 €	-338.951,39 €
<b>TOTAL DA RECEITA</b>	<b>11.649.960,00 €</b>	<b>2.638.766,62 €</b>	<b>566.682,05 €</b>	<b>13.722.044,57 €</b>	<b>2.072.084,57 €</b>
Despesa Corrente	7.431.460,00 €	1.615.669,96 €	231.800,00 €	8.815.329,96 €	1.383.869,96 €
Despesa de Capital	4.218.500,00 €	2.539.080,61 €	1.850.866,00 €	4.906.714,61 €	688.214,61 €
<b>TOTAL DA DESPESA</b>	<b>11.649.960,00 €</b>	<b>4.154.750,57 €</b>	<b>2.082.666,00 €</b>	<b>13.722.044,57 €</b>	<b>2.072.084,57 €</b>

Fonte: Medidata, Município de Sernancelhe, dados retirados em março de 2023

### 2.5.3 Equilíbrio Orçamental

O regime financeiro das autarquias locais, publicado em anexo à Lei nº 73/2013, de 3 de setembro determina que as receitas correntes brutas devem ser pelo menos iguais às despesas correntes, acrescidas das amortizações médias de empréstimos de médio e longo prazo, isto é, estabelece que os orçamentos devem prever as receitas necessárias para cobrir as despesas.

Todas estas condições devem ser verificadas na elaboração do orçamento, aquando das alterações orçamentais e na execução orçamental.

Tabela 27 – Equilíbrio Orçamental do ano 2022

31 Dezembro de 2022	
Receita Corrente Bruta (1)	8.778.669,34 €
Despesa Corrente(2)	7.575.821,04 €
Saldo Corrente (3) = (1) - (2)	1.202.848,30 €
Amortizações médias de empréstimos a MLP (4)	132.312,84 €
<b>Equilíbrio Orçamental (5) = (3) - (4)</b>	<b>1.070.535,46 €</b>

Como se pode constatar, verifica-se o cumprimento das regras de equilíbrio orçamental. No ano de 2022 demonstra existir uma poupança corrente líquida que ascende a 1.070.535,46 €, valor que se encontra liberto para financiamento dos investimentos.

#### 2.5.4 Indicadores Orçamentais

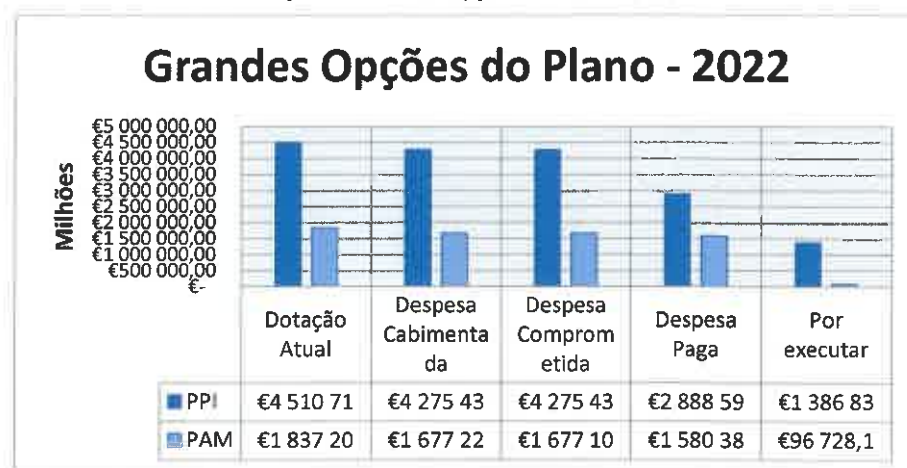
Tabela 28 – Indicadores Orçamentais a 31 de dezembro de 2022

<b>Grau de Execução Orçamental da Receita %</b>	Receita cobrada líquida ÷ Previsões corrigidas	94,33%
<b>Grau de Execução Orçamenta da Despesa %</b>	Despesa paga líquida ÷ Dotações corrigidas	78,64%
<b>Saldo corrente</b>	Receita Corrente - Despesa Corrente	1.203.730,92 €
<b>Saldo de Capital</b>	Receita de Capital - Despesa de Capital	-1.013.083,53 €
<b>Saldo Primário</b>	Receita Efetiva - Despesa Efetiva + Juros e outros encargos	202.155,13 €
<b>Saldo Global</b>	Receita Efetiva - Despesa Efetiva	190.647,39 €

## 2.6 Demonstração de Execução do Plano – Grande Opções do Plano [GOP's]

As Grandes Opções do Plano (GOP's) refletem-se em dois documentos que permitem uma análise a toda a despesa realizada numa ótica funcional: o Plano Plurianual de Investimentos (PPI) e o Plano de Atividades Municipais. O PPI reflete os investimentos realizados e relacionados com as aquisições de bens de capital e o PAM reflete as despesas correntes e as despesas de capital não incluídas no PPI.

Gráfico 3– Grandes Opções do Plano - 2022



Da dotação atual, cerca de 6.347.941,61€, foram assumidos compromissos no valor de 5.952.540,76 €. Deste valor, foram pagos 4.468.979,14 €.

### 2.6.1 Execução do PPI e do PAM - 2022

Tabela 29 – Execução do PPI e do PAM - 2022

Classificação Funcional	PPI	Peso	PAM	Peso	GOP's	Peso	Execução
	[1]		[2]		[3]= [1] + [2]		%
<b>FUNÇÕES GERAIS</b>	<b>420.930,27 €</b>	<b>14%</b>	<b>39.132,40 €</b>	<b>2%</b>	<b>460.062,67 €</b>	<b>10%</b>	<b>69,39 %</b>
1.1 Administração geral	360.501,30 €		- €		360.501,30 €		65,67 %
1.2 Segurança e ordem públicas	60.428,97 €		39.132,40 €		99.561,37 €		87,33 %
<b>FUNÇÕES SOCIAIS</b>	<b>1.785.769,80 €</b>	<b>62%</b>	<b>931.625,29 €</b>	<b>59%</b>	<b>2.717.395,09 €</b>	<b>61%</b>	<b>70,48 %</b>
2.1 Educação	- €		153.454,05 €		153.454,05 €		61,14 %
2.2 Saúde	- €		5.988,41 €		5.988,41 €		74,86 %
2.3 Segurança e Ação Social	- €		142.238,95 €		142.238,95 €		94,83 %
2.4 Habitação e Serviços Coletivos	1.358.179,00 €		- €		1.358.179,00 €		62,67 %
2.5 Serv. Culturais, recreativos e religiosos	427.590,80 €		629.943,88 €		1.057.534,68 €		82,67 %
<b>FUNÇÕES ECONÓMICAS</b>	<b>681.898,93 €</b>	<b>24%</b>	<b>249.593,20 €</b>	<b>16%</b>	<b>931.492,13 €</b>	<b>21%</b>	<b>68,32 %</b>
3.1 Agricultura, pecuária, silvi, caça e pesca	- €		- €		- €		0 %
3.2 Indústria e Energia	276.092,34 €		- €		276.092,34 €		95,2 %
3.3 Transportes e Comunicações	334.889,43 €		- €		334.889,43 €		75,34 %
3.4 Comércio e Turismo	70.917,16 €		97.253,35 €		168.170,51 €		37,03 %
3.5 Outras Funções Económicas	- €		152.339,85 €		152.339,85 €		89,66 %
<b>OUTRAS FUNÇÕES</b>	<b>- €</b>		<b>360.029,25 €</b>	<b>23%</b>	<b>360.029,25 €</b>	<b>8%</b>	<b>77,26 %</b>
4.2 Transferências entre administrações	- €		360.029,25 €		360.029,25 €		77,43 %
4.3 Diversas não especificadas	- €		- €		- €		0 %
<b>TOTAL GERAL</b>	<b>2.888.599,00 €</b>		<b>1.580.380,14 €</b>		<b>4.468.979,14 €</b>		<b>70,4 %</b>

Fonte: Medidata, Município de Sernancelhe, dados retirados em março de 2023

Numa análise mais detalhada, e tendo em conta a tabela 29:

- **Funções Gerais:** As despesas associadas às funções gerais ascenderam a 460.062,67€, representando uma taxa de execução de 69,39%. Destacam-se os pagamentos associados ao investimento em equipamentos informáticos, softwares informáticos, mobiliário, maquinaria ligeira, material de transporte outros equipamentos no valor 360.501,30€, limpeza, remodelação de caminhos e prevenção contra incêndios florestais no montante de 60.428,97€ e o apoio aos Bombeiros Voluntários de Sernancelhe no valor de 39.132,40€.

Gráfico 4 – % de execução das funções gerais - 2022



**Funções Sociais:** As despesas associadas às funções sociais representam uma quantia de 2.717.395,09€, isto é, uma taxa de execução de 70,48%. Pelo que se pode concluir, é na habitação e serviços coletivos bem como serviços culturais, recreativos e religiosos onde existe uma despesa avultada, tendo sido executados 1.358.179,00€ [62,67%] e 1.057.534,68€ [82,67%], respetivamente. Quanto à habitação e serviços coletivos, destacam-se os principais investimentos:

- Infraestruturas do Ecoparque Habitacional e Social de Sernancelhe [16.299,71€];
- Estratégia Local de Habitação Social [118.666,00€];
- Requalificação da Avenida das Tílias – 2ª fase [430.693,60€];
- Arranjos exteriores e de integração paisagística para o Largo Aquilino Ribeiro [235.375,97€];
- Requalificação do centro histórico de Fonte Arcada [96.938,48€];
- Obras de urbanização do loteamento da Calçada [91.732,94€];
- Reparação e beneficiação de edifícios para habitação [13.717,25€];
- Obras de saneamento [29.894,55€];
- Obras de abastecimento de água [119.330,17€].

No âmbito dos Serviços Culturais, Recreativos e Religiosos, destacam-se:

- Recuperação das antigas escolas do ensino básico – criação de centros cívicos [79.397,26€];
- Projeto “Lapa – Terra, Gente, Bichos – Valorização Patrimonial” [25.268,84€];
- Projeto “Espaço Memória – Gente e Tradições [39.498,70€];
- Reabilitação da Antiga Escola Primária de Escurquela para Oficina da Terra [17.572,94€];
- Criação de Infraestruturas de Valorização e usufruição do espelho de água de Vila da Ponte [192.359,37€];
- Implementação de Ecovia entre Caminho da Cheira e a Ponte Pedonal sobre a Ribeira de Ferreirim – Passadiços [28.999,13€];
- Construção de abrigo para bicicletas junto ao espaço da Castanha [21.191,52€];
- Subsídios às coletividades desportivas e recreativas [52.883,65€];
- 14ª Prova de BTT – Rota da Castanha e do Castanheiro [116.189,52€];
- Sernancelhe Douro Cup [20.220,60€];
- Apoio a Comissões Fabriqueiras [8.561,42€];
- Festa de Natal Sem Idade [42.287,00€];
- Apoio a Centro Sociais e Paroquiais

Gráfico 5 – % de execução das funções sociais - 2022



- **Funções Económicas:** As despesas associadas representam 68,32% de execução, destacando-se os seguintes investimentos:

**Indústria e Energia:** [95,2% de execução]

- Ampliação da rede de iluminação pública [20.254,30€];
- Parque empresarial e industrial de Sernancelhe – 4ª fase [220.317,99€];
- Aquisição de terrenos [8.091,05€];

- Projeto parque empresarial 5ª fase [12.300€];
- Remodelação e alteração de um edifício para Centro Tecnológico e inovador do interior [13.530,00€]

Transportes e Comunicações: [75,34% de execução]

- Arruamentos [175.101,77€];
- Requalificação das estradas e caminhos municipais [19.951,01€];
- Construção da rotunda de Escurquela [21.358,32€];
- Requalificação da EM 581 Carregal limite do Sátão 1ª fase [77.690,81€];
- Requalificação ao acesso norte à Vila de Sernancelhe [31.104,76€].

Comércio e Turismo: [37,03% de execução]

- Feira Aquiliana [11.292,20€];
- Festival das Sopas [25.568,15€];
- Rede Intermunicipal de Enoturismo [60.393,00€];
- Reabilitação da Casa das Novenas em Lapa [70.917,16€].

Outras Funções Económicas: [89,66% de execução]

- Festa da Castanha [152.339,85€]

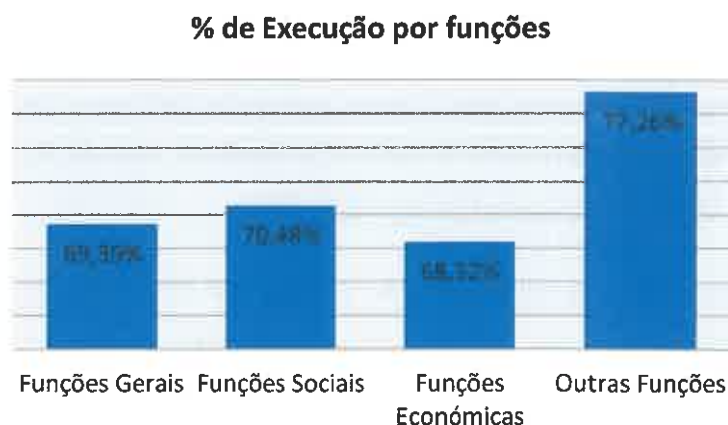
Gráfico 6 – % de execução das funções económicas - 2022



- **Outras Funções:** Relativamente às despesas desta rubrica verifica-se que a taxa de execução foi de 77,26%, no valor de 360.029,25€ relativos a contratos interadministrativos com as freguesias do Município.

## 2.6.2 Execução do PPI e PAM por funções

Gráfico 7 – % de execução por funções - 2022



## 2.6.3 Comparação entre a Previsão e Execução do PPI e do PAM - 2022

Tabela 30 – Montante previsto do PPI e do PAM no ano 2022

Designação	Montante Previsto	% Prevista
PPI	4.510.714,61 €	71%
PAM	1.837.200,00 €	29%
GOP's	6.347.914,61 €	100%

Fonte: Medidata, Município de Sernancelhe, dados retirados em março de 2023

Tabela 31 – Montante executado do PPI e do PAM no ano 2022

Designação	Montante Executado	% Execução
PPI	2.888.599,14 €	64%
PAM	1.580.380,00 €	86%
GOP's	4.468.979,14 €	70%

Fonte: Medidata, Município de Sernancelhe, dados retirados em março de 2023

Tendo em conta as previsões iniciais em sede de orçamento, acrescido de todas as alterações e revisões orçamentais ocorridas durante o ano, o valor final previsto para as GOP's foi de 6.347.914,61€, subdivididos em 4.510.714,61€ para o PPI e 1.837.200,00€ para o PAM.

Relativamente ao ano 2022 verificou-se que o valor total executado foi de 4.468.979,14€, isto é 70% ao nível da execução global. O PAM atingiu uma taxa de execução de 86% [1.580.380,00€], seguindo-se do PPI com uma taxa de execução de 64% [2.888.599,14€].

## 3. Análise da situação económica e financeira

Neste capítulo pretende-se fazer uma análise económica e financeira sobre o desempenho do Município de Sernancelhe. Irá ser apresentada a estrutura e evolução da demonstração de



resultados entre o ano 2021 e 2022 e a situação patrimonial e financeira [Balanço] também comparando os dois anos que evidencia a posição financeira refletindo o que efetivamente ela possui e o que deve a terceiros.

Citando Bastardo e Gomes (1996: 101), “o balanço e a demonstração de resultados são os documentos de síntese mais importantes e que melhor refletem a situação de uma entidade; é sobre estes que incide uma boa parte do esforço de avaliação, uma vez que estes documentos refletem a verdadeira situação patrimonial da organização.”

Dado a importância de tal informação sublinhamos que o Município efetuou as demonstrações financeiras de acordo com os princípios legais definidos no Sistema de Normalização Contabilística para as Entidades públicas [SNC-AP], de acordo com o decreto-Lei nº 192/2015, de 11 de setembro e no que se refere à NCP 1 – Estrutura e conteúdo das demonstrações financeiras.

### 3.1 Balanço

O Balanço é considerado um documento de base financeira [documento contabilístico] que expressa a situação patrimonial de uma entidade, em determinada data, ou seja, onde é feita a comparação entre o ativo [conjunto de bens e direitos] e o passivo [conjunto de obrigações] com o objetivo de se obter o valor do património da entidade.

É também analisado tendo em conta o ano de 2021 e o ano transato de 2022 e a respetiva variação, para ser possível a sua comparação e avaliar as alterações entretanto ocorridas, conforme no SNC-AP.

Em termos formais, a representação do património através do balanço é realizada com base em dois membros:

#### ✓ Ativos: 1.º membro

Um ativo é um recurso controlado pela entidade que tem a capacidade de gerar um influxo ou um benefício económico futuro e são representados pelos bens e os direitos a receber, isto é, são compostos pelo ativo corrente e o ativo não corrente.

#### ✓ Passivos: 2.º membro

Um passivo é uma obrigação presente, isto é, no período de relato, que teve origem no passado o que implica uma saída de recursos futuros, sendo estes representados como obrigações: dívidas a pagar, isto é, são compostos pelo passivo corrente e o passivo não corrente.

✓ Valor do património - Património Líquido

O valor do património líquido da entidade será a diferença entre o valor total do Ativo (1.º membro) e o valor total do Passivo (2.º membro).

3.1.1 Ativo

Começaremos por analisar o 1.º membro do balanço, onde está representado o ativo, designado como o conjunto de património detido pelo município – bens e direitos – como sejam os terrenos, edifícios, equipamentos, viaturas, participações de capital em empresas, mercadorias, matérias-primas e de consumo, dívidas a receber, dinheiro em caixa e bancos.

Tabela 32 – Variação do ativo

Unidade monetária: Euro

Rubricas	NOTAS	2022	2021	Variação 2021/2022	
				Valor	%
<b>ACTIVO</b>					
<b>Activo não corrente</b>		<b>53 019 900</b>	<b>52 348 236</b>	<b>671 664</b>	<b>1,3%</b>
Ativos fixos tangíveis	1	50 537 476	49 471 833	1 065 643	2,2%
Propriedades de investimento	2	1 795 082	2 150 618	-355 536	-16,5%
Ativos intangíveis		0	0	0	-
Ativos biológicos		0	0	0	-
Participações financeiras	3	687 342	725 785	-38 443	-5,3%
Devedores por empréstimos bonificados e subsídios		0	0	0	-
Clientes, contribuintes e utentes		0	0	0	-
Acionistas/sócios/associados		0	0	0	-
Diferimentos		0	0	0	-
Outros ativos financeiros		0	0	0	-
Ativos por impostos diferidos		0	0	0	-
Outras contas a receber		0	0	0	-
<b>Activo corrente</b>		<b>4 013 197</b>	<b>4 433 284</b>	<b>-420 087</b>	<b>-9,5%</b>
Inventários	4	92 137	73 527	18 610	25,3%
Ativos biológicos		0	0	0	-
Devedores por transferências e subsídios não reembolsáveis	5	2 400	753 358	-750 958	-99,7%
Devedores por empréstimos bonificados e subsídios		0	0	0	-
Clientes, contribuintes e utentes	6	139 523	98 391	41 133	41,8%
Estado e outros entes públicos	7	279 126	275 720	3 405	1,2%
Acionistas/sócios/associados		0	0	0	-
Outras contas a receber	8	751 479	534 302	217 177	40,6%
Diferimentos	9	21 084	31 506	-10 422	-33,1%
Ativos financeiros detidos para negociação		0	0	0	-
Outros ativos financeiros		0	0	0	-
Ativos não correntes detidos para venda		0	0	0	-
Caixa e depósitos	10	2 727 447	2 666 479	60 967	2,3%
<b>TOTAL DO ACTIVO</b>		<b>57 033 097</b>	<b>56 781 519</b>	<b>251 577</b>	<b>0,4%</b>

Fonte: Medidata, Município de Sernancelhe, dados retirados em março de 2023

Analisando em detalhe a primeira parte do balanço:

### 3.1.1.1 Ativo Não Corrente

#### ▪ **Ativos fixos tangíveis (1)**

Representam os investimentos em bens de domínio público, como sejam as estradas, os arruamentos e bens do património histórico, artístico e cultural, que têm como características o facto de não poderem ser vendidos, expropriados nem dados como garantia. No final de 2022, a quantia escriturada destes bens era de 50.537.476€, representam também, a quantia escriturada de todo o património adquirido pelo município para o desenvolvimento da sua atividade, como sejam os edifícios, os terrenos, os equipamentos, as viaturas, o mobiliário e equipamento informático. O aumento verificado tem diretamente a ver com os investimentos realizados ao longo do período de 2022.

#### ▪ **Propriedades de investimento (2)**

Representam o valor de bens de domínio público cuja finalidade é a obtenção de rendas, como por exemplo terrenos e edifícios detidos para a obtenção de rendimento [rendas ou valorização do capital]. A quantia escriturada diminuiu significativamente para 1.795.082 € o que corresponde à avaliação efetuada em cada propriedade no mês de dezembro de 2022 pelo método do justo valor ao qual foi detetada perdas por imparidade relativas às propriedades de investimento.

#### ▪ **Participações financeiras (3)**

Representam o valor das participações no capital de entidades detidas pelo município e o valor relativo ao FAM – Fundo de Apoio Municipal [253.374,00 €]. Há necessidade de atender ao disposto na nota de enquadramento à conta 41 – Investimentos financeiros. As participações em entidades como a Resinorte, SA, Águas do Norte, SA, Município, SA e Mateviseu, SA, com uma participação inferior a 20% [ver parágrafo 6 da NCP 23 – Investimentos em associadas e empreendimentos conjuntos – menos de 20% não existe influência significativa], a mensuração é feita pela aplicação do método do custo [a quantia escriturada corresponde ao custo de aquisição menos perdas por imparidade]. No que diz respeito às participações na Aquisern, SA e Esproser, SA, em que a participação municipal se encontra entre 20% e 50%, parágrafo 6 da NCP 23 – Investimentos em associadas e empreendimentos conjuntos – entre 20% e 50% existe influência significativa], a mensuração é feita pela aplicação do MEP – Método da Equivalência Patrimonial [consiste na substituição no balanço da entidade participante do valor contabilístico das partes de capital por ela detida pelo valor que proporcionalmente lhe corresponde nos capitais próprios da entidade participada].

A informação disponível sobre o património e desempenho das participadas:

Tabela 33 – Desempenho das participadas

2022.12.31

Identificação da Empresa	Local da Sede	% de participação	O período de relato (ano civil?)	Ativo	Passivo	Capital próprio	Resultado do período
Aquisern, SA	Sernancelhe	49,00%	Sim	4.534.418,92 €	3.953.974,36 €	580.444,56 €	-78.455,59 €
Esproser - Escola Profissional, SA	Sernancelhe	49,50%	Sim		Ainda não disponível		

A evolução da quantia escriturada das participações foi de:

Tabela 34 – Evolução da QE das participadas

Associadas	31.12.2021	Impacto do MEP em resultados	Impacto do MEP em OCVP	2022.12.31
Aquisern, SA	322.861,07 €	-38.443,24 €	-	284.417,83 €
Esproser - Escola Profissional, SA	14.816,80 €	Não disponível	Não disponível	14.816,80 €
			<b>TOTAL</b>	<b>299.234,63 €</b>

**NOTA:** Verifica-se que até à presente data a sociedade Esproser, S.A não apresentou as DF pelo que não é possível proceder à contabilização dos efeitos decorrentes do Resultado Líquido do Período de 2022.

As outras participações mensuradas pelo modelo do custo têm a seguinte decomposição:

Tabela 35 – Decomposição das outras participações

Identificação da Empresa	Local da Sede	% de participação	Ativo	Passivo	Capital Próprio	Resultado do período
Águas do Norte, SA	Vila Real	1%	1.467.594.264,00 €	1.184.823.889,00 €	282.770.375,00 €	9.322.272,00 €

Tabela 36 – Evolução da QE das outras participações

Descrição dos investimentos financeiros	Quantia escriturada inicial em 2021.01.01	Aumentos	Diminuições	Quantia escriturada final de 2022.12.31
Águas do Norte, SA	105.664,00 €	- €	- €	105.664,00 €
Resinorte, SA	24.084,00 €	- €	- €	24.084,00 €
Municipia, SA	4.985,01 €	- €	- €	4.985,01 €
Mateviseu, SA*	- €	- €	- €	- €
FAM - Fundo de Apoio Municipal	253.374,00 €	- €	- €	253.374,00 €
<b>Total ao modelo do custo</b>	<b>388.107,01 €</b>	<b>- €</b>	<b>- €</b>	<b>388.107,01 €</b>

\* Entidade sem atividade – apresenta valor de aquisição de 18.000€ e uma perda por imparidade de 18.000€, logo QE=0

Esta rubrica inclui, essencialmente, investimentos em instrumentos de capital próprio que não têm preço de mercado cotado num mercado ativo e cujo justo valor não pode ser fielmente mensurado. Estes investimentos encontram-se mensurados pelo custo de aquisição deduzido de quaisquer perdas por imparidade acumuladas.

## 3.1.1.2 Ativo Corrente

- **Inventários (4)**

Dizem respeito aos materiais detidos para consumo, sobretudo, no armazém de materiais para serviço de abastecimento de água e saneamento.

- **Devedores por transferências e subsídios (5)**

Representam as dívidas a receber relacionadas com os fundos comunitários já aprovados e onde o município já cumpriu todas as condições associadas.

- **Clientes, contribuintes e utentes (6)**

Representam as dívidas pela venda de água no valor de 104.462€, pelos arrendamentos de espaços comerciais e habitacionais e relativas a taxas no montante de 35.062€, perfazendo um total de 139.523€. Do ano 2021 para 2022 verifica-se um acréscimo na rubrica de 41.133€

- **Estado e outros entes públicos (7)**

Diz respeito ao valor em dívida por parte da AT relativamente ao valor de 279.126 € respeitante ao IVA.

- **Outras contas a receber (8)**

Representa o valor em dívida de outras entidades, cujo direito a receber não excede o ciclo operacional normal do município [normalmente, 1 ano]. Inclui também, os acréscimos de rendimentos. O valor global na rubrica é de 751.479€ face ao montante de 534.302€ do ano transato.

Tabela 37 – Outras contas a receber

Descrição	2022	2021
Impostos e taxas imputados ao período corrente	478.926,34 €	443.544,29€
Outros acréscimos de rendimentos	207.989,31 €	907.57,62€
Outros devedores	64.563,61 €	
<b>TOTAL</b>	<b>751.479,26 €</b>	<b>534.301,91€</b>

Fonte: Medidata, Município de Sernancelhe, dados retirados em março de 2023

- **Diferimentos (9)**

Diz respeito ao montante de gastos incorridos que, de acordo com o regime do acréscimo, devem ser reconhecidos em períodos económicos seguintes. No ano de 2022 regista-se um valor de 21.084€.

- **Caixa e depósitos (10)**

Representa o valor que o município dispõe nas suas contas bancárias, à ordem e a prazo e também no caixa. Refira-se que apesar do valor existente em 2022/12/31 ser de 2.727.447 €, apenas

2.153.586 € eram efetivamente do município. Os restantes 573.861 € são de operações de tesouraria [ver abordagem aos fluxos de caixa].

### 3.1.2 Passivo

O 2.º membro do balanço, onde está representado o passivo [conjunto de obrigações do município], está organizado por ordem crescente de exigibilidade [do maior para o menor prazo para cumprimento das suas obrigações para pagar as suas dívidas]. As primeiras rubricas serão aquelas em que o prazo para pagar é superior ao ciclo operacional normal do município, normalmente um ano [passivo não corrente] e as últimas representam as dívidas cuja obrigação se liquidará do decurso do ciclo operacional normal da entidade [normalmente 1 ano]. O Património Líquido corresponde ao valor líquido do património, ou seja, a diferença entre o ativo total [recursos] e o passivo total [conjunto de dívidas contraídas].

Tabela 38 – Variação do passivo

Rubricas		2022	2021	Variação 2021/2022	
				Valor	%
<b>PATRIMÓNIO LÍQUIDO</b>					
Património / Capital	18	24 460 004	24 460 004	0	0,0%
Reservas	19	8 988 114	8 956 715	31 400	0,4%
Resultados transitados	20	6 404 931	5 808 340	596 592	10,3%
Ajustamentos em ativos financeiros	21	-11 453	-11 453	0	0,0%
Outras variações no património líquido	22	15 475 218	14 798 198	677 020	4,6%
Resultado líquido do período		-358 894	627 991	-986 886	-157,1%
<b>Total do Património Líquido</b>		<b>54 957 920</b>	<b>54 639 795</b>	<b>318 125</b>	<b>0,6%</b>
<b>Passivo não corrente</b>					
Provisões	11	28 880	29 982	-1 102	-3,7%
Financiamentos obtidos	12	745 263	864 852	-119 589	-13,8%
Diferimentos		86 791	94 681	-7 890	-8,3%
Outras contas a pagar	13	552 101	546 498	5 603	1,0%
<b>Passivo corrente</b>					
Estado e outros entes públicos	14	21 004	17 729	3 275	18,5%
Financiamentos obtidos	15	167 385	172 908	-5 522	-3,2%
Outras contas a pagar	16	473 753	406 440	67 313	16,6%
Diferimentos	17	0	8 636	-8 636	-100,0%
<b>Total do passivo</b>		<b>2 075 176</b>	<b>2 141 724</b>	<b>-66 548</b>	<b>-3,1%</b>
<b>TOTAL DO CAPITAL PRÓPRIO E DO PASSIVO</b>		<b>57 033 097</b>	<b>56 781 519</b>	<b>251 577</b>	<b>0,4%</b>

Fonte: Medidata, Município de Sernancelhe, dados retirados em março de 2023

Analisando em detalhe a segunda parte do balanço, referente ao passivo:

### 3.1.2.1 Passivo Não Corrente

#### ▪ **Provisões (11)**

São reconhecidas como passivos [obrigações presentes em que é provável que uma saída de dinheiro será necessária para as liquidar] cuja quantia e data de liquidação são incertas. Diferem dos restantes passivos [contas a pagar] devido à incerteza quanto ao momento concreto da ocorrência da obrigação ou da quantia dos dispêndios futuros necessários à sua liquidação. O Município a 31/12/2022 apresentava um montante de 28.880€

#### **Financiamentos obtidos – não corrente (12)**

Representa os valores em dívida relativos a financiamentos obtidos a médio e longo prazo. O valor de financiamentos obtidos não corrente é de 745.263 €, correspondendo ao valor dos empréstimos bancários exigíveis a médio e longo prazo que representa um valor de 597.376€ e o valor da locação financeira a médio e longo prazo no valor de 147.887 €.

#### ▪ **Outras contas a pagar – não corrente (13)**

Representa os valores em dívida a outros credores, cuja obrigação de pagar excede o ciclo operacional normal do município [normalmente, 1 ano]. Refere-se, sobretudo, a cauções em dinheiro prestadas pelos fornecedores de investimentos. No ano de 2022 o montante foi de 473.753€ face ao ano de 2021 que apresentou um valor de 406.440€.

### 3.1.2.2 Passivo Corrente

#### ▪ **Estado e outros entes públicos (14)**

Representa as dívidas relacionadas com impostos, cujo prazo para pagamento decorre durante o ano de 2022, como por exemplo o IRS e todas as retenções efetuadas aos trabalhadores, como o IRS, Caixa Geral de Aposentações e Segurança Social. O valor no ano de 2022 obteve um acréscimo de (+ 3.275 €), isto é, apresenta um valor de 21.004 € face a 17.729 € do ano transato. Este acréscimo justifica-se pelo facto de a delegação de competências da Educação ter sido incumbida ao Município.

#### ▪ **Financiamentos obtidos – corrente (15)**

Representa os valores em dívida relativos a financiamentos obtidos a curto prazo. O valor de financiamentos obtidos corrente é de 167.385 €, correspondendo ao valor dos empréstimos bancários exigíveis a curto prazo que representa um valor de 122.240€ e o valor da locação financeira a curto prazo no valor de 45.145 €.

#### ▪ **Outras contas a pagar – corrente (16)**

Representa os valores em dívida a outros credores, cuja obrigação de pagar não excede o ciclo operacional normal do município [normalmente, 1 ano]. Inclui também os acréscimos de gastos efetuados no período.

- **Diferimentos (17)**

Diz respeito ao montante de rendimentos obtidos que, de acordo com o regime do acréscimo, devem ser reconhecidos em períodos económicos seguintes. No ano económico de 2022 não se verifica qualquer valor na rubrica de diferimentos correntes.

Analisando em detalhe a composição do Património Líquido:

- **Património / capital (18)**

Representa o valor do património inicial do município à data de entrada no momento do balanço inicial e ainda, todo o património que ao longo dos anos foi sendo reconhecido e integrado.

- **Reservas (19)**

Representa o valor do património adquirido/gerado ao longo dos anos de atividade do município. Verificou-se um ligeiro aumento, pela aplicação dos resultados apurados no período económico de 2021.

- **Resultados transitados (20)**

Acumula o património gerado ao longo dos anos pelos resultados positivos da atividade municipal, além de registar, as regularizações não frequentes e de grande significado. Neste período económico, verificou-se um aumento de 596.592€, devido, sobretudo, à aplicação dos resultados apurados no ano anterior.

- **Ajustamentos em ativos financeiros (21)**

Para o acompanhamento do património referente às participações de capital em entidades, o município pode registar as participações ao custo de aquisição. Ou seja, se a participada tiver um bom desempenho e aumentar o seu património, o valor da participação aumenta [valoriza], se por outro lado, o valor do património da participada diminuir, o valor da participação também diminui [desvaloriza].

- **Outras variações no património líquido (22)**

Representam os subsídios ao investimento em curso no município. Relembrar que este montante vai ser considerado como rendimento no período, na mesma proporção em que é considerado um gasto com o desgaste do património que financiou.



### 3.2 Demonstração dos Resultados por Naturezas [DR's]

A demonstração dos resultados tem como objetivo evidenciar os resultados [lucros ou prejuízos] obtidos na atividade desenvolvida pelo município num determinado período, apresenta a informação sobre o desempenho financeiro. Trata-se de um relatório que detalha os rendimentos e os gastos durante um determinado período.

Toda esta informação permite avaliar se houve obtenção de eficiência ou eficácia dos fundos para atingir os objetivos aquando da apresentação do orçamento.

Além disso, evidencia os tipos de resultados com mais relevo para a apreciação da situação económica e financeira municipal, segundo a sua natureza, conforme as classes de gastos que são diminuições no património líquido e rendimentos que são aumentos no património líquido do SNC-AP. O resultado operacional respeita aos gastos e rendimentos obtidos na atividade operacional do município [tendem a repetir-se todos os períodos económicos]. O resultado antes de impostos já evidencia os efeitos dos gastos e rendimentos decorrentes das decisões de financiamento do município.

Tabela 39 – Demonstração de Resultado por Natureza

Unidade monetária: Euro

Rubricas	NOTAS	2022	2021	Variação 2021/2022	
				Valor	%
Impostos, contribuições e taxas	1	864 716	807 692	57 024	7,06%
Vendas	2	340 328	285 906	54 423	19,04%
Prestações de serviços	3	621 996	399 482	222 514	55,70%
Transferências e subsídios correntes obtidos	4	6 292 524	6 324 855	-32 332	-0,51%
Rendimentos/Gastos imputados de entidades controladas	9	-33 475	26 864	-60 339	-224,61%
Variações nos inventários da produção	5	89 003	96 634	-7 631	-7,90%
Custo das mercadorias vendidas e das matérias consumidas	10	-205 941	-251 693	45 752	18,18%
Fornecimentos e serviços externos	11	-4 232 016	-3 943 659	-288 356	7,31%
Gastos com pessoal	12	-2 441 817	-2 078 249	-363 569	-17,49%
Transferências e subsídios concedidos	13	-892 080	-558 659	-333 421	59,68%
Provisões (aumentos/reduções)	6	1 102	-1 102	2 204	-200,00%
Outros rendimentos	7	1 459 858	1 428 572	31 286	2,19%
Outros gastos	14	-115 497	-159 383	43 886	-27,53%
<b>Resultado antes de depreciações, gastos de financiamento e impostos</b>		<b>1 748 699</b>	<b>2 377 260</b>	<b>-628 560</b>	<b>-26,44%</b>
Gastos/reversões de depreciação e amortização	15	-1 763 975	-1 739 483	-24 491	-1,41%
Imparidade de investimentos depreciáveis/amortizáv	16	-330 121	0	-330 121	*
<b>Resultado operacional (antes de gastos de financiamento e impostos)</b>		<b>-345 396</b>	<b>637 776</b>	<b>-983 173</b>	<b>-154,16%</b>
Juros e rendimentos similares obtidos	8	293	489	-195	-39,99%
Juros e gastos similares suportados	17	-13 791	-10 274	-3 518	34,24%
<b>Resultado antes de impostos</b>		<b>-358 894</b>	<b>627 991</b>	<b>-986 886</b>	<b>-157,15%</b>

Resultado líquido	-358 894	627 991	-986 886	-157,15%
-------------------	----------	---------	----------	----------

Fonte: Medidata, Município de Sernancelhe, dados retirados em março de 2023

No ano de 2022, o município apresentou um resultado líquido negativo no valor de (-) 358.894€, o que representa uma variação de (-) 986.886 € face ao resultado do período anterior.

A variação de resultados comporta variações negativas e positivas em resultados, essencialmente relacionadas com o seguinte:

No que se refere aos rendimentos:

- **Impostos e taxas (1)**

Dizem respeito a impostos e taxas a favor do município, referentes exclusivamente ao período económico de 2022. Verificou-se um aumento de [+ 57.023,59 €]. O valor relativo aos impostos diretos, como por exemplo o imposto municipal sobre imóveis e imposto único de circulação aumentou significativamente face ao ano de 2021, daí a justificação para o aumento na rubrica.

- **Vendas (2)**

Refere-se aos rendimentos decorrentes das vendas de bens, sobretudo a água. No período económico de 2022, verificou-se um aumento de cerca de [+ 54.423€], em virtude do aumento de faturação dos serviços de águas e saneamento.

- **Prestações de serviços (3)**

Diz respeito às prestações de serviços específicos das autarquias, como sejam a construção de ramais, transportes escolares, mercados e feiras, receita de instalações desportivas e recreativas. No período económico de 2022, muito verificou-se um acentuado aumento no valor de 222.514€.

- **Transferências e subsídios obtidos (4)**

Englobam os subsídios obtidos pelo município e que têm como finalidade financiar a sua atividade operacional, como sejam as transferências do FEF correntes, do FSM, da participação no IRS, do IEPF [estágios e GIP – Gabinete de Inserção Profissional. Verificou-se um decréscimo de (-) 32.332 € na rubrica devido à diminuição das transferências do Orçamento do Estado relacionadas com o FEF correntes, e pelo fundo social municipal (FSM).

- **Variação nos inventários da produção (5)**

Considera-se que a água adquirida às Águas do Norte, SA deve ser considerada como matéria-prima, já que o custo da água distribuída aos consumidores pressupõe, para além daquele gasto, os encargos com a distribuição. Tratando toda a água entrada no sistema de abastecimento como produto acabado, o custo estimado por m<sup>3</sup> de água captada/adquirida pelo Município de Sernancelhe deve incluir todos os custos incorridos com a aquisição/distribuição e captação/distribuição. Assumindo que toda a água adquirida/captada é distribuída, há que

evidenciar o valor de água que é autoconsumido pelo próprio município, através dos seus equipamentos e serviços. A estimativa/apuramento de água autoconsumida em regas, nas piscinas, no pavilhão, nos diversos equipamentos e serviços municipais foi de 26.846,36 €. Teve por base a estimativa/apuramento de autoconsumo apresentada pelos serviços técnicos e a valorização apurada pelos serviços de contabilidade.

#### ▪ **Provisões [aumento] (6)**

Trata-se do registo na contabilidade de possíveis perdas ou ganhos, com origem em responsabilidades do município decorrentes de processos judiciais em curso. No ano em curso, pela extinção de um processo judicial, ocorreu uma reversão para o montante de 1.102,00€.

#### ▪ **Outros rendimentos e ganhos (7)**

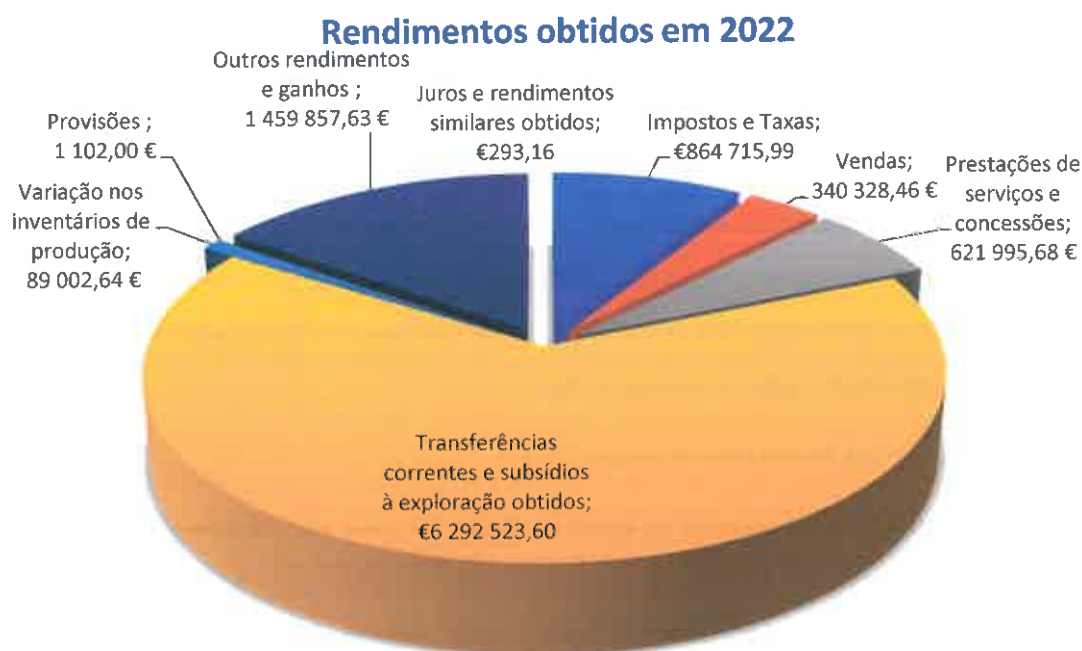
Abrange uma grande variedade de rendimentos, desde os rendimentos da eólicas e da concessão da energia elétrica, venda de património e a consideração como rendimento do período dos subsídios ao investimento.

#### ▪ **Juros e rendimentos similares obtidos (8)**

Referem-se a juros obtidos e rendimentos de participações de capital.

Esquemáticamente:

Gráfico 8 – Repartição da Receita - 2022



Fonte: Medidata, Município de Sernancelhe, dados retirados em março de 2023

Pela análise gráfica da estrutura de rendimentos, verifica-se que a atuação do município de Sernancelhe, assim como uma boa parte dos municípios portugueses [sobretudo os de pequena dimensão], está muito dependente das transferências do Orçamento do Estado. No período económico de 2022, verifica-se que da totalidade dos rendimentos obtidos no montante de 9.669.819,16 €, cerca de 65,07% referem-se às transferências correntes e subsídios recebidos, 15,10% a outros rendimentos e ganhos e 8,94% a impostos e taxas.

No que se refere aos gastos:

- **Rendimentos /gastos imputados entidades associadas (9)**

Tabela 40 – Rendimentos/gastos imputados entidades associadas

Descrição	31/12/2022	31/12/2021	Variação
Perdas por aplicação do método da equivalência patrimonial	-38 443	0	-38 443
Ganhos por aplicação do método da equivalência patrimonial	0	21 304	-21 304
Empresas municipais e intermunicipais (MEP)	4 969	5 560	-592
<b>TOTAL</b>	<b>-33 475</b>	<b>26 864</b>	

No exercício de 2022 foram registadas perdas pela aplicação do método da equivalência patrimonial no valor de 38.443 €, referentes à participação de 49% na Aquisern, S.A.

- **CMVMC [Custo das mercadorias vendidas e das matérias consumidas] (10)**

O consumo de materiais diversos diz respeito ao custo da água comprada que foi vendida em 2022 e a outros materiais utilizados para consumo. Considerou-se que a água adquirida às Águas do Norte, SA deve ser considerada como matéria-prima, já que o custo da água distribuída aos consumidores pressupõe, para além daquele gasto, os encargos com a distribuição. O valor desse custo decresceu em 2022 para o montante de 205.941 € face a 251.693 €, uma variação de 45.752 €

- **Fornecimentos e serviços externos (11)**

Representaram em 2022, cerca de 42,20% da estrutura de gastos do município e apresentaram um acréscimo de 288.356 € face ao ano anterior. Referem-se a gastos com fornecimentos e serviços obtidos, como sejam a eletricidade, combustíveis, telefones, recolha e tratamento de resíduos, material e serviços de limpeza, transportes escolares, serviços culturais e espetáculos, rendas e alugueres, seguros, trabalhos especializados. Em seguida apresenta-se o quadro mais especificado:

Tabela 41– Fornecimentos e serviços externos

Contas	Descrição	31/12/2022	31/12/2021
6.2.1	Subcontratos e parcerias	844.517	827.541
6.2.2.1	Trabalhos especializados	401.404	407.420
6.2.2.2	Publicidade, comunicação e imagem	130.244	86.007
6.2.2.3	Vigilância e segurança	28.503	27.338
6.2.2.4	Honorários	323.697	231.905

6.2.2.6	Conservação e reparação	170.468	256.352
6.2.3	Materiais de consumo	719.659	661.483
6.2.4.1	Eletricidade	231.351	203.220
6.2.4.2	Combustíveis e lubrificantes	203.725	145.937
6.2.4.3	Água	26.846	27.382
6.2.5	Deslocações, estadas e transportes	22.541	4.226
6.2.6.1	Rendas e alugueres	1.023.709	960.414
6.2.6.2	Comunicação	50.793	45.316
6.2.6.3	Seguros	44.876	39.387
6.2.6.6	Despesas de representação dos serviços	9.681	8.637
6.2.6.7	Limpeza, higiene e conforto	0	11.095
		<b>4.232.016</b>	<b>3.943.659</b>

#### ▪ **Gastos com o pessoal (12)**

Com um peso de cerca de 24,35% do total de gastos, referem-se aos ordenados e encargos [subsídios férias, subsídio de natal, subsídio de refeição, CGA, Segurança Social, seguros de acidentes de trabalho] do pessoal do quadro, dos eleitos locais e dos estagiários. Verificou-se um aumento de gastos, na ordem dos 363.569€ € [+ 7,31%] em virtude dos encargos decorrentes de progressão nas carreiras e atualização do salário mínimo.

#### ▪ **Transferências e subsídios concedidos (13)**

Referem-se aos encargos com subsídios atribuídos a terceiros [associações, IPSS, empresários]. Apresentaram um aumento na ordem dos 333.421 €.

#### ▪ **Outros gastos (14)**

São consideradas tipologias de gastos com caráter não regular ou corrente.

#### ▪ **Gastos de depreciações e amortizações (15)**

Representa a consideração da perda de valor que o património imobiliário e mobiliário do município vai sofrendo pelo passar dos anos e pela sua utilização [imputação sistemática ao longo da vida útil]. Apresentou uma redução de 24.491 € face ao ano de 2021.

#### ▪ **Imparidade de investimentos depreciáveis / amortizáveis (16)**

Foram realizadas avaliações de todas as propriedades de investimento detidas pelo Município ao método do justo valor, sendo que o valor avaliado foi inferior ao valor escriturado daí a perda por imparidade registada no valor de [-330.121€].

Valor Contabilístico do lote 29 a 31/12/2022

1.191.940,08 €

Justo Valor (Avaliação) – lote 29	Valor
Fração A	154.000,00 €
Fração B	94.000,00 €
Fração C	96.000,00 €
Fração DA	148.500,00 €
Fração DB	150.000,00 €
Fração F	94.000,00 €
Fração G	97.000,00 €
Fração H	94.000,00 €
<b>TOTAL</b>	<b>927.500,00 €</b>

<b>Perda Por Imparidade lote 29</b>	<b>329.957,84 €</b>
-------------------------------------	---------------------

	Valor contabilístico a 31/12/2022	Justo Valor (Avaliação)	Perda Por Imparidade
Apartamento Quinta da Lage Nova Fração A lote 6 r/c esq.	33.212,32 €	37.500,00 €	-4.287,68 €
Apartamento Quinta da Lage Nova Fração B lote 6 r/c dto.	21.837,55 €	47.000,00 €	-25.162,45 €
Apartamento Quinta da Lage Nova Fração C lote 6 1º esq.	47.063,61 €	50.000,00 €	-2.936,39 €
Apartamento Quinta da Lage Nova Fração A lote 7 r/c esq.	19.210,42 €	39.000,00 €	-19.789,58 €
Apartamento Quinta da Lage Nova Fração B lote 7 r/c dto.	21.837,55 €	43.000,00 €	-21.162,45 €
Apartamento loteamento da Calçada r/c frente	17.537,01 €	37.000,00 €	-19.462,99 €
Apartamento loteamento da Calçada 1º dto.	16.175,65 €	48.000,00 €	-31.824,35 €
Apartamento loteamento da Calçada 1º esq. Fração F	20.980,50 €	48.000,00 €	-27.019,50 €
Apartamento loteamento da Calçada 1º frente	40.383,07 €	42.000,00 €	-1.616,93 €
Apartamento loteamento da Calçada 2º dto.	31.133,69 €	55.000,00 €	-23.866,31 €
Apartamento loteamento da Calçada 2º esq.	40.201,91 €	55.000,00 €	-14.798,09 €
Apartamento loteamento da Calçada 2º frente	20.980,50 €	40.000,00 €	-19.019,50 €
Apartamento loteamento da Calçada 3º dto.	31.062,00 €	48.000,00 €	-16.938,00 €
Apartamento loteamento da Calçada 3º esq.	44.588,47 €	55.000,00 €	-10.411,53 €
Apartamento loteamento da Calçada 3º frente	39.163,42 €	39.000,00 €	163,42 €

<b>Perda Por Imparidade dos apartamentos</b>	<b>163,42 €</b>
--	-----------------

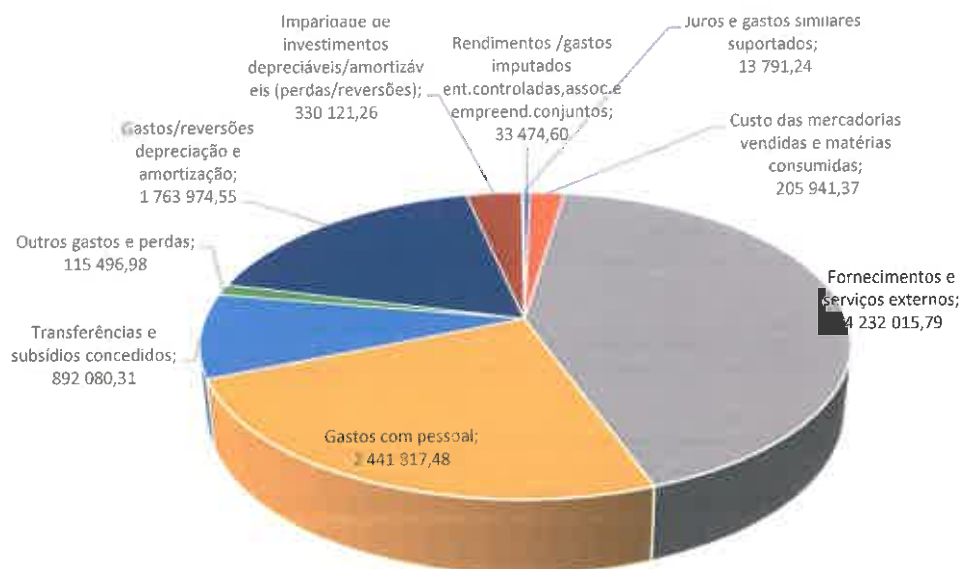
#### ▪ Juros e gastos similares suportados (17)

Englobam os gastos com juros e encargos diversos associados ao nível dos financiamentos existentes.

Esquemáticamente:

Gráfico 9 – Repartição da Receita - 2022

## Gastos obtidos em 2022



Fonte: Medidata, Município de Sernancelhe, dados retirados em março de 2023

No que se refere aos resultados obtidos pelo município de Sernancelhe no ano de 2022, salienta-se o seguinte:

- Obtenção de um resultado operacional negativo [-345.396 €], grande parte do qual justificado por gastos não desembolsáveis, designadamente os relacionados com uma imparidade de Propriedades de Investimento reconhecida no exercício, no valor de 330.121€ incluídos também os gastos de depreciação e de amortização [desgaste dos edifícios e equipamentos municipais], bem como a imputação do rendimento associado aos subsídios ao investimento [fundos comunitários] de ativos depreciáveis.
- Ao nível do excedente bruto de exploração, verifica-se uma diminuição do resultado entre períodos, que ascende a 628.560€ relacionados com o acréscimo dos gastos com pessoal no montante de 363.569 € face ao período homólogo anterior, acompanhado por um acréscimo de gastos com fornecimentos e serviços externos, no valor de 288.356 € e com o aumento de transferências efetuadas pelo município no valor de 333.421€. Em 2022, fruto das políticas desenvolvidas pelo município, este efetuou transferências em 2022 no valor de 2.441.817 €, comparativamente aos 2.078.249 € efetuados em 2021.
- Para o excedente bruto de exploração, contribuíram igualmente variações positivas em resultados, dos quais se destaca as relacionadas com a rubrica de Prestações de Serviços e Concessões, cujo valor reconhecido é 222.514 € superior ao registado em 2021.

## 3.2.1 Análise da Atividade

Tabela 42 – Análise da Atividade

Rubricas	2022	2021	Variação 2021/2022	
			Valor	%
Impostos, contribuições e taxas	864 716	807 692	57 024	7,06%
Prestações de serviços e concessões	621 996	399 482	222 514	55,70%
Transferências e subsídios correntes obtidos	6 292 524	6 324 855	-32 332	-0,51%
<b>Total dos Rendimentos da Atividade Corrente Municipal</b>	<b>7 779 235</b>	<b>7 532 029</b>	<b>247 206</b>	<b>3,28%</b>
Custo das mercadorias vendidas e das matérias consumidas	-205 941	-251 693	-45 752	-18,18%
Fornecimentos e serviços externos	-4 232 016	-3 943 659	-288 356	7,31%
Gastos com pessoal	-2 441 817	-2 078 249	-363 569	17,49%
Transferências e subsídios concedidos	-892 080	-558 659	-333 421	59,68%
<b>Total dos Gastos da Atividade Corrente Municipal</b>	<b>-7 771 855</b>	<b>-6 832 260</b>	<b>-939 595</b>	<b>13,75%</b>
<b>RESULTADOS DA ATIVIDADE CORRENTE</b>	<b>7 380</b>	<b>699 769</b>	<b>-692 388</b>	<b>-98,95%</b>

Relativamente à análise da atividade, verifica-se um aumento de 3,28% no que se refere aos rendimentos da atividade corrente, mas em contrapartida um aumento de gastos correntes na ordem dos 13,75%, isto é, o município em 2022 aumentou os seus gastos em 939 595 € o que conduz ao resultado líquido negativo registado.

## 3.2.2 Peso dos Gastos sobre o Rendimento da Atividade

Tabela 43 – Peso dos Gastos sobre o Rendimento da Atividade

Rubricas	2022	2021	Variação 2021/2022	
			Valor	pp
Custo das mercadorias vendidas e das matérias consumidas	2,65%	3,34%	-0,694	
Fornecimentos e serviços externos	54,40%	52,36%	2,043	
Gastos com pessoal	31,39%	27,59%	3,797	
Transferências e subsídios concedidos	11,47%	7,42%	4,050	

No quadro indicado regista-se os gastos correntes face ao rendimento auferido. Pode-se verificar que a variação é mais significativa no que toca às transferências e subsídios concedidos (4,050 pp) e também aos gastos com o pessoal (3,797 pp).



## 3.2.3 Indicadores económico-financeiros

Tabela 44 – Indicadores Económico-financeiros

INDICADORES ECONÓMICO-FINANCEIROS	2022	2021	Fórmula de Cálculo
Liquidez Geral	6,06	7,32	Ativo Corrente / Passivo Corrente
liquidez Reduzida	5,92	7,20	(Ativo Corrente - Inventários) / Passivo Corrente
Liquidez Imediata	4,12	4,40	Meios Financeiros Líquidos / Passivo Corrente
Prazo Médio de Pagamentos (dias)			Saldo Médio (Fornecedores + Fornecedores de Imobilizado)/Saldo médio (Compras + FSE + Aquisição de imobilizado) * 365
Rendibilidade Operacional da Atividade Municipal	-4,44%	8,47%	Resultados Operacionais / Rendimentos da Atividade Corrente Municipal
Rendibilidade do Património Líquido	-0,65%	1,15%	Resultados Líquidos / Património Líquido
Rendibilidade Operacional do Ativo	-0,61%	1,12%	Resultados Operacionais / Ativo
Grau de Rotação do Ativo	0,14	0,13	Rendimentos da Atividade Corrente Municipal / Ativo
Autonomia Financeira	96,36%	96,23%	Património Líquido / Ativo
Solvabilidade	26,48	25,51	Património Líquido / Passivo
Grau de Cobertura dos Gastos Financeiros	-25,04	62,08	Resultados Operacionais / Gastos Financeiros
Endividamento	0,04	0,04	Passivo / Ativo

A liquidez geral mede a relação entre os ativos mais facilmente convertíveis em dinheiro e as dívidas a pagar de curto prazo. É desejável que o rácio seja superior a 1. Esta premissa é cumprida e significa que o município tem capacidade imediata de solver as dívidas a curto prazo. Considerando o ano anterior, o município sofreu um decréscimo de 1.26.

A autonomia financeira mede o grau de dependência do município em relação aos seus credores. Apresenta-se um nível de autonomia financeira aceitável.

O grau de cobertura dos gastos financeiros decresceu exponencialmente, exprime o grau de cobertura dos gastos financeiros pelos capitais permanentes.

Quanto ao endividamento, este mede o grau de dependência do município em relação aos seus credores. Conjugado com a análise do indicador anterior verifica-se um nível de endividamento igual ao do ano anterior.

### 3.3 Demonstração das alterações no património líquido

Tabela 45 – Demonstração das alterações no património líquido

Município de Sernancelhe							Unidade monetária: Euro	
Património líquido atribuído aos detentores do património líquido da entidade-mãe								
	Capital /património realizado	Reservas legais	Resultados transitados	Ajustamentos em ativos financeiros	Outras variações no património líquido	Resultado líquido do período	Total	Total do património líquido
Posição no início do período (1)	24.460.003,98 €	8.956.714,79 €	5.808.339,60 €	-11.452,73 €	14.798.198,10 €	627.991,20 €	54.639.794,94 €	54.639.794,94 €
Alterações no período (2)					2.037.423,25 €		2.037.423,25 €	2.037.423,25 €
Transferências e subsídios de capital					2.037.423,25 €		2.037.423,25 €	2.037.423,25 €
Resultado líquido do período (3)						-358.894,42 €	-358.894,42 €	-358.894,42 €
Resultado integral (4)=(2) + (3)							1.678.528,83 €	1.678.528,83 €
Operações com detentores de capital no período (5)		31.399,56 €	596.591,64 €		-1.360.403,39 €	-627.991,20 €	-1.360.403,39 €	-1.360.403,39 €
Outras operações		31.399,56 €	596.591,64 €		-1.360.403,39 €	-627.991,20 €	-1.360.403,39 €	-1.360.403,39 €
Posição no fim do período (6) = (1) + (2) + (3) + (5)	24.460.003,98 €	8.988.114,35 €	6.404.931,24 €	-11.452,73 €	15.475.217,96 €	-358.894,42 €	54.957.920,38 €	54.957.920,38 €

Fonte: Medidata, Município de Sernancelhe, dados retirados em março de 2023

O objetivo da demonstração das alterações no património líquido é essencialmente, como o nome indica de prestar informações sobre as alterações no património líquido de uma entidade pública. O património líquido é desagregado em património inicial, contribuições de capital, resultados acumulados, reservas, transferências e subsídios de capital, bem como os efeitos de alterações políticas contabilísticas e correções e erros reconhecidos, conforme a NCP – 2 do SNC-AP.

### 3.4 Demonstração dos fluxos de caixa

Numa perspetiva mais financeira, a informação acerca dos fluxos de caixa é útil para que todos os interessados possam avaliar a forma como o município obtém e usa os seus recursos financeiros.

Todas as entidades precisam de dinheiro geralmente pelas mesmas razões, por muito diferentes que sejam as atividades que constituem a principal fonte de rendimento, necessitam de recursos financeiros para pagar os bens e serviços que consomem, para suportar os investimentos que realizam, para suportar os custos financeiros [juros] da sua dívida e, nalguns casos, para reduzir essa mesma dívida.

Relativamente ao Município de Sernancelhe, apresenta-se em seguida o mapa dos fluxos de caixa do ano em análise, no sentido de se avaliar a evolução ocorrida em termos de disponibilidade de dinheiro em caixa e nos bancos.

Tabela 46 – Demonstração de fluxos de caixa

Município de Sernancelhe	Unidade monetária: Euro	
	Períodos	
	2022	2021
<b>Fluxos de caixa das atividades operacionais</b>		
Recebimento de clientes	890 043	867 497
Recebimento de contribuintes	750 326	743 906
Recebimento de transferências e subsídios correntes	5 845 418	5 750 036
Recebimento de utentes	75 792	46 052
Pagamentos a fornecedores	-4 602 361	-4 228 326
Pagamentos ao pessoal	-2 370 472	-2 080 362
Pagamentos de transferências e subsídios	-580 617	-468 133
<b>Caixa gerada pelas operações</b>	<b>8 129</b>	<b>630 671</b>
Outros recebimentos/pagamentos	478 848	103 591
<b>Fluxos de caixa das atividades operacionais (a)</b>	<b>486 977</b>	<b>734 262</b>
<b>Fluxos de caixa das atividades de investimento</b>		
<b>Pagamentos respeitantes a:</b>		
<b>Pagamentos - Ativos Fixos Tangíveis</b>	<b>-2 886 749</b>	<b>-4 149 411</b>
<b>Recebimentos provenientes de:</b>		
<b>Recebimentos - Ativos Fixos Tangíveis</b>	<b>16 989</b>	<b>208 784</b>
Recebimentos - Propriedades de Investimento	651 894	628 585
Recebimentos - Transferências de capital	2 037 423	2 719 913
<b>Fluxos de caixa das atividades de investimento (b)</b>	<b>-180 443</b>	<b>-592 129</b>
<b>Fluxos de caixa das atividades de financiamento</b>		
<b>Recebimentos provenientes de:</b>		
<b>Recebimentos - Outras operações de financiamento</b>	<b>293</b>	<b>489</b>
<b>Pagamentos respeitantes a:</b>		
<b>Pagamentos - Financiamentos obtidos</b>	<b>-134 040</b>	<b>-152 765</b>
Pagamentos - Juros e gastos similares	-11 820	-11 583
<b>Fluxos de caixa das atividades de financiamento (c)</b>	<b>-145 567</b>	<b>-163 859</b>
<b>Variação de caixa e seus equivalentes (a + b + c)</b>	<b>160 967</b>	<b>-21 726</b>
<b>Efeitos das diferenças de câmbio</b>		
Caixa e seus equivalentes de caixa no início do período	2 666 479	2 688 206
Caixa e seus equivalentes de caixa no fim do período	2 727 447	2 666 479
<b>Conciliação entre caixa e seus equivalentes e saldos da gerência</b>		
Caixa e seus equivalentes de caixa no início do período	2 666 479	2 688 206
<b>Saldo da gerência anterior (SGA)</b>	<b>2 666 479</b>	<b>2 688 206</b>
SGA de execução orçamental	2 096 979	2 121 621
SGA de operações de tesouraria	569 501	566 585
Caixa e seus equivalentes de caixa no fim do período	2 727 447	2 666 479
<b>Saldo para a gerência seguinte (SGS)</b>	<b>2 727 447</b>	<b>2 666 479</b>
SGS de execução orçamental	2 153 586	2 096 979
SGS de operações de tesouraria	573 861	569 501

Fonte: Medidata, Município de Sernancelhe, dados retirados em março de 2023

Analisando em detalhe, verifica-se que o saldo de gerência no final de 2022 era de **2.727.447 €**, sendo que **2.096.979 €** “pertencem” ao município e representa o dinheiro que sobrou da execução orçamental de 2022, enquanto as operações de tesouraria, no valor de **569.501€**, representam o dinheiro que o município tem nas suas contas bancárias, mas que não é seu, ou seja, representa o valor que arrecadou para entrega a terceiros no curto prazo, que na sua maior parte, se refere a cações em dinheiro e às retenções efetuadas aos funcionários e eleitos locais [CGA, IRS, ADSE, Seg. Social] no mês de dezembro, com entrega em janeiro.

### 3.5 Análise de endividamento

A Lei nº 73/2013, de 3 de setembro, que estabelece o regime financeiro das autarquias locais e das entidades intermunicipais, republicada pela Lei nº 51/2018, 16 de agosto, obriga a que o limite da dívida total dos municípios englobe a totalidade dos empréstimos, incluindo as aberturas de crédito, os contratos de locação financeira e qualquer outra forma de endividamento.

Nos termos do disposto no n.º 1, do artigo 52.º daquela lei, na sua atual redação, a dívida total de operações orçamentais do município, incluindo a das entidades previstas no artigo 54.º, não pode ultrapassar, em 31 de dezembro de cada ano: 1,5 vezes a média da receita corrente líquida cobrada nos três períodos económicos anteriores. Para os municípios que, em 31 de dezembro, não excedam aquele limite, a sua margem de endividamento pode ser utilizada de acordo com o previsto na alínea b), do n.º 3, do mesmo diploma: “[...] só pode aumentar, em cada exercício, o valor correspondente a 20% da margem disponível no início de cada um dos exercícios”.

Nos termos do legalmente estabelecido, não releva para o limite da dívida total previsto no n.º 1, da mesma lei:

- A contribuição de cada município para o Fundo de Apoio Municipal [LOE de 2015 a 2020].
- O valor dos empréstimos destinados exclusivamente ao financiamento da contrapartida nacional de projetos com comparticipação dos Fundos Europeus Estruturais e de Investimento [FEEI] ou de outros fundos de apoio aos investimentos inscritos no orçamento da União Europeia e o valor das subvenções reembolsáveis ou dos instrumentos financeiros referidos no n.º 1, do artigo 7º, do Decreto-Lei n.º 159/2014, de 27 de outubro [n.º 5, do artigo 52º, da Lei n.º 73/2013, de 3 de setembro].
- A dívida resultante de posições contratuais a transferir para as autarquias locais ou para as entidades intermunicipais no âmbito do processo de transferência de competências previsto na Lei n.º 50/2018, de 16 de agosto [artigo 80ºD, da Lei n.º 73/2013, de 3 de setembro].
- Assunção pelas autarquias locais de despesa referente à contrapartida nacional de projetos cofinanciados por fundos europeus [artigo 90ºA, da Lei n.º 73/2013, de 3 de setembro].

Para o ano de 2022, o limite da dívida total estabelecido para o Município de Sernancelhe [informação disponibilizada no site da DGAL], foi de 11.622.978€, calculado da seguinte forma:

Tabela 47 – Análise do endividamento

Receita corrente líquida					
2019	2020	2021	Total	Média	Limite
[1]	[2]	[3]	[4]= [1] + [2] + [3]	[5] = [4] / 3	[6] = [5] x 1,5
7.545.553,00 €	7.573.483,18 €	8.126.920,04 €	23.245.956,22 €	7.748.652,07 €	11.622.978,11 €

Limite	Dívida total		Margem Utilizável	Variação da dívida (%)
	Início	Final		
[1]	[2]	[3]	[4]= [(1) - (2)] x 20%	[5]= [(3) - (2)] / (2)
11.622.978,11 €	1.533.607,00 €	1.472.435,85 €	2.017.874,22 €	-4%

No início de 2022, o limite à dívida total ascendeu a 11.622.978 €. Considerando que a dívida total no início do ano [1.533.607 €] se encontrava dentro daquele limite, o Município podia aumentar a sua dívida em 20% da margem disponível [(11.622.978 € – 1.533.607 €) x 20%], ou seja, até mais 2.017.874 €.

No final do ano, a dívida total de operações orçamentais do município, incluindo a das entidades que relevam para este efeito, reduziu 4%.

### 3.6 LCPA – Lei dos Compromissos e dos Pagamentos em Atraso

A Lei n.º 8/2012, de 21/02 alterada e republicada pela Lei n.º 22/2016, de 17/03, estabeleceu as regras aplicáveis à assunção de compromissos e aos pagamentos em atraso das entidades públicas.

O disposto no seu artigo 7º, estabeleceu como princípio que a execução orçamental não pode conduzir a um aumento dos pagamentos em atraso, pelo que, a LCPA e o DL n.º 127/2012, de 21/06 [que veio regulamentar a sua aplicação], veio essencialmente determinar que os compromissos não podem exceder os Fundos Disponíveis, calculados nos termos da alínea f) do artigo 3º.

#### ▪ Pagamentos em atraso

A alínea e) do artigo 3º da LCPA, refere que os pagamentos em atraso, são “as contas a pagar que permaneçam nessa situação mais de 90 dias posteriormente à data de vencimento acordada ou especificada na fatura, contrato, ou documentos equivalentes”.

O Município de Sernancelhe não apresenta pagamentos em atraso, situação que se mantém em 2022.

Este fator foi determinante para o cálculo dos Fundos Disponíveis, visto que a previsão da receita a cobrar nos seis meses seguintes, não está condicionada ao limite de apenas 85% da média da receita cobrada nos dois últimos anos, imposto pelo artigo 8º.

▪ **Declarações nos termos do artigo 15º da LCPA**

Dando cumprimento às alíneas a) e b) nº 1 do artigo 15º da LCPA, e nos termos definidos no artigo 17º do DL n.º 127/2012 de 21/06, prestam-se as seguintes declarações à data de 2022/12/31.

▪ **Declaração de compromissos plurianuais existentes em 2022/12/31**

*Alínea a), do n.º 1 do artigo 15º da LCPA*

Nos termos da alínea a) do n.º 1, do artigo 15º da LCPA, declaramos que todos os compromissos plurianuais existentes em 31 de dezembro último se encontram devidamente registados na base de dados do município, pelos seguintes valores globais:

*Tabela 48 – Compromissos de períodos económicos futuros*

	Descrição	Valores
05.1	Período económico de 2023	2 600 385,20 €
05.2	Período económico de 2024	1 126 264,58 €
05.3	Período económico de 2025	987 394,20 €
05.4	Período económico de 2026	973 801,25 €
05.5	Período económico de 2027 e seguintes	7 096 362,00 €

Fonte: Medidata, Município de Sernancelhe, dados retirados em março de 2023

Sernancelhe, 11 de abril de 2023

O Presidente da Câmara Municipal



*Carlos Silva Santiago*

▪ **Declaração de pagamentos e Recebimentos em atraso existentes em 2022/12/31**

*Alínea b), do n.º 1 do artigo 15º da LCPA*

1. Pagamentos em atraso: nos termos da alínea b) do n.º 1, do artigo 15º da LCPA, declaro que o Município de Sernancelhe não tem pagamentos em atraso, com mais de 90 dias.
2. Recebimentos em atraso: nos termos da alínea b) do n.º 1 do artigo 15.º da LCPA, conjugado com o artigo 17º do DL n.º 127/2012, de 21/06, declaro que não existem recebimentos em atraso, à data de 2022/12/31:

Devedor	Montante	Descrição
Clientes, contribuintes e utentes	0,00 €	Abastecimento de água
Clientes, contribuintes e utentes	0,00 €	Rendas
Estado e outros entes públicos	0,00 €	Impostos – informação não disponibilizada

Sernancelhe, 11 de abril de 2023

O Presidente da Câmara Municipal



*Carlos Silva Santiago*

### 3.7 Disposições Legais

Pretende-se evidenciar/informar sobre o nível de cumprimento do Município de Sernancelhe, face às disposições legais previstas na Lei n.º 73/2013, de 03/09 [RFALEI – Regime Financeiro das Autarquias Locais e das Entidades Intermunicipais], na redação em vigor.

#### Equilíbrio orçamental [artigo 40º do RFALEI]

A Lei n.º 73/2013, de 03/09 [RFALEI – Regime Financeiro das Autarquias Locais e das Entidades Intermunicipais] evidencia as regras aplicadas ao princípio da estabilidade orçamental [equilíbrio orçamental].

Assim, o artigo 40º da referida Lei, determina que a receita corrente bruta cobrada deve ser pelo menos igual à despesa corrente acrescida das amortizações médias de empréstimos de médio e longo prazo. O n.º 4 do mesmo artigo, define que as amortizações médias de empréstimos de médio e longo prazo correspondem ao montante correspondente à divisão do capital contraído, pelo número de anos do contrato, independentemente do seu pagamento efetivo.

No ano de 2020, a receita corrente bruta cobrada pelo município foi de 8.778.669,34 €, menos o valor total da média das amortizações anuais de empréstimos a médio ou longo prazo [EMLP] de 132.312,84 €, determinou o limite ao pagamento das despesas correntes, em 8.646.356,50 €, que cobre claramente, o valor da despesa corrente paga, no montante de 7.573.470,72 €. Está assim cumprido o princípio do equilíbrio orçamental, conforme está identificado na tabela 27.

### Alerta precoce de desvios [artigo 56º do RFALEI]

A Lei n.º 73/2013, de 03/09 [RFALEI – Regime Financeiro das Autarquias Locais e das Entidades Intermunicipais] no seu artigo 56º, fixou mecanismos de alerta precoce para prevenir eventuais desvios aos limites impostos à dívida dos municípios.

No aludido artigo, são estes os mecanismos de alerta estabelecidos, caso não se cumpram as seguintes regras:

1. Sempre que a dívida total, prevista no artigo 52º atinja ou ultrapasse a média da receita corrente líquida cobrada nos três exercícios anteriores, são informados os membros do Governo responsáveis pelas áreas das finanças e das autarquias locais, bem como os presidentes dos órgãos executivo e deliberativo do município em causa, que informam os respetivos membros na primeira reunião ou sessão seguinte.
2. Sempre que a dívida total atinja ou ultrapasse 1,5 vezes a média da receita corrente líquida cobrada nos três exercícios anteriores, são informadas as entidades referidas no número anterior, bem como o Banco de Portugal.
3. No caso de o município registar, durante dois anos consecutivos, uma taxa de execução orçamental da receita inferior a 85%, são informadas as entidades referidas no n.º 1.

Segundo o nº 4 do artigo 56º, o alerta referido nos pontos anteriores é emitido pela DGAL, no prazo de 15 dias, a contar da data-limite do reporte de informação constante do artigo 78º.

Em relação ao ponto 3, o município obteve uma taxa de execução orçamental da receita de 94,3% [incluindo o saldo de gerência] ficando acima da taxa de execução mínima de 85%, imposta no n.º 3 do artigo 56º.

Em suma, o Município de Sernancelhe, cumpriu com todas as premissas impostas pela Lei n.º 73/2013, de 03/09.

### FAM – Fundo de Apoio Municipal [artigo 62º a 64º do RFALEI]

A aprovação e publicação da Lei n.º 53/2014, de 25 de agosto, veio estabelecer o regime jurídico de recuperação financeira municipal, regulamentando o Fundo de Apoio Municipal [FAM].

O FAM tem por objeto a recuperação financeira dos municípios que se encontrem em situação de rutura financeira nos termos previstos da Lei n.º 73/2013, de 03/09, bem como a sua prevenção, traduzindo-se na adoção de mecanismos de reequilíbrio orçamental, de reestruturação da dívida e de assistência técnica.



A contribuição imposta ao município de Sernancelhe para o FAM e após a redução imposta pelo Orçamento do Estado de 2018, foi de 253.374,00 €, a realizar em 7 anos. À data de 2020/12/31, o Município de Sernancelhe tinha tudo liquidado.

### **3.8 Proposta de aplicação dos resultados**

Propõe-se que o Resultado Líquido negativo do Período de 2022, no montante de -358.894,42 € seja integralmente aplicado em resultados transitados.

*PARTE 3*

**DEMONSTRAÇÕES FINANCEIRAS DE RELATO**

**BALANÇO**

Município de Sernancelhe			
Rubricas	NOTAS	DATAS	
		2022.12.31	2021.12.31
<b>ATIVO</b>			
<b>Ativo não corrente</b>			
Ativos fixos tangíveis	5	50.537.476,30	49.471.832,93
Propriedades de investimento	8	1.795.081,86	2.150.617,89
Participações financeira	18	687.341,64	725.784,88
		<b>53.019.899,80</b>	<b>52.348.235,70</b>
<b>Ativo corrente</b>			
Inventários	10	92.137,30	73.527,18
Devedores por transferências e subsídios não reembolsáveis	18	2.400,47	753.358,14
Clientes, contribuintes e utentes	18	139.523,37	98.390,67
Estado e outros entes públicos	18	279.125,68	275.720,37
Outras contas a receber	18	751.479,26	534.301,91
Diferimentos	18	21.084,06	31.505,93
Caixa e depósitos	18	2.727.446,88	2.666.479,47
		<b>4.013.197,02</b>	<b>4.433.283,67</b>
<b>TOTAL DO ATIVO</b>		<b>57.033.096,82</b>	<b>56.781.519,37</b>
<b>Património Líquido</b>			
Património/Capital		24.460.003,98 €	24.460.003,98 €
Reservas		8.988.114,35 €	8.956.714,79 €
Resultados Transitados		6.404.931,24 €	5.808.339,60 €
Ajustamentos em Ativos Financeiros		-11.452,73 €	-11.452,73 €
Outras variações no património líquido		15.475.217,96 €	14.798.198,10 €
Resultado Líquido do período		-358.894,42 €	627.991,20 €
<b>TOTAL DO PATRIMÓNIO LÍQUIDO</b>		<b>54.957.920,38 €</b>	<b>54.639.794,94 €</b>
<b>PASSIVO</b>			
<b>Passivo não corrente</b>			
Provisões	15	28.879,61 €	29.981,61 €
Financiamentos obtidos	6/7	745.262,74 €	864.851,63 €
Diferimentos	18	86.790,83 €	94.680,91 €
Outras contas a pagar	18	552.100,98 €	546.498,01 €
		<b>1.413.034,16 €</b>	<b>1.536.012,16 €</b>
<b>Passivo corrente</b>			
Estado e outros entes públicos	18	21.003,56 €	17.728,55 €
Financiamentos obtidos	6/7	167.385,25 €	172.907,63 €
Outras contas a pagar	18	473.753,47 €	406.440,29 €
Diferimentos	18	- ,0 €	8.635,80 €
		<b>662.142,28 €</b>	<b>605.712,27 €</b>
<b>TOTAL DO PASSIVO</b>		<b>2.075.176,44 €</b>	<b>2.141.724,43 €</b>
<b>TOTAL DO PATRIMÓNIO LÍQUIDO E DO PASSIVO</b>		<b>57.033.096,82 €</b>	<b>56.781.519,37 €</b>

O Contabilista Público

O órgão de Gestão




**DEMONSTRAÇÃO DOS RESULTADOS POR NATUREZA**

Rendimentos e Gastos	Notas	Períodos	
		2022	2021
Impostos e Taxas	13/14	864.715,99	807.692,40
Vendas	13	340.328,46	285.905,85
Prestações de serviços e concessões	13	621.995,68	399.481,54
Transferências correntes e subsídios à exploração obtidos	14	6.292.523,60	6.324.855,13
Rendimentos /gastos imputados ent.controladas,assoc.	18	-33.474,60	26.864,17
Variação nos inventários de produção		89.002,64	96.633,52
Custo das mercadorias vendidas e matérias consumidas	10	-205.941,37	-251.693,32
Fornecimentos e serviços externos		-4.232.015,79	-3.943.659,32
Gastos com pessoal	19	-2.441.817,48	-2.078.248,84
Transferências e subsídios concedidos		-892.080,31	-558.658,86
Provisões (aumentos/reduções)	15	1.102,00	-1.102,00
Outros rendimentos	13/14	1.459.857,63	1.428.572,13
Outros gastos		-115.496,98	-159.382,61
<b>Resultado antes de depreciações, gastos de financiamento</b>		<b>1.748.699,47</b>	<b>2.377.259,79</b>
Gastos/reversões depreciação e amortização	5/8	-1.763.974,55	-1.739.483,45
Imparidade de investimentos depreciables/amortizáveis (perdas/reversões)	8	-330.121,26	000,00
<b>Resultado Operacional (antes de gastos de financiamento)</b>		<b>-345.396,34</b>	<b>637.776,34</b>
Juros e rendimentos similares obtidos		293,16	488,55
Juros e gastos similares suportados		-13.791,24	-10.273,69
<b>Resultado antes de impostos</b>		<b>-358.894,42</b>	<b>627.991,20</b>
<b>Resultado líquido do período</b>		<b>-358.894,42</b>	<b>627.991,20</b>

O Contabilista Público



O órgão de Gestão




Carla de Almeida do L&O  
 Jurdante Jurdante  
 Hilário José Fernandes Lopes  
 Ana Isobel Pires Aze



**DEMONSTRAÇÃO DAS ALTERAÇÕES NO PATRIMÓNIO LÍQUIDO**

Município de Sernancelhe							Unidade monetária: Euro	
<b>Demonstração das alterações no património líquido de 2022</b>								
	Capital /património realizado	Reservas legais	Resultados transitados	Ajustamentos em ativos financeiros	Outras variações no património líquido	Resultado líquido do período	Total	Total do património líquido
Posição no início do período (1)	24.460.004 €	8.956.715 €	5.808.340 €	-11.453 €	14.798.198	627.991	54.639.795	54.639.795
Alterações no período (2)					<b>2.037.423</b>		<b>2.037.423</b>	<b>2.037.423</b>
Transferências e subsídios de capital					2.037.423		2.037.423	2.037.423
Resultado líquido do período (3)						-358.894	-358.894	-358.894
Resultado Integral (4)= (2) + (3)							1.678.529	1.678.529
Operações com detentores de capital no período (5)		31.400 €	596.592 €		-1.360.403	-627.991	-1.360.403	-1.360.403
Outras operações		31.400€	596.592 €		-1.360.403	-627.991	-1.360.403	-1.360.403
Posição no fim do período (6) = (1) + (2) + (3) + (5)	24.460.004	8.988.114	6.404.931	-11.453	15.475.218	-358.894	54.957.920	54.957.920

O Contabilista Público  


O órgão de Gestão

Município de Sernancelhe							Unidade monetária: Euro	
<b>Demonstração das alterações no património líquido de 2021</b>								
	Capital /património realizado	Reservas legais	Resultados transitados	Ajustamentos em ativos financeiros	Outras variações no património líquido	Resultado líquido do período	Total	Total do património líquido
Posição no início do período (1)	24.460.004	8.915.089	5.579.761	-6.083	12.569.312	832.508	52.350.591	52.350.591
Alterações no período (2)		41.625	228.579	-5370	2.228.886	832.508	1.661.213	1.661.213
Transferências e subsídios de capital		41.625	228.579	-5.370	2.228.886	832.508	1.661.213	1.661.213
Resultado líquido do período (3)						627.991	627.991	627.991
Resultado Integral (4)= (2) + (3)		41.625	228.579	-5370	2.228.886	-204.517	2.289.204	2.289.204
Operações com detentores de capital no período (5)								
Outras operações								
Posição no fim do período (6) = (1) + (2) + (3) + (5)	24.460.004 €	8.956.715 €	5.808.340 €	-11.453€	14.798.198 €	627.991€	54.639.795 €	54.639.795 €

O Contabilista Público  


O órgão de Gestão

**DEMONSTRAÇÃO DE FLUXOS DE CAIXA**

Município de Sernancelhe	Unidade monetária: Euro	
	Períodos	
	2022	2021
<b>Fluxos de caixa das atividades operacionais</b>		
Recebimento de clientes	890.043	867.497
Recebimento de contribuintes	750.326	743.906
Recebimento de transferências e subsídios correntes	5.845.418	5.750.036
Recebimento de utentes	75.792	46.052
Pagamentos a fornecedores	-4.602.361	-4.228.326
Pagamentos ao pessoal	-2.370.472	-2.080.362
Pagamentos de transferências e subsídios	-580.617	-468.133
<b>Caixa gerada pelas operações</b>	<b>8.129</b>	<b>630.671</b>
Outros recebimentos/pagamentos	478.848	103.591
<b>Fluxos de caixa das atividades operacionais (a)</b>	<b>486.977</b>	<b>734.262</b>
<b>Fluxos de caixa das atividades de investimento</b>		
<b>Pagamentos respeitantes a:</b>		
Pagamentos - Ativos Fixos Tangíveis	-2.886.749	-4.149.411
Recebimentos provenientes de:		
Recebimentos - Ativos Fixos Tangíveis	16.989	208.784
Recebimentos - Propriedades de Investimento	651.894	628.585
Recebimentos - Transferências de capital	2.037.423	2.719.913
<b>Fluxos de caixa das atividades de investimento (b)</b>	<b>-180.443</b>	<b>592.129</b>
<b>Fluxos de caixa das atividades de financiamento</b>		
<b>Recebimentos provenientes de:</b>		
Recebimentos - Outras operações de financiamento	293	489
<b>Pagamentos respeitantes a:</b>		
Pagamentos - Financiamentos obtidos	-134.040	-152.765
Pagamentos - Juros e gastos similares	-11.820	-11.583
<b>Fluxos de caixa das atividades de financiamento (c)</b>	<b>-145.567</b>	<b>-163.859</b>
<b>Variação de caixa e seus equivalentes ( a + b + c )</b>	<b>160.967</b>	<b>-21.726</b>
<b>Efeitos das diferenças de câmbio</b>		
Caixa e seus equivalentes de caixa no início do período	2.666.479	2.688.206
Caixa e seus equivalentes de caixa no fim do período	2.727.447	2.666.479
<b>Conciliação entre caixa e seus equivalentes e saldos da gerência</b>		
Caixa e seus equivalentes de caixa no início do período	2.666.479	2.688.206
<b>Saldo da gerência anterior (SGA)</b>	<b>2.666.479</b>	<b>2.688.206</b>
SGA de execução orçamental	2.096.979	2.121.621
SGA de operações de tesouraria	569.501	566.585
Caixa e seus equivalentes de caixa no fim do período	2.727.447	2.666.479
<b>Saldo para a gerência seguinte (SGS)</b>	<b>2.727.447</b>	<b>2.666.479</b>
SGS de execução orçamental	2.153.586	2.096.979
SGS de operações de tesouraria	573.861	569.501

O Contabilista Público

O órgão de Gestão



## 4. Notas Explicativas às Demonstrações Financeiras

### Nota 1. Identificação da entidade e período de relato e referencial contabilístico

#### 1.1. Identificação da entidade e período de relato

**Designação da entidade:** Município de Sernancelhe

**Morada:** Rua Dr. Oliveira Serrão, 1 – 3640-240 Sernancelhe

**Tipo de entidade:** Autarquia Local [Lei n.º 73/2013, de 3 de setembro]

**Competências:** Lei n.º 75/2013, de 12 de setembro

O período de relato contempla o período de 01.01.2022 a 31.12.2022

#### 1.2. Indicação do referencial contabilístico de preparação das demonstrações financeiras

As presentes demonstrações financeiras foram preparadas no pressuposto da continuidade das operações, a partir dos registos contabilísticos da Entidade e de acordo com as normas do Sistema de Normalização Contabilística para as Administrações Públicas [SNC-AP], regulado pelos seguintes diplomas legais e regulamentares:

- Decreto-Lei n.º 192/2015, de 11 setembro [SNC-AP]
- Decreto-Lei n.º 85/2016, de 21 de dezembro
- Manual de implementação do SNC-AP
- Lei n.º 151/2015, de 11 setembro [LEO]

De forma a garantir a expressão verdadeira e apropriada, quer da posição financeira quer do desempenho da Entidade, foram utilizadas as normas que integram o Sistema de Normalização Contabilística para as Administrações Públicas [SNC-AP], NCP's da 1 a 25 e a EC – Estrutura Conceptual. Todas as demonstrações financeiras do ano de 2022 foram preparadas com todos os aspetos relativos ao reconhecimento, mensuração e divulgação, sem prejuízo do recurso supletivo às IPSAS (Normas Internacionais de Contabilidade aplicadas ao setor público) e em conformidade com as características qualitativas da relevância, fiabilidade, compreensibilidade, oportunidade, comparabilidade e verificabilidade.

As demonstrações financeiras foram elaboradas com um período de reporte coincidente com o ano civil, no pressuposto da continuidade de operações da Entidade e no regime de acréscimo, utilizando os modelos das demonstrações financeiras previstos no NCP 1, designadamente o balanço, a demonstração dos resultados por naturezas, a demonstração das alterações no património líquido, a demonstração de fluxos de caixa e o anexo às demonstrações financeiras e expressas em Euros (€).

*1.3. Indicação e justificação das disposições do SNC-AP que, em casos excecionais, tenham sido derogadas e dos respetivos efeitos nas demonstrações financeiras, tendo em vista a necessidade de estas darem uma imagem verdadeira e apropriada do ativo, do passivo e dos resultados da entidade*

No período abrangido pelas presentes demonstrações financeiras, não foram derogadas quaisquer disposições do SNC-AP, que tenham produzido efeitos materialmente relevantes e que pudessem pôr em causa a imagem verdadeira e apropriada que devem transmitir aos interessados pelas informações disponibilizadas [utilizadores do relato financeiro – parágrafo 23 da estrutura conceptual].

## Nota 2. Principais políticas contabilísticas, alterações nas estimativas contabilísticas e erros

### 2.1. Bases de mensuração usadas na preparação das demonstrações financeiras

- Apresentação apropriada e conformidade com as NCP

As demonstrações financeiras são apresentadas de forma verdadeira e de acordo com a definição e critérios de reconhecimento de ativos, passivos, rendimentos e gastos estabelecidos na estrutura concetual e nas Normas de Contabilidade Públicas (NCP) do SNC-AP.

- Informação Comparativa

As políticas adotadas pelo Município respeitam o Princípio da Continuidade e são consistentes ao longo do tempo. As demonstrações financeiras são feitas de modo a interpretação ser feita de forma comparativa com o exercício de relato e o exercício do ano anterior.

- Consistência de Apresentação

As demonstrações financeiras respeitam a consistência de um período para o outro. Essa consistência é visível quer ao nível da apresentação, quer ao nível dos movimentos contabilísticos efetuados e que lhe deram origem.

- Materialidade

Toda a informação constante nas demonstrações financeiras e nos devidos anexos é afetada pela sua natureza e materialidade.

- Continuidade

As demonstrações financeiras anexas foram preparadas no pressuposto da continuidade das operações, a partir dos livros e registos contabilísticos da Entidade, mantidos de acordo com princípios contabilísticos geralmente aceites em Portugal.

Acontecimentos após a data de relato:



Os eventos ocorridos após a data do balanço que afetem o valor dos ativos e passivos existentes à data do balanço são considerados na preparação das demonstrações financeiras do período. Esses eventos, se significativos, são divulgados no anexo às demonstrações financeiras.

Foi tida em conta toda a informação disponível acerca do futuro, que deve ser pelo menos, mas não limitado a, 12 meses após a aprovação das demonstrações financeiras do exercício corrente.

- **Júzos de valor críticos e principais fontes de incerteza associadas a estimativas**

Na preparação das demonstrações financeiras de acordo com as NCP's, o órgão de gestão da Entidade utiliza estimativas e pressupostos que afetam a aplicação de políticas e montantes reportados. As estimativas e julgamentos são continuamente avaliados e baseiam-se na experiência de eventos passados e outros fatores, incluindo expectativas relacionadas a eventos futuros considerados prováveis face às circunstâncias em que as estimativas são baseadas ou resultado de uma informação ou experiência adquirida.

As estimativas foram determinadas com base na melhor informação disponível à data de preparação das demonstrações financeiras. No entanto, poderão ocorrer situações em períodos subsequentes que, não sendo previsíveis à data, não foram considerados nessas estimativas. As alterações a estas estimativas que venham a ocorrer posteriormente à data das demonstrações financeiras serão corrigidas em resultados, de forma prospetiva.

- **Moeda de apresentação e notas não relevantes**

As demonstrações financeiras estão apresentadas na moeda Euro (€), constituindo esta a moeda funcional de apresentação.

As notas cuja numeração se encontram ausentes é porque não são aplicáveis ao Município ou então a sua apresentação não é de alguma forma relevante.

## **2.2. Principais Políticas Contabilísticas**

As principais políticas contabilísticas definidas pelo Órgão de Gestão, foram as seguintes:

### **2.2.1. Ativos fixos tangíveis**

Os ativos fixos tangíveis móveis adquiridos até 1 de janeiro de 2020, encontram-se registados ao seu custo considerado, o qual corresponde ao custo de aquisição, ou ao custo de aquisição reavaliado de acordo com os princípios geralmente aceites em Portugal até aquela data, deduzido das depreciações e quaisquer perdas por imparidades acumuladas.

Os ativos fixos tangíveis adquiridos após aquela data encontram-se registados ao custo de aquisição, deduzido de depreciações e quaisquer perdas por imparidades acumuladas, tendo por base o referido na nota sobre imparidades.

Cada parte de um item do ativo fixo tangível com um custo significativo relativamente ao custo total do item é depreciado separadamente, sendo definida a vida útil e o método de depreciação.

As depreciações são calculadas sistematicamente pelo método da linha reta, de uma forma consistente de período a período. De acordo com este método, a depreciação é constante durante a vida útil do ativo, se o valor residual não se alterar.

As depreciações que integram os ativos fixos tangíveis, iniciam-se quando os bens que lhe estão afetos, ficam disponíveis para uso, numa base de duodécimos.

A vida útil média estimada para cada classe dos ativos fixos tangíveis é a seguinte:

Ativos tangíveis	Vida útil em anos [Intervalo]	Taxa de depreciação
Edifícios e outras construções	10 a 100 anos	1% a 10%
Equipamento básico	4 a 10 anos	10% a 25%
Equipamento de transporte	4 a 20 anos	5% a 25%
Equipamento administrativo	4 a 10 anos	10% a 25%
Outros ativos fixos tangíveis	4 a 10 anos	10% a 25%

Os ativos fixos tangíveis em curso representam ativos que ainda não se encontram em condições necessárias ao seu funcionamento/utilização, encontrando-se registados ao custo de aquisição/produção, deduzido de eventuais perdas por imparidade. Estes ativos são depreciados a partir do momento que estejam disponíveis para uso.

Os gastos com a manutenção e reparação que não aumentam a vida útil dos ativos fixos tangíveis são registados como gastos do período em que ocorrem. Os gastos com inspeções importantes são incluídos na quantia escriturada do ativo, sempre que se perspetive que este origine benefícios económicos futuros adicionais.

A Entidade revê anualmente o período de vida útil estimada de cada ativo, assim como o seu respetivo valor residual, quando exista.

O desreconhecimento dos ativos fixos tangíveis, resultantes da venda ou abate são determinados pela diferença entre o preço de venda e o valor líquido contabilístico na data da alienação ou do abate, sendo registados na demonstração de resultados nas rubricas “Outros rendimentos” ou “Outros gastos”.

#### 2.2.2. Ativos Intangíveis [NCP3] - Não aplicável

### 2.2.3. Propriedades de Investimento [NCP8]

As propriedades de investimento são registadas pelo método do custo e sujeitas anualmente a depreciações e imparidades. As depreciações são calculadas, após a data em que os bens estejam disponíveis para funcionamento, pelo método de linha reta, em conformidade com o período de vida útil.

As propriedades de investimento foram alvo de avaliação no ano de 2022, pelo que toda a informação consta na Nota 8, conforme a Norma estipula.

Categoria das propriedades de investimento	Bases de mensuração da quantia bruta	Métodos de depreciação	Utilização de quota anual ou decimal	Limite máximo e mínimo de vida útil	Taxa de depreciação utilizadas
Terrenos e recursos naturais	modelo do custo	n/a	n/a	n/a	n/a
Edifícios e outras construções	modelo do custo	linha reta	duodecimal	10 a 100 anos	1% a 10%

No cálculo das imparidades foi realizada uma avaliação a todas as Propriedades de Investimento:

### 2.2.4. Outros investimentos financeiros [NCP23]

Estes investimentos financeiros, encontram-se registados ao custo de aquisição. Sempre que existam indícios que o ativo possa estar em imparidade é efetuada uma avaliação destes investimentos financeiros, sendo registadas como gastos as perdas por imparidade que se demonstrarem existir.

Sempre que existam rendimentos obtidos destes investimentos financeiros [dividendos ou lucros distribuídos] os mesmos são registados na demonstração dos resultados.

### 2.2.5. Inventário [NCP10]

As mercadorias e as matérias-primas, subsidiárias e de consumo encontram-se valorizadas pelo custo ou valor realizável líquido, no caso de este ser inferior, sendo que a forma de custeio utilizada é custo médio ou o custo específico, se praticável. Se o valor realizável líquido for inferior, designadamente devido à diminuição da cotação do mercado, da deterioração ou obsolescência, da subida dos custos de acabamento ou dos necessários para realizar a venda, ou, ainda, do valor recuperável pelo uso da conversão dos produtos acabados, cuja cotação no mercado tenha sido reduzida, justifica-se o reconhecimento de imparidades nos períodos em que as necessidades de ajustamentos são constatadas, utilizando o custo de reposição como referencial.

### 2.2.6. Devedores por transferências e subsídios não reembolsáveis

Registam -se nesta rubrica, pelo seu valor nominal, as transferências e subsídios a receber, a título não reembolsável quando a entidade tenha cumprido todos os requisitos para o seu recebimento. A

contrapartida dependerá da origem do fluxo. Esta rubrica credita -se no momento da cobrança, por contrapartida de uma conta de meios financeiros líquidos.

O saldo devedor da conta representa as transferências e os subsídios reconhecidos, por receber.

#### 2.2.7. Clientes, contribuintes e utentes e outros créditos a receber [NCP 18]

Estes instrumentos financeiros incluídos na NCP 18, sempre que aplicável, são mensurados inicialmente ao custo amortizado, utilizando o método da taxa de juro efetiva [ou ao seu custo nominal caso não diferia materialmente do custo amortizado], menos qualquer perda por imparidade.

As dívidas de terceiros são registadas ao custo ou custo amortizado [usando o método do juro efetivo] e representadas no balanço, deduzidas de eventuais perdas por imparidades, de forma a refletir o seu valor realizável líquido.

As perdas por imparidade são registadas na sequência de eventos ocorridos que indiquem objetivamente e de forma quantificável, que a totalidade ou parte do saldo em dívida não será recebido. As perdas por imparidade são ajustadas em função da evolução das contas correntes, designadamente no que respeita ao detalhe das operações que a integram, sendo que os reforços são reconhecidos como gastos do período, as reversões, decorrentes da cessação total ao parcial do risco, nos rendimentos e as utilizações, para cobertura de perda efetiva do crédito, deduzidas diretamente nas contas correntes.

#### 2.2.8. Estado e outros entes públicos [NCP 18]

Os saldos ativos e passivos desta rubrica são apurados com base na legislação em vigor. Em face do relacionamento com esta entidade, não é exetável a existência de perdas por imparidade nesta rubrica.

#### 2.2.9. Diferimentos [NCP 18]

Os gastos e rendimentos são registados no período a que se referem, independentemente do seu pagamento ou recebimento, de acordo com o regime do acréscimo. As diferenças entre os montantes recebidos e pagos e as correspondentes receitas e despesas são registadas nas rubricas “Outras contas a receber” e “Outras contas a pagar” ou “Diferimentos [ativos ou passivos]”.

#### 2.2.10. Caixa e depósitos bancários

Os montantes incluídos na rubrica “Caixa e depósitos bancários” correspondem aos valores de caixa, depósitos à ordem, depósitos a prazo e outros depósitos bancários que sejam mobilizáveis sem risco significativo de alteração de valor. Se o seu vencimento for inferior a 12 meses, são reconhecidos no

ativo corrente; caso contrário, e ainda quando existirem limitações à sua disponibilidade ou movimentação, são reconhecidos no ativo não corrente.

Estes saldos estão mensurados da seguinte forma:

- Caixa – ao custo
- Depósitos sem maturidade definida – ao custo
- Outros depósitos com maturidade definida – ao custo amortizado, determinado com base no método da taxa de juro efetiva.

Para efeitos da demonstração dos fluxos de caixa, a rubrica de “Caixa e equivalentes de caixa” compreende, caixa e depósitos bancários.

A demonstração dos fluxos de caixa é preparada através do método direto. A Entidade classifica na rubrica “Caixa e seus equivalentes”, os montantes de caixa, depósitos à ordem, depósitos a prazo e outros instrumentos financeiros com vencimento a menos de três meses e para os quais o risco de alteração de valor é insignificante.

A demonstração dos fluxos de caixa encontra-se classificada em atividades operacionais, de financiamento e de investimento. As atividades operacionais englobam os recebimentos de clientes, pagamentos a fornecedores, pagamentos ao pessoal e outros relacionados com a atividade operacional.

Os fluxos de caixa abrangidos nas atividades de investimento incluem, nomeadamente, aquisições e alienações de investimentos em Entidades participadas e pagamentos e recebimentos decorrentes da compra e da venda de ativos.

Os fluxos de caixa abrangidos nas atividades de financiamento incluem, designadamente, os pagamentos e recebimentos referentes a empréstimos obtidos, contratos de locação financeira e pagamentos de dividendos.

#### *2.2.11. Imparidade de ativos*

A NCP 9 – Imparidade de ativos deve ser aplicada no âmbito da contabilização da imparidade de todos os ativos, com exceção:

- Inventários [NCP 10 – Inventários];
- Propriedades de investimento que sejam mensuradas pelo justo valor [NCP 8 – Propriedades de Investimento];

Assim, neste âmbito, a Entidade avalia, à data do balanço, se há algum indício de que um ativo possa estar em imparidade. Sempre que a quantia escriturada pelo qual o ativo se encontra registado é

superior à sua quantia recuperável, é reconhecida uma perda por imparidade, registada como um gasto na rubrica “Imparidade de investimentos depreciáveis/amortizáveis” ou “Imparidade de investimentos não depreciáveis/amortizáveis”. A quantia recuperável é a mais alta entre o preço de venda líquido e do valor de uso. O preço de venda líquido é o montante que se obteria com a alienação do ativo numa transação entre entidades independentes e conhecedoras, deduzido dos custos diretamente atribuíveis à alienação. O valor de uso é o valor presente dos fluxos de caixa futuros estimados que se espera que surjam do uso continuado do ativo e da sua alienação no final da vida útil.

A quantia recuperável é estimada para cada ativo, individualmente ou, no caso de não ser possível, para a unidade geradora de fluxos de caixa à qual o ativo pertence.

Após o reconhecimento de uma perda por imparidade, o gasto com amortização/depreciação do ativo é ajustado nos períodos futuros para imputar a quantia escriturada revista do ativo, menos o seu valor residual [se o houver] numa base sistemática, durante a vida útil remanescente.

Sempre que seja identificado um evento ou alteração nas circunstâncias que indiquem que o montante pelo qual o ativo se encontra registado não possa ser recuperado, é efetuada uma nova avaliação de imparidade.

A reversão de perdas por imparidade reconhecidas em períodos anteriores é registada quando se conclui que as perdas por imparidade reconhecidas já não existem ou diminuíram. Esta análise é efetuada sempre que existam indícios que a perda por imparidade anteriormente reconhecida tenha revertido. A reversão das perdas por imparidade é reconhecida como um rendimento na demonstração dos resultados. Contudo, a reversão da perda por imparidade é efetuada até ao limite da quantia que estaria reconhecida [líquida de amortização ou depreciação], caso a perda por imparidade não se tivesse registado em períodos anteriores.

Nos ativos fixos tangíveis registados de acordo com o modelo de revalorização, qualquer perda por imparidade é reconhecida como uma diminuição do excedente de revalorização reconhecido inicialmente no capital próprio. As perdas por imparidade superiores ao excedente de revalorização são reconhecidas na demonstração dos resultados.

#### 2.2.12. Património

Em cumprimento da lei a Entidade deve indicar e divulgar o valor do balanço inicial, as retificações ao balanço inicial e os respetivos reforços.

#### 2.2.13. Reservas

Esta rubrica inclui reservas de reavaliação efetuadas nos termos do anterior referencial contabilístico e as efetuadas na data de transição, líquidas dos correspondentes impostos diferidos, e que não são

apresentadas na rubrica Excedentes de Revalorização pelo facto de a entidade ter adotado o método do custo considerado na data de conversão para o SNC-AP.

Acresce que, as reservas de reavaliação efetuadas ao abrigo de diplomas legais, de acordo com tais diplomas, só estão disponíveis apenas depois de realizadas [pelo uso ou pela venda].

#### *2.2.14. Resultados transitados*

Esta rubrica inclui os resultados realizados em períodos anteriores, regularizações materiais, resultados atribuídos, ajustamentos de transição para o SNC-AP e ajustamentos de reorganização de operações.

#### *2.2.15. Ajustamentos / Outras variações no capital próprio*

Estas rubricas evidenciam o seguinte:

- ajustamentos decorrentes, designadamente, da utilização do método da equivalência patrimonial em associadas e entidades conjuntamente controladas.
- As transferências e os subsídios associados a ativos, que deverão ser transferidos, numa base sistemática, para a rubrica 78.8.3 – Imputação de subsídios para investimentos, à medida em que forem contabilizadas as depreciações/amortizações do investimento a que respeitem. Aquando do seu registo inicial, o subsídio prefigura um aumento nos benefícios económicos durante o período contabilístico que resulta em aumento do capital próprio.

#### *2.2.16. Provisões, passivos contingentes e ativos contingentes [NCP 15]*

Uma provisão só é reconhecida quando cumulativamente:

- Tem uma obrigação presente (legal ou construtiva) como resultado de um acontecimento passado;
- É provável que seja exigido um exfluxo de recursos incorporando benefícios económicos ou potencial de serviço para pagar essa obrigação;
- Pode ser feita uma estimativa fiável da quantia dessa obrigação.

As provisões são revistas na data do balanço e são mensuradas de modo a refletir a melhor estimativa do dispêndio exigido para liquidar uma obrigação presente à data de relato. A melhor estimativa corresponde à quantia que o Município racionalmente pagaria para liquidar a obrigação à data de relato ou para transferir para um terceiro nessa data.

As provisões para fazer face a custos de reestruturação são reconhecidas sempre que exista um plano formal e detalhado de reestruturação e que o mesmo tenha sido comunicado às partes envolvidas.

Os passivos contingentes são definidos pela Entidade como: [i] obrigações possíveis que surjam de acontecimentos passados e cuja existência somente será confirmada pela ocorrência, ou não, de um ou mais acontecimentos futuros, incertos e não totalmente sob o seu controlo; ou [ii] obrigações

presentes que surjam de acontecimentos passados mas que não são reconhecidos porque não é provável que um exfluxo de recursos que incorpore benefícios económicos seja necessário para liquidar a obrigação, ou a quantia da obrigação não pode ser mensurada com suficiente fiabilidade. Os passivos contingentes são divulgados, a menos que seja remota a possibilidade de um exfluxo de recursos.

Os ativos contingentes surgem normalmente de eventos não planeados ou outros esperados que darão origem à possibilidade de um influxo de benefícios económicos. A Entidade não reconhece ativos contingentes no balanço, procedendo apenas à sua divulgação no anexo se considerar que os benefícios económicos que daí poderão resultar forem prováveis. Quando a sua realização for virtualmente certa, então o ativo não é contingente e o reconhecimento é apropriado.

#### 2.2.17. Financiamentos obtidos e gastos com financiamento [NCP 7]

Os financiamentos bancários, são registados no passivo ao custo ou ao custo amortizado [usando o método de juro efetivo], deduzido dos gastos de transação que sejam diretamente atribuíveis à emissão desses passivos, sendo expressos no balanço no passivo corrente ou não corrente, dependendo de o seu vencimento ocorrer a mais ou menos de um ano, respetivamente. O seu desreconhecimento só ocorre quando cessarem as obrigações decorrentes dos contratos, designadamente quando tiver havido a liquidação, cancelamento ou expiração.

Os gastos de juros e outros incorridos com empréstimos são reconhecidos como gastos de acordo com o regime do acréscimo, exceto nos casos em que estes sejam diretamente atribuíveis à aquisição, construção ou produção de um “ativo que se qualifica” [é um ativo que leva necessariamente um período substancial de tempo para ficar pronto para o seu uso pretendido ou para venda] cujo período de tempo para ficar pronto para uso pretendido seja substancial [Em substância superior a 1, 2.... Anos], caso em que devem ser capitalizados até ao momento em que todas as atividades necessárias para preparar o ativo elegível para uso ou venda estejam concluídas. Os custos de empréstimos obtidos são os custos de juros e outros incorridos por uma entidade relativos aos pedidos de empréstimos de fundos.

Os custos de empréstimos obtidos incluem:

- Gastos com juros calculados com base na utilização do método do juro efetivo, tal como descrito na NCP 18 - Instrumentos Financeiros;
- Encargos financeiros relativos a locações financeiras reconhecidas de acordo com a NCP 6 - Locações; e
- Diferenças de câmbio provenientes de empréstimos obtidos em moeda estrangeira até ao ponto em que sejam vistos como um ajustamento do custo dos juros.

Dependendo das circunstâncias, qualquer dos seguintes elementos podem constituir “ativos que se qualificam”:



- Inventários
- Ativos fixos tangíveis

Os ativos financeiros, e os inventários que sejam fabricados, ou de outro modo produzidos, durante um curto período de tempo não são ativos que se qualificam. Os ativos que estejam prontos para o seu uso pretendido ou para a sua venda quando adquiridos não são ativos que se qualificam, logo não podem ser capitalizados os gastos de financiamento que lhe poderiam ser diretamente imputáveis.

#### *2.2.18. Fornecedores, adiantamentos de clientes e outras dívidas a pagar*

Estes instrumentos financeiros incluídos na NCP 18, sempre que aplicável, são mensurados inicialmente ao custo amortizado, utilizado o método da taxa de juro efetiva ou ao valor nominal caso não difira materialmente do custo amortizado.

#### *2.2.19. Outros passivos financeiros*

Esta rubrica inclui instrumentos financeiros derivados relativamente aos quais haja cobertura efetiva nos termos da NCP 18.

Os passivos financeiros contidos nesta rubrica encontram-se mensurados da seguinte forma:

- Derivados de cobertura de risco de taxa de juro fixa ou de preços de mercadorias para mercadorias detidas – ao justo valor com variações de justo valor em resultados;
- Outros passivos financeiros – ao justo valor por resultados.

#### *2.2.20. Rendimento de transação com contraprestação [NCP 13]*

O rédito relativo a vendas, prestações de serviços, juros, royalties e dividendos, decorrentes da atividade ordinária da Entidade, é reconhecido pelo seu justo valor, entendendo-se como tal o que é livremente fixado entre as partes contratantes numa base de independência, sendo que, relativamente às vendas e prestações de serviços, o justo valor reflete eventuais descontos concedidos e não inclui quaisquer impostos liquidados nas faturas.

O rédito proveniente da venda de bens apenas é reconhecido na demonstração dos resultados quando [i] são transferidos para o comprador os riscos e vantagens significativos da propriedade dos bens, [ii] não seja mantido um envolvimento continuado de gestão com o grau geralmente associado com a posse ou controlo efetivo dos bens vendidos, [iii] a quantia do rédito pode ser fíavelmente

mensurada, [iv] seja provável que os benefícios económicos associados com as transações fluam para a Entidade e [v] os custos incorridos ou a serem incorridos referentes à transação possam ser fíavelmente mensurados. As vendas são reconhecidas líquidas de impostos, descontos e outros gastos inerentes à sua concretização, pelo justo valor do montante recebido ou a receber.

Em termos de prestação de serviços, o rédito associado é reconhecido com referência à fase de acabamento da transação [método de percentagem de acabamento] à data do balanço, se o desfecho puder ser estimado com fiabilidade. Se isso não acontecer, mas se os custos incorridos forem recuperáveis, o rédito só é reconhecido na medida dos gastos já incorridos e reconhecidos, de acordo com o método do lucro nulo. Se o desfecho não poder ser estimado e se os custos não forem recuperáveis, não há qualquer rédito a reconhecer e os gastos não podem ser diferidos. No caso das prestações de serviços continuadas, o valor do rédito é reconhecido numa base de linha reta.

Os juros são reconhecidos utilizando o método do juro efetivo. Os dividendos são reconhecidos como ganho na demonstração dos resultados do período em que é decidida a sua atribuição.

#### 2.2.21. Rendimento de transações sem contraprestação [NCP 14]

Rendimentos de transações sem contraprestação refere-se a impostos transferência [sejam de caixa ou não] incluindo transferências financeiras [correntes e de capital], subsídios, perdão de dívidas, multas e outras penalidades, legados, ofertas, doações e bens em espécie e a parte não transacionada em mercado de empréstimos bonificados, isto é o rédito é reconhecido quando os acontecimentos ocorrem, sendo mensurados ao justo valor à data de aquisição.

#### 2.2.22. Benefícios dos empregados [NCP 19]

Os benefícios de curto prazo dos empregados incluem salários, ordenados, complementos de trabalho noturno, retribuições eventuais por trabalho extraordinário, prémios de produtividade e assiduidade, subsídio de alimentação, subsídio de férias e de Natal, abonos para falhas e quaisquer outras retribuições adicionais decididas pontualmente pelo órgão de gestão. Para além disso, são ainda incluídas as contribuições para a Segurança Social de acordo com a incidência contributiva decorrente da legislação aplicável, as faltas autorizadas e remuneradas.

As obrigações decorrentes dos benefícios de curto prazo são reconhecidas como gastos no período em que os serviços são prestados, numa base não descontada, por contrapartida do reconhecimento de um passivo que se extingue com o pagamento respetivo.

De acordo com a legislação laboral aplicável, as férias e subsídio de férias do ano de 2022 a que os trabalhadores têm direito em função do trabalho realizado nesse ano, devem ser liquidados a partir do dia 1 de janeiro de 2023, pelo que os gastos correspondentes se encontram reconhecidos como benefícios de curto prazo no ano de 2022.

Os benefícios decorrentes da cessação do emprego, quer por decisão unilateral da Entidade, quer por mútuo acordo, são reconhecidos como gastos no período em que ocorrerem.

### 2.3 Acontecimentos após a data de relato [NCP 17]

As demonstrações financeiras anexas foram preparadas no pressuposto da continuidade das operações e mantidas de acordo com os princípios contabilísticos geralmente aceites em Portugal para o setor público.

Os eventos ocorridos após a data do balanço que proporcionem provas ou informações adicionais sobre condições que existiam à data do balanço [“acontecimentos que dão lugar a ajustamentos”] são refletidos nas demonstrações financeiras da Entidade. Os eventos após a data do balanço que sejam indicativos de condições que surgiram após a data do balanço [“acontecimentos que dão lugar a ajustamentos”], quando materiais, são divulgados no anexo às demonstrações financeiras.

### Nota 3. Ativos Intangíveis

À data de relato o Município não obteve qualquer registo na conta de ativos Intangíveis, isto é, não sofreu qualquer alteração, não houve qualquer adição ou diminuição no valor desta rubrica.

### Nota 4. Acordos de Concessão de serviço: concedente

No quadro seguinte encontram-se descritos os contratos de concessão, com todos os elementos fundamentais.

Contrato de Concessão	Empresa concessionária	NIPC	Renda	Período de Concessão	Montante recebido
Exploração da concessão de distribuição de eletricidade	E- REDES - Distribuição de Eletricidade, S.A	505938022	Concessão	20 anos	118.310,48 €

De acordo com o quadro acima indicado verifica-se que o Município recebeu no ano de 2022 o montante de 118.310,48 € referente à exploração da concessão de distribuição de eletricidade à empresa concessionária denominada E-REDES, SA.

### Nota 5. Ativos fixos tangíveis

#### Bases de mensuração

Os ativos fixos tangíveis adquiridos até 1 de janeiro de 2020 encontram-se registados ao seu custo de aquisição de acordo com os princípios contabilísticos geralmente aceites até àquela data, deduzido das depreciações.

Após 1 de janeiro de 2020 são registados ao custo de aquisição líquidos das respetivas depreciações e perdas por imparidade acumuladas. Os custos de aquisição incluem o custo diretamente necessário

para colocar o ativo na localização e condições necessárias para começar a operar e a estimativa dos custos de desmantelamento, caso seja necessário. Todos os custos subsequentes são incluídos na quantia escriturada do bem ou reconhecidos como ativos separados, conforme apropriado, somente quando é provável que benefícios económicos fluirão para a entidade e que o custo possa ser mensurado com fiabilidade.

#### Método de depreciação usado

As depreciações dos ativos fixos tangíveis são calculadas, após a data em que os bens se encontrem disponíveis para utilização e pelo método de linha reta tendo em conta o período de vida útil.

#### Vidas úteis ou taxas de depreciação

Bases de mensuração usados para determinar a quantia escriturada bruta, métodos de depreciação usados e vidas úteis ou as taxas de depreciação usadas:

Categoria do ativo fixo tangível	Bases de mensuração da quantia bruta [modelo do custo ou modelo de revalorização]	Métodos de depreciação usados [Método de linha reta ou método degressivo]	Utilização de quota anual ou duodecimal	Límite máximo e mínimo de vida útil [Intervalo em anos]	Taxas média de depreciação utilizadas [Intervalo %]
Terrenos e recursos naturais	modelo do custo	n/a	n/a	n/a	n/a
Edifícios e outras construções	modelo do custo	linha reta	duodecimal	10 a 100 anos	1% a 10%
Equipamento básico	modelo do custo	linha reta	duodecimal	4 a 10 anos	10% a 25%
Equipamento de transporte	modelo do custo	linha reta	duodecimal	4 a 20 anos	5% a 25%
Equipamento administrativo	modelo do custo	linha reta	duodecimal	4 a 8 anos	12,5% a 25%
Outros ativos fixos tangíveis	modelo do custo	linha reta	duodecimal	4 a 8 anos	12,5% a 25%
Investimentos em curso	modelo do custo	n/a	n/a	n/a	n/a

## 5.1 Ativos Fixos tangíveis – Variação das depreciações acumuladas

ANO 2022

RUBRICAS	Início do Período				Final do Período			
	Quantia bruta	Depreciações Acumuladas	Perdas por Imparidade Acumuladas	Quantia Escriturada	Quantia bruta	Depreciações Acumuladas	Perdas por Imparidade Acumuladas	Quantia Escriturada
<b>ATIVOS FIXOS TANGÍVEIS</b>								
Bens de domínio público, património histórico, artístico e cultural								
Terrenos e recursos naturais	4.128.414			4.128.414	4.128.414			4.128.414
Edifícios e outras construções	465.779	-62.835		402.944	487.535	-96.001		391.534
Infraestruturas	45.859.754	-20.578.926		25.280.828	47.554.792	-21.508.882		26.045.910
Património histórico, artístico e cultural	309.154	0		309.154	325.304			325.304
Outros								0
Bens de domínio público em curso								0
	<b>50.763.101</b>	<b>-20.641.761</b>		<b>30.121.341</b>	<b>52.496.045</b>	<b>-21.604.884</b>		<b>30.891.162</b>
<b>Ativos fixos em concessão</b>								
Terrenos e recursos naturais								
Edifícios e outras construções								
Infraestruturas								
Património histórico, artístico e cultural								
Ativos fixos em concessão em curso								
	0	0		0	0	0		0
<b>Outros ativos fixos tangíveis</b>								
Terrenos e recursos naturais	3.005.096			3.005.096	3.085.735			3.085.735
Edifícios e outras construções	19.672.857	-5.582.257		14.090.600	20.674.635	-6.111.054		14.563.581
Equipamento básico	1.682.851	-1.492.470		190.381	1.716.109	-1.550.291		165.818
Equipamento de transporte	1.511.383	-1.132.784		378.600	1.584.019	-1.238.034		345.985
Equipamento administrativo	1.617.991	-1.471.584		146.407	1.743.511	-1.539.603		203.908
Outros	354.222	-270.257		83.965	355.476	-285.538		69.937
Ativos fixos tangíveis em curso	1.455.443			1.455.443	1.211.351			1.211.351
	<b>29.299.845</b>	<b>-9.949.352</b>		<b>19.350.492</b>	<b>30.370.835</b>	<b>-10.724.520</b>		<b>19.646.315</b>
<b>TOTAL</b>	<b>80.062.946</b>	<b>-30.591.113</b>		<b>49.471.833</b>	<b>82.866.880</b>	<b>-32.329.404</b>		<b>50.537.476</b>

Unidade monetária: Euro

## ANO 2021

RUBRICAS	Início do Período			Final do Período				
	Quantia bruta	Depreciações Acumuladas	Perdas por Imparidade Acumuladas	Quantia Escriturada	Quantia bruta	Depreciações Acumuladas	Perdas por Imparidade Acumuladas	Quantia Escriturada
<b>ATIVOS FIXOS TANGÍVEIS</b>								
<b>Bens de domínio público, património histórico, artístico e cultural</b>								
Terrenos e recursos naturais	3.832.508	0		3.832.508	4.128.414			4.128.414
Edifícios e outras construções	171.415	-30.879		140.536	465.779	-62.835		402.944
Infraestruturas	41.115.033	-19.605.016		21.510.016	45.859.754	-20.578.926		25.280.828
Património histórico, artístico e cultural	283.946			283.946	309.154			309.154
Outros				0				0
Bens de domínio público em curso				0				0
	<b>45.402.902</b>	<b>-19.635.896</b>		<b>25.767.006</b>	<b>50.763.101</b>	<b>-20.641.761</b>		<b>30.121.341</b>
<b>Ativos fixos em concessão</b>								
Terrenos e recursos naturais								
Edifícios e outras construções								
Infraestruturas								
Património histórico, artístico e cultural								
Ativos fixos em concessão em curso								
	0	0		0	0	0		
<b>Outros ativos fixos tangíveis</b>								
Terrenos e recursos naturais	3.718.191			3.718.191	3.005.096			3.005.096
Edifícios e outras construções	17.972.332	-5.104.961		12.867.371	19.672.857	-5.582.257		14.090.600
Equipamento básico	1.662.249	-1.433.953		228.296	1.682.851	-1.492.470		190.381
Equipamento de transporte	1.464.737	-1.062.420		402.316	1.511.383	-1.132.784		378.600
Equipamento administrativo	1.550.626	-1.379.090		171.536	1.617.991	-1.471.584		146.407
Outros	347.750	-254.639		93.111	354.222	-270.257		83.965
Ativos fixos tangíveis em curso	4.660.831			4.660.831	1.455.443			1.455.443
	<b>31.376.715</b>	<b>-9.235.063</b>		<b>22.141.652</b>	<b>29.299.845</b>	<b>-9.949.352</b>		<b>19.350.492</b>
<b>TOTAL</b>	<b>76.779.617</b>	<b>-28.870.959</b>		<b>47.908.659</b>	<b>80.062.946</b>	<b>-30.591.113</b>		<b>49.471.833</b>

## 5.2 Ativos Fixos tangíveis – Quantia escriturada e variações no período

## ANO 2022

RUBRICAS	Quantia escriturada inicial	Variações no período								Quantia escriturada final
		Adições	Transferências Internas à entidade	Revalorizações	Reversões de perdas por imparidade	Perdas por imparidade	Depreciações do período	Diferenças cambiais	Diminuições	
<b>ATIVOS FIXOS TANGÍVEIS</b>										
<b>Bens de domínio público, património histórico, artístico e cultural</b>										
Terrenos e recursos naturais	4.128.414	0	0						0	4.128.414
Edifícios e outras construções	402.944	17.378	188.157				-5.559		-211.386	391.534
Infraestruturas	25.280.828	1.218.440	484.498				-925.184		-12.673	26.045.910
Património histórico, artístico e cultural	309.154	16.150	0						0	325.304
Outros		0	0						0	0
Bens de domínio público em curso										0
	30.121.341	1.251.968	672.655				-920.743		-224.059	30.891.162
<b>Ativos fixos em concessão</b>										
Terrenos e recursos naturais										
Edifícios e outras construções										
Infraestruturas										
Património histórico, artístico e cultural										
Ativos fixos em concessão em curso										
	0	0	0				0			0
<b>Outros ativos fixos tangíveis</b>										
Terrenos e recursos naturais	3.005.096	120.111	0						-39.472	3.085.735
Edifícios e outras construções	14.090.600	274.578	777.967				-559.058		-20.507	14.563.581
Equipamento básico	190.381	33.258	0				-57.821		0	165.818
Equipamento de transporte	378.600	72.636	0				-105.250		0	345.985
Equipamento administrativo	146.407	113.387	12.133				-68.019		0	203.908
Outros	83.965	1.253	0				-15.281		0	69.937
Ativos fixos tangíveis em curso	1.455.443	1.158.347	0						-1.402.439	1.211.351
	19.350.492	1.773.570	790.100				-805.429		-1.462.418	19.646.315
<b>TOTAL</b>	<b>49.471.833</b>	<b>3.025.538</b>	<b>1.462.755</b>				<b>-1.736.172</b>		<b>-1.686.477</b>	<b>50.537.477</b>

Unidade: euros

## ANO 2021

RUBRICAS	Quantia escriturada inicial	Variações no período								Quantia escriturada final
		Adições	Transferências Internas à entidade	Revalorizações	Reversões de perdas por imparidade	Perdas por imparidade	Depreciações do período	Diferenças cambiais	Diminuições	
<b>ATIVOS FIXOS TANGÍVEIS</b>										
<b>Bens de domínio público, património histórico, artístico e cultural</b>										
Terrenos e recursos naturais	3.832.508	295.906								4.128.414
Edifícios e outras construções	140.536	294.363	-26.586				-5.369			402.944
Infraestruturas	21.510.016	4.744.722	-2.653				-948.073		-23.184	25.280.828
Património histórico, artístico e cultural	283.946	25.208								309.154
Outros										0
Bens de domínio público em curso										0
	25.767.006	5.360.199	-29.239				-953.442		-23.184	30.121.341
<b>Ativos fixos em concessão</b>										
Terrenos e recursos naturais										
Edifícios e outras construções										
Infraestruturas										
Património histórico, artístico e cultural										
Ativos fixos em concessão em curso										
	0	0					0			0
<b>Outros ativos fixos tangíveis</b>										
Terrenos e recursos naturais	3.718.191	427.908							-1.141.003	3.005.096
Edifícios e outras construções	12.867.371	1.726.171	29.239				-506.536		-25.646	14.090.599
Equipamento básico	228.296	20.602					-58.517			190.381
Equipamento de transporte	402.316	105.195					-87.091		-41.820	378.600
Equipamento administrativo	171.536	67.366					-92.495			146.407
Outros	93.111	6.472					-15.618			83.965
Ativos fixos tangíveis em curso	4.660.831	2.599.015							-5.804.401	1.455.445
	22.141.652	4.952.729	29.239				-760.257		-7.012.870	19.350.494
<b>TOTAL</b>	<b>47.908.659</b>	<b>10.312.928</b>	<b>0</b>				<b>-1.713.699</b>		<b>-7.036.054</b>	<b>49.471.835</b>

## 5.2a Ativos Fixos tangíveis – Adições

ANO 2022

RUBRICAS	Adições										
	Internas	Compra	Cessão	Transferência ou troca	Expropriação	Doação, herança, legado ou perdido a favor do estado	Doação em pagamento	Locação financeira	Fusão, cisão, reestruturação	Outras	Total
<b>ATIVOS FIXOS TANGÍVEIS</b>											
Bens de domínio público, património histórico, artístico e cultural		1 251 968									1 251 968
Terrenos e recursos naturais											
Edifícios e outras construções		17.378									17 378
Infraestruturas		1.218.440									1 218 440
Património histórico, artístico e cultural		16.150									16 150
Outros											
Bens de domínio público em curso											
		<b>1.251.968</b>									<b>1 251 968</b>
<b>Ativos fixos em concessão</b>											
Terrenos e recursos naturais											
Edifícios e outras construções											
Infraestruturas											
Património histórico, artístico e cultural											
Ativos fixos em concessão em curso											
<b>Outros ativos fixos tangíveis</b>											
Terrenos e recursos naturais		120.111									120 111
Edifícios e outras construções		274.578									274 578
Equipamento básico		33.258									33 258
Equipamento de transporte		72.636									72 636
Equipamento administrativo		113.387									113 387
Outros		1.253									1 253
Ativos fixos tangíveis em curso		1.158.347									1 158 347
		<b>1.773.569</b>									<b>1 773 569</b>
<b>TOTAL</b>		<b>3.025.536</b>									<b>3 025 536</b>

Unidade: euros



## ANO 2021

RUBRICAS	Adições										
	Internas	Comprz	Cessão	Transferê ncia ou troca	Exprop riação	Doação, herança, legado ou perdido a favor do estado	Dação em pagame nto	Locação financeira	Fusão, cisão, reestrutur ação	Outras	Total
<b>ATIVOS FIXOS TANGÍVEIS</b>											
<b>Bens de domínio público, património histórico, artístico e cultural</b>											
Terrenos e recursos naturais		295.906									295.906
Edifícios e outras construções		294.363									294.363
Infraestruturas		4.744.722									4.744.722
Património histórico, artístico e cultural		25.208									25.208
Outros											
Bens de domínio público em curso											
		<b>5.360.199</b>									<b>5.360.199</b>
<b>Ativos fixos em concessão</b>											
Terrenos e recursos naturais											
Edifícios e outras construções											
Infraestruturas											
Património histórico, artístico e cultural											
Ativos fixos em concessão em curso											
<b>Outros ativos fixos tangíveis</b>											
Terrenos e recursos naturais		427.908									427.908
Edifícios e outras construções		1.726.171									1.726.171
Equipamento básico		20.602									20.602
Equipamento de transporte		105.195									105.195
Equipamento administrativo		67.366									67.366
Outros		6.472									6.472
Ativos fixos tangíveis em curso		2.599.015									2.599.015
		<b>4.952.729</b>									<b>4.952.729</b>
<b>TOTAL</b>		<b>10.312.928</b>									<b>10.312.928</b>

Unidade: euros

## 5.2b Ativos Fixos tangíveis – Diminuições

ANO 2022

RUBRICAS	Diminuições					
	Alienação a título oneroso	Transferência ou troca	Devolução ou reversão	Fusão, cisão, reestruturação	Outras	Total
<b>ATIVOS FIXOS TANGÍVEIS</b>						
<b>Bens de domínio público, património histórico, artístico e cultural</b>					<b>224.059,00</b>	<b>224.059,00</b>
Terrenos e recursos naturais					211.386,00	211.386,00
Edifícios e outras construções					12.673,00	12.673,00
Infraestruturas						
Património histórico, artístico e cultural						
Outros						
Bens de domínio público em curso						
					<b>224.059</b>	<b>224.059</b>
<b>Ativos fixos em concessão</b>						
Terrenos e recursos naturais						
Edifícios e outras construções						
Infraestruturas						
Património histórico, artístico e cultural						
Ativos fixos em concessão em curso						
<b>Outros ativos fixos tangíveis</b>						
Terrenos e recursos naturais					39.472	39.472
Edifícios e outras construções					20.507	20.507
Equipamento básico						
Equipamento de transporte						
Equipamento administrativo						
Outros						
Ativos fixos tangíveis em curso					1.402.439	1.402.439
					<b>1.462.418</b>	<b>1.462.418</b>
<b>TOTAL</b>					<b>1.686.477</b>	<b>1.686.477</b>

Unidade: euros

## ANO 2021

RUBRICAS	Diminuições					
	Alienação a título oneroso	Transferência ou troca	Devolução ou reversão	Fusão, cisão, reestruturação	Outras	Total
<b>ATIVOS FIXOS TANGÍVEIS</b>						
<b>Bens de domínio público, património histórico, artístico e cultural</b>						
Terrenos e recursos naturais						
Edifícios e outras construções						
Infraestruturas					23.184	23.184
Património histórico, artístico e cultural						
Outros						
Bens de domínio público em curso						
					<b>23.184</b>	<b>23.184</b>
<b>Ativos fixos em concessão</b>						
Terrenos e recursos naturais						
Edifícios e outras construções						
Infraestruturas						
Património histórico, artístico e cultural						
Ativos fixos em concessão em curso						
<b>Outros ativos fixos tangíveis</b>						
Terrenos e recursos naturais					1.141.003	1.141.003
Edifícios e outras construções					25.646	25.646
Equipamento básico						
Equipamento de transporte					41.820	41.820
Equipamento administrativo						
Outros						
Ativos fixos tangíveis em curso					5.804.401	5.804.401
					7.012.870	7.012.870
<b>TOTAL</b>					<b>7.036.054</b>	<b>7.036.054</b>

Unidade: euros

## 5.3 Outras divulgações

Os investimentos em poder de terceiros, incluindo bens de domínio público cedidos por contrato:

- Escola Primária de Ferreirim – contrato de comodato, de duração indeterminada, ao Conservatório de Música – 2011/03/25
- Escola 1º CEB de Sernancelhe – Protocolo de utilização, à Banda Musical 81 de Ferreirim – 2016/02/23.

## Nota 6. Locações

Quantia escriturada líquida à data de relato:

Unidade monetária: Euro

Descrição	Locações financeiras	
	Quantia escriturada líquida	
	2022.12.31	2021.12.31
Equipamento de transporte	193.407,96	184.103,13
<b>TOTAL</b>	<b>193.407,96</b>	<b>184.103,13</b>

Informação relacionada com o contrato:

Unidade monetária: Euro

Nº Contrato	Bem Locado	Locadora	Data de início	Data do fim	Valor do contrato
CAUTO/100119687	Autocarro Scania IRIZAR 18-XS-62	Caixa Leasing e Factoring - Sociedade Financeira de Crédito, S.A	2019.11.20	2026.11.20	255.840,00
CAUTO/DAF-01/2022	Mercedes-Benz EQA 250 AR-75-DF	Caixa Central de Crédito Agrícola Mútuo, CRL Portugal	2022.05.24	2026.05.24	40.910,57

Informação sobre o total de futuros pagamentos mínimos da locação futuros à data de relato:

Unidade monetária: Euro

Locações Financeiras	31.12.2022	31.12.2021
Pagamentos a curto prazo	45.145,43	34.665,00
<b>Passivo Corrente</b>	<b>45.145,43</b>	<b>34.665,00</b>
Pagamentos a médio e longo prazo	148.262,53	149.438,13
<b>Passivo não corrente</b>	<b>148.262,53</b>	<b>149.438,13</b>

## Nota 7. Custos de Empréstimos Obtidos

Segue-se em anexo o mapa do custo dos empréstimos obtidos referentes ao ano de 2022.

Identificação				
Nº do Contrato	Nome da Instituição	Curto Prazo	Médio e Longo Prazo	Capital em dívida a 31/12/2022
9015005957990	Caixa Geral de Depósitos	6.459,43 €	32.297,15 €	38.756,58 €
9015005620090	Caixa Geral de Depósitos	6.491,22 €	25.964,84 €	32.456,06 €
9015005505591	Caixa Geral de Depósitos	11.972,36 €	50.405,99 €	62.378,35 €
9015003357491	Caixa Geral de Depósitos	10.522,42 €	- €	10.522,42 €
1-241259830003	Banco Português de Investimento	27.355,55 €	85.166,24 €	112.521,79 €
1-241259830002	Banco Português de Investimento	13.085,32 €	32.713,30 €	45.798,62 €
83563	Caixa de Crédito Agrícola	46.353,52 €	370.828,35 €	417.181,87 €
	<b>TOTAL</b>	<b>122.239,82 €</b>	<b>597.375,87 €</b>	<b>719.615,69 €</b>

## Nota 8. Propriedades de Investimento

### Divulgações sobre Propriedades de Investimento

As propriedades de investimento são registadas pelo método do custo e sujeitas anualmente a depreciações e imparidades.

As depreciações são calculadas, após a data em que os bens estejam disponíveis para funcionamento, pelo método de linha reta, em conformidade com o período de vida útil.

Nas fichas dos bens atualizadas à data de relato, constam, para cada um dos elementos aplicáveis a esta rubrica, a respetiva vida útil e taxa de depreciação, bem como a sua respetiva quantia escriturada líquida.

No cálculo das imparidades foi realizada uma avaliação a todas as Propriedades de Investimento:

Categoria das propriedades de investimento	Bases de mensuração da quantia bruta	Métodos de depreciação	Utilização de quota anual ou decimal	Limite máximo e mínimo de vida útil	Taxa de depreciação utilizadas
Terrenos e recursos naturais	modelo do custo	n/a	n/a	n/a	n/a
Edifícios e outras construções	modelo do custo	linha reta	duodecimal	10 a 100 anos	1% a 10%

### 8.1 Propriedades de Investimento – Quantia escriturada e movimentos do período

As propriedades de investimento como já foi referido são mensuradas ao custo. O custo de aquisição compreende o seu preço de compra e quaisquer gastos que sejam diretamente imputáveis.

Apresenta-se o quadro com as propriedades de investimento no início e no final do ano 2022.

#### ANO 2022

Unidade: euros

Rubrica	Quantia escriturada inicial	Variações							Quantia escriturada final	Rendimentos do período	
		Adições	Transferências internas à entidade	Dep. do Período	Perdas por imparidade	Reversões perdas por imparidade	Diferenças cambiais	Diminuições		Rendas	Outras
<b>Propriedades de investimento</b>											
Bens de domínio público											
Terrenos e recursos naturais	422 378	0							422 378	606 920	
Edifícios e outras construções	1 728 240	268		- 25 683	- 330 121				1 372 704	98 106	
Outras propriedades de investimento											
Propriedades de Investimento em curso											
<b>TOTAL</b>	<b>2 150 618</b>			<b>- 25 683</b>					<b>1 795 082</b>	<b>704 016</b>	

#### ANO 2021

Unidade: euros

Rubrica	Quantia escriturada inicial	Variações							Quantia escritura da final	Rendimentos do período	
		Adições	Transf. internas à entidade	Dep. do Período	Perdas por imparidade	Reversões perdas por imparidade	Diferenças cambiais	Diminuições		Rendas	Outras
<b>Propriedades de Investimento</b>											
Bens de domínio público											
Terrenos e recursos naturais	395 402								422 378	561 425	
Edifícios e outras construções	1 737 608	16 417		- 25 785					1 728 240	99 737	
Outras propriedades de investimento											
Propriedades de Investimento em curso											
<b>TOTAL</b>	<b>2 133 011</b>			<b>- 25 785</b>					<b>2 150 618</b>	<b>661 162</b>	

**Nota 9 Imparidade de Ativos**

Não existe imparidade de ativos referente ao ano 2022.

**Nota 10. Inventários****10.1 Políticas contabilísticas adotadas na mensuração dos inventários e fórmula de custeio usada**

Os inventários quando existiam são valorizados pelo custo ou pelo valor realizável líquido, no caso de este ser inferior. O custo inclui todos os custos de compra, custos de conversão e outros custos incorridos para colocar os inventários na sua condição atual.

**10.2 Quantia total escriturada de inventários**

O custeio de saída é efetuado pelo seu custo médio ponderado, isto é, através da média ponderada do seu custo inicial e do custo de itens semelhantes adquiridos no ano.

Apresenta-se o quadro com a informação relativa aos inventários e a respetiva variação.

Unidade monetária: Euro

Descrição	31/12/2022	31/12/2021	Variação
<b>Mercadorias</b>			
Vinhos	11.845	3.675	8.170
Cafetaria	1.580	372	1.208
Endógenos	6.118	1.283	4.835
Artigos Publicitários	8.398	6.782	1.616
Publicações	2.501	2.512	-10
<b>Matérias-primas, subsidiárias e de consumo</b>	892	922	-30
Outros	710	0	710
Ferramentas e Utensílios	151	154	-3
Artigos de Higiene e Limpeza	10.955	10.428	527
Alimentação, roupa e calçado	40	61	-21
Material para águas	28.724	28.938	-214
Material para saneamentos e águas pluviais	174	174	0
Outros	20.050	18.226	1.823
<b>Produtos acabados e intermédios</b>	0	0	0
<b>TOTAL</b>	<b>92.137</b>	<b>73.527</b>	<b>18.610</b>

**10.3 Quantia de inventários reconhecida como um gasto durante o período**

O custo das mercadorias vendidas e das matérias consumidas tem a seguinte decomposição:

Descrição	2022			2021		
	Mercadorias	Matérias-Primas, subsidiárias e de consumo	Total	Mercadorias	Matérias-Primas, subsidiárias e de consumo	Total
Inventário inicial	14.623	58.904	73.527	9.588	63.928	73.516
Compras	16.553	208.223	224.776	18.175	206.095	224.270
Reclassificação e regularização de inventários	-229	4	-224	23.261	4.173	27.435
Inventário final	30.442	61.695	92.137	14.623	58.904	73.527
<b>CMVMC</b>	<b>506</b>	<b>205.436</b>	<b>205.941</b>	<b>36.401</b>	<b>215.292</b>	<b>251.693</b>

## Nota 11. Agricultura – Não Aplicável

## Nota 12. Contratos de construção – Não Aplicável

## Nota 13. Rendimentos de transações com contraprestação

Os valores relativos aos rendimentos de transações com contraprestação encontram-se aprofundados no quadro seguinte:

Unidade monetária: Euro

Tipo de transação com contraprestação	Rendimento do período reconhecido de 2022	Rendimento do período reconhecido de 2021
<b>Prestação de serviços</b>		
Resíduos Sólidos	179.361	161.085
Cemitérios	1.052	1.690
Conservação	198.477	185.130
Transportes Escolares	176.414	9.072
Ocupação e utilização nas feiras	15.620	929
Pavilhão	7.386	8.637
Complexo Desportivo	12.595	6.154
Outras prestações de serviços - obras	661	852
Cisterna	0	94
Limpeza de fossas	9.537	6.826
Outros	20.892	19.013
	<b>621.996</b>	<b>399.482</b>
<b>Venda de Bens</b>		
Sucata	6.202	0
Outros	56.022	23.464
Água	278.105	262.442
	<b>340.328</b>	<b>285.906</b>
<b>Juros</b>		
Juros de depósitos CCAM	293	489
	<b>293</b>	<b>489</b>
<b>Outros rendimentos</b>		
Sinistros	5.015	8.195
Correntes	99.196	67.505
De capital	38.232	13.164
Terrenos e Recursos naturais	13.589	122.995
Equipamento de transporte	3.400	21.000
Terrenos e Recursos Naturais	36.240	36.207
Rendas Terrenos Concessionário Energia Elétrica (E)	224.670	223.034
Outros	344.999	302.184
Edifícios	25.787	22.969
Outras construções	72.319	76.768
Correções de anos anteriores	2.613	0
	<b>866.061</b>	<b>894.022</b>
<b>Impostos e Taxas</b>		
Publicidade	128	128
Taxa Municipal de Direitos de Passagem (TMDP)	402	240

TRH Águas	1.507	688
TRH saneamentos	291	221
Licença de utilização	1.578	1.863
Pedido de vistoria	378	520
Taxas municipais urbanisticas	5.763	6.849
Materiais	35	0
Andaimes	0	65
Gruas	390	0
Outros	1.526	913
Licença de Obras - Prazo	1.795	1.478
Construção por metro quadrado	3.379	5.946
Taxa de ligação	1.458	808
Outras taxas	6.319	6.238
TRH ÁGUA	4.868	2.316
TRH Saneamento	1.020	800
TGR Lixo	37.749	17.587
	<b>68.587</b>	<b>46.660</b>
<b>TOTAL</b>	<b>1.897.265</b>	<b>1.626.558</b>

Conforme se pode verificar as principais rubricas de transações com contraprestação são respeitantes às rendas do contrato de concessão com a EDP Distribuição, S.A e às rendas relativas aos Parques eólicos do Douro Sul e Parque eólico do Pisco.

#### Nota 14. Rendimentos de transações sem contraprestação

Os valores relativos aos rendimentos de transações sem contraprestação encontram-se aprofundados no quadro seguinte:

Unidade monetária: Euro

Tipo de transação sem contraprestação	Rendimento do período reconhecido de 2022	Rendimento do período reconhecido de 2021
<b>Transferências e subsídios sem condições</b>		
Fundo de Equilíbrio Financeiro (FEF)	5 191 513	5 225 115
Fundo Social Municipal (FSM)	84 823	160.106
Participação no IRS	110 278	102 923
Outras entidades	273	0
	0	836 711
Transferências de Competências - Lei 50/2018	450 218	0
Outras	455 418	0
	<b>6 292 524</b>	<b>6 324 855</b>
<b>Impostos diretos e indiretos</b>		
Imposto municipal sobre imóveis	472 557	451 875
Imposto municipal sobre as transmissões onerosas	164 195	80 269
Famílias - IUC	136 394	129 080
Outros	968	1 087
Juros de mora	22	99
Multas e coimas por infrações ao Código da Estrada	12 580	300
Licença de obras - prazo	297	385



Construção por metro quadrado	2 378	30 923
Taxas Municipais Urbanísticas	6 723	67 015
Materiais	16	0
	<b>796 129</b>	<b>761 032</b>
<b>Outros rendimentos</b>		
Outras entidades	42 154	40 600
FEDER	376 456	384 297
Fundo de Coesão	47 277	47 346
Outros	117 270	51 484
Protocolos	0	7 892
Contratos - Programa	0	2 932
Outros	10 640	0
	<b>593 797</b>	<b>534 550</b>
<b>TOTAL</b>	<b>7 682 450</b>	<b>7 620 437</b>

As principais rubricas de transações sem contraprestação são respeitantes ao valor dos impostos diretos e indiretos e às transferências e subsídios auferidos.

Como se pode verificar no corrente ano as transações sem contraprestação têm um grande peso no que diz respeito ao rendimento do Município de Sernancelhe.

#### Nota 15. Provisões, passivos contingentes e ativos contingentes

##### 15.1 Provisões

As provisões são reconhecidas quando exista uma obrigação presente como resultado de um acontecimento passado, que seja provável um exfluxo de recursos que incorpore benefícios económicos sendo necessário liquidar a obrigação e também quando possa ser efetuada uma estimativa fiável da quantia dessa mesma obrigação.

Durante o período económico, ocorreram os seguintes movimentos relativos a provisões:

Descrição	Saldo inicial	Reversão	Saldo final
Processos judiciais em curso	29.981,61	1.102	28.879,61

##### 15.2 Passivos contingentes

Os passivos contingentes são:

- Obrigações possíveis, que carecem de confirmação caso o Município tem ou não uma obrigação que possa conduzir a um exfluxo;

- Obrigações presentes, que não satisfaçam os critérios de reconhecimento da NCP 15, ou porque não é provável um exfluxo, ou então porque não pode ser feita uma estimativa suficientemente fiável da quantia da obrigação.

Apresenta-se os processos judiciais em curso sobre os quais foi efetuada uma apreciação de risco.

Natureza dos Passivos Contingentes	Nº Processo	Valor da ação
Águas de Trás-os Montes e Alto Douro, S.A	314/13.OBEVIS	28 879,61 €
STAL	507/13.OBEVIS	5 001,00 €
Amândio Roberto Gomes Cardoso	418/21.5BEVIS	13 568,00 €
Joaquim Rodrigues Santos	242/22.8BEVIS	30 000,01 €
Petroponte, Lda	245/22.2BEVIS	30 000,01 €
	<b>TOTAL</b>	<b>107 448,63 €</b>

### 15.3 Ativos contingentes

Nos termos do Decreto-Lei nº 127/2012, de 21 de junho, deve a Autoridade Tributária e Aduaneira informar as autarquias locais, do valor dos recebimentos em atraso. Os montantes em causa não integram as demonstrações financeiras, sendo relevantes para efeitos de gestão e divulgação dos seus montantes.

Nestes termos, os valores a 31/12/2022 são os seguintes:

Natureza dos Ativos Contingentes	Nº Processo	Valor da ação
Crédito Agrícola Seguros - Companhia de Seguros de Ramos Reais, S. A	314/13.OBEVIS	22 664,50 €
	<b>TOTAL</b>	<b>22 664,50 €</b>

**Nota 16. Efeitos de alterações de taxa de câmbio - Não aplicável**

**Nota 17. Acontecimentos após a data de relato** – À data de relato de elaboração do relatório, a entidade tem vindo acompanhar a evolução da guerra da Rússia-Ucrânia que tem tido impactos devastadores afetando a nível global gerando assim um grande grau de incerteza. A acompanhar verifica-se progressivamente um aumento da taxa de inflação, refletindo-se no custo das matérias-primas e da energia. Também será expectável que algumas obras venham a ter revisão de preços, com impacto nas contas do município.

No entanto, não é possível quantificar esses mesmos impactos nas demonstrações financeiras, nomeadamente nas eventuais alterações nas transferências do orçamento de estado, imparidades, desreconhecimento de ativos, ajustamento de provisões, entre outros.

Todavia, o município encara estas realidades com otimismo, de maneira a ultrapassar os impactos negativos da crise, a nível de resultados e execução orçamental.

## Nota 18. Instrumentos Financeiros

### 18.1 Ativos Financeiros

Unidade monetária: Euro

	Quantia escriturada inicial	Aumentos	Diminuições	Quantia escriturada final
<b>Ativos financeiros mensurados ao custo amortizado</b>	<b>4.359.756</b>		<b>438.697</b>	<b>3.921.060</b>
Devedores por transferências e subsídios não reembolsáveis	753.358		750.958	2.400
Clientes, contribuintes e utentes	98.391	41.133		139.523
Estado e outros entes públicos	275.720	3.405		279.126
Outras contas a receber	534.302	217.177		751.479
Diferimentos	31.506		10.422	21.084
Caixa e depósitos	2.666.479	60.967		2.727.447
<b>Ativos financeiros mensurados ao método de equivalência patrimonial (MEP)</b>	<b>725.785</b>		<b>38.443</b>	<b>687.342</b>
Participações financeiras	725.785		38.443	687.342

### 18.2 Passivos Financeiros

	Quantia escriturada inicial	Aumentos	Diminuições	Quantia escriturada final
<b>Passivos financeiros mensurados ao justo valor através de resultados</b>	<b>2.111.742</b>			<b>2.046.297</b>
Estado e outros entes públicos	17.729	3.275		21.004
Financiamentos obtidos	1.037.759		125.111	912.648
Outras contas a pagar	952.938	72.916		1.025.854
Diferimentos	103.317		16.526	86.791

## Nota 19. Benefícios dos empregados

Os benefícios dos empregados incluem benefícios de curto-prazo, como por exemplo salários, contribuições para a Segurança Social, Caixa Geral de Aposentações, benefícios de longo prazo, como por exemplo benefícios por incapacidade prolongada e benefícios de cessação de emprego bem como as pensões. São os benefícios a curto-prazo que têm uma grande relevância no Município de Sernancelhe, denominados na rubrica como “gastos com pessoal”, como iremos analisar na tabela seguinte.

Unidade monetária: Euro

Gastos reconhecidos no período		
Descrição	Valor a 31/12/2022	Valor a 31/12/2021
<b>Gastos com pessoal</b>		
Remunerações dos titulares de órgãos de soberania e membros dos órgãos autárquicos	169 652,58	142 109,63
Remunerações do pessoal	1 689 874,88	1 421 004,78
Indemnizações	648,99	0

Encargos sobre remunerações	425 273,38	356 270,13
Acidentes no trabalho e doenças profissionais	13 264,19	19 374,16
Outros gastos com pessoal	100 794,80	110 812,25
Outros encargos sociais	42 308,66	28 677,89
<b>TOTAL</b>	<b>2 441 817,48</b>	<b>2 078 248,84</b>

Verifica-se um aumento nos gastos com o pessoal relativamente ao ano homólogo no valor de 363.568,64€.

#### Nota 20. Divulgações de partes relacionadas

As partes são consideradas relacionadas se uma delas tiver a capacidade de controlar a outra parte, ou exercer influência significativa sobre a outra parte ao tomar decisões financeiras e operacionais ou se a entidade relacionada e uma outra entidade estiverem sujeitas a controlo comum. Segue-se a listagem das entidades controladas.

Nota 21. Relato por segmentos - Não aplicável

Nota 22. Interesses em outras entidades - Não aplicável

## **PARTE 4 – ANEXOS DAS DEMONSTRAÇÕES ORÇAMENTAIS DE RELATO**

---

Período : 2022/01/01 2022/12/31

Euros

RUBRICA	RECEBIMENTOS / PAGAMENTOS	FONTES DE FINANCIAMENTO (n)						2021
		R P	R G	U E	EMPR	F. ALHEIOS	TOTAL	
<b>RA01</b>	<b>Saldo de gerência anterior</b>	<b>411.794,92</b>		<b>1.685.184,04</b>		<b>569.500,51</b>	<b>2.666.479,47</b>	<b>2.688.206,09</b>
RI01	Operações orçamentais [1]	411.794,92		1.685.184,04			2.096.978,96	2.121.620,93
RI02	Devolução do saldo oper. orçamentais							
RI04	Recebimento do saldo devolvido por terceiras entidades							
RI03	Operações de tesouraria [A]					569.500,51	569.500,51	566.585,16
<b>RA02</b>	<b>Receita corrente</b>	<b>8.702.246,90</b>		<b>74.954,74</b>			<b>8.777.201,64</b>	<b>8.126.920,04</b>
R1	Receita fiscal	750.779,12					750.779,12	744.100,79
R1.1	Impostos diretos	737.763,77					737.763,77	643.158,18
R1.2	Impostos indiretos	13.015,35					13.015,35	100.942,61
R2	Contribuições para sistemas de proteção social e subsistemas de saúde							
R3	Taxas, multas e outras penalidades	75.257,95					75.257,95	45.964,97
R4	Rendimentos de propriedade	550.309,41					550.309,41	537.527,94
R5	Transferências e subsídios correntes	6.220.681,13		74.954,74			6.295.635,87	5.750.036,12
R5.1	Transferências correntes	6.220.681,13		74.954,74			6.295.635,87	5.750.036,12
R5.1.1	Administrações Públicas	6.220.681,13		74.954,74			6.295.635,87	5.750.036,12
R5.1.1.1	Administração Central - Estado Português	6.220.681,13		74.954,74			6.295.635,87	5.750.036,12
R5.1.1.2	Administração Central - Outras entidades							
R5.1.1.3	Segurança Social							
R5.1.1.4	Administração Regional							
R5.1.1.5	Administração Local							
R5.1.2	Exterior - U E							
R5.1.3	Outras							
R5.2	Subsídios correntes							
R6	Venda de bens e serviços	995.041,24					995.041,24	961.911,61
R7	Outras receitas correntes	110.178,05					110.178,05	87.338,61
<b>RA03</b>	<b>Receita de capital</b>	<b>760.673,32</b>		<b>1.309.376,25</b>			<b>2.070.049,57</b>	<b>2.943.454,47</b>
R8	Venda de bens de investimento	16.988,98					16.988,98	208.783,59
R9	Transferências e subsídios de capital	728.047,00		1.309.376,25			2.037.423,25	2.719.912,82
R9.1	Transferências de capital	728.047,00		1.309.376,25			2.037.423,25	2.719.912,82
R9.1.1	Administrações Públicas	728.047,00		1.309.376,25			2.037.423,25	2.719.912,82
R9.1.1.1	Administração Central - Estado Português	728.047,00		1.309.376,25			2.037.423,25	2.719.912,82
R9.1.1.2	Administração Central - Outras entidades							
R9.1.1.3	Segurança Social							
R9.1.1.4	Administração Regional							
R9.1.1.5	Administração Local							
R9.1.2	Exterior - U E							
R9.1.3	Outras							
R9.2	Subsídios de capital							
R10	Outras receitas de capital	15.637,34					15.637,34	14.758,06
<b>RA04</b>	<b>Receita efetiva [2]</b>	<b>9.462.920,22</b>		<b>1.384.330,99</b>			<b>10.847.251,21</b>	<b>11.070.374,51</b>
R11	Reposições não abatidas aos pagamentos							
<b>EA05</b>	<b>Receita não efetiva [3]</b>							
R12	Receita com ativos financeiros							
R13	Receita com passivos financeiros							
<b>EA06</b>	<b>Soma [4]=[1]+[2]+[3]</b>	<b>9.874.715,14</b>		<b>3.069.515,03</b>			<b>12.944.230,17</b>	<b>13.191.995,44</b>
ROT1	Operações de tesouraria [B]					51.061,51	51.061,51	104.360,32
<b>DA01</b>	<b>Despesa corrente</b>	<b>7.573.470,72</b>					<b>7.573.470,72</b>	<b>6.702.315,04</b>
D1	Despesas com o pessoal	2.584.357,51					2.584.357,51	2.227.928,44

\* Os pagamentos, recebimentos, assim como os saldos deverão estar discriminados de acordo com os grupos de fontes de financiamento.

Período : 2022/01/01 2022/12/31

Euros

RUBRICA	RECEBIMENTOS / PAGAMENTOS	FONTES DE FINANCIAMENTO (n)						2021
		R P	R G	U E	EMPR	P. ALHEIOS	TOTAL	
D1.1	Remunerações Certas e Permanentes	2.032.755,13					2.032.755,13	1.708.731,82
D1.2	Abonos Variáveis ou Eventuais	22.951,27					22.951,27	22.944,89
D1.3	Segurança social	528.651,11					528.651,11	496.251,73
D2	Aquisição de bens e serviços	4.275.783,42					4.275.783,42	3.970.727,91
D3	Juros e outros encargos	11.507,74					11.507,74	11.302,46
D4	Transferências e subsídios correntes	684.475,97					684.475,97	468.132,91
D4.1	Transferências correntes	684.475,97					684.475,97	468.132,91
D4.1.1	Administrações Públicas	294.784,97					294.784,97	113.186,00
D4.1.1.1	Administração Central - Estado	103.858,74					103.858,74	
	Português							
D4.1.1.2	Administração Central - Outras entidades							
D4.1.1.3	Segurança Social							
D4.1.1.4	Administração Regional							
D4.1.1.5	Administração Local	190.926,23					190.926,23	113.186,00
D4.1.2	Entidades do Setor Não Lucrativo	247.452,05					247.452,05	186.859,37
D4.1.3	Famílias	142.238,95					142.238,95	165.730,96
D4.1.4	Outras							2.356,58
D4.2	Subsídios Correntes							
D5	Outras despesas correntes	17.346,08					17.346,08	24.223,32
<b>DA02</b>	<b>Despesa de capital</b>	<b>3.083.133,10</b>					<b>3.083.133,10</b>	<b>4.239.936,89</b>
D6	Aquisição de bens de capital	2.888.599,14					2.888.599,14	4.149.410,94
D7	Transferências e subsídios de capital	194.533,96					194.533,96	90.525,95
D7.1	Transferências de capital	194.533,96					194.533,96	90.525,95
D7.1.1	Administrações Públicas	185.972,54					185.972,54	35.332,45
D7.1.1.1	Administração Central - Estado							
	Português							
D7.1.1.2	Administração Central - Outras entidades							
D7.1.1.3	Segurança Social							
D7.1.1.4	Administração Regional							
D7.1.1.5	Administração Local	185.972,54					185.972,54	35.332,45
D7.1.2	Entidades do Setor não Lucrativo	8.561,42					8.561,42	55.193,50
D7.1.3	Famílias							
D7.1.4	Outras							
D7.2	Subsídios de capital							
D8	Outras despesas de capital							
<b>DA03</b>	<b>Despesa efetiva [5]</b>	<b>10.656.603,82</b>					<b>10.656.603,82</b>	<b>10.942.251,93</b>
<b>DA04</b>	<b>Despesa não efetiva [6]</b>	<b>134.040,45</b>					<b>134.040,45</b>	<b>152.764,55</b>
D9	Despesa com ativos financeiros							
D10	Despesa com passivos financeiros	134.040,45					134.040,45	152.764,55
<b>DA05</b>	<b>Soma [7]=[5]+[6]</b>	<b>10.790.644,27</b>					<b>10.790.644,27</b>	<b>11.095.016,48</b>
DOT1	Operações de tesouraria [C]					46.701,04	46.701,04	101.444,97
DA06	Saldo para a gerência seguinte	-915.929,13		3.069.515,03		573.860,98	2.727.446,88	2.666.479,47
DA07	Operações orçamentais [8] = [4] - [7]	-915.929,13		3.069.515,03			2.153.585,90	2.096.978,96
DA08	Operações de tesouraria [D]=[A]+[B]-[C]					573.860,98	573.860,98	569.500,51
DA09	Saldo global [2] - [5]	-1.193.683,60		1.384.330,99			190.647,39	128.122,58
DA10	Despesa primária	10.645.096,08					10.645.096,08	10.930.949,47
DA11	Saldo corrente	1.128.776,18		74.954,74			1.203.730,92	1.424.605,00
DA12	Saldo de capital	-2.322.459,78		1.309.376,25			-1.013.083,53	-1.296.482,42
DA13	Saldo primário	-1.182.175,86		1.384.330,99			202.155,13	139.425,04
DA14	Receita total [1] + [2] + [3]	9.874.715,14		3.069.515,03			12.944.230,17	13.191.995,44
DA15	Despesa total [5] + [6]	10.790.644,27					10.790.644,27	11.095.016,48

\* Os pagamentos, recebimentos, assim como os saldos deverão estar discriminados de acordo com os grupos de fontes de financiamento.

DEMONSTRAÇÃO DO DESEMPENHO ORÇAMENTAL  
Município de Sernancelhe

Pág. : 1  
Ano : 2022

Período : 2022/01/01 2022/12/31 Desagregar : S

Euro

Classificação	RECEBIMENTOS / PAGAMENTOS	FONTES DE FINANCIAMENTO (n)						TOTAL	2022
		R P	R G	U E	EMPR	F. ALHEIOS	TOTAL		
Rubrica Orgânica Económica									
R1	Saldo de gerência anterior	411.794,92		1.685.184,04		569.500,51	2.666.479,47	2.688.206,01	
	Operações orçamentais [1]	411.794,92		1.685.184,04			2.096.978,96	2.121.620,93	
	Restituição do saldo oper. orçamentais								
	Operações de tesouraria [A]					569.500,51	569.500,51	566.585,16	
	<b>Receita corrente</b>	<b>8.702.246,90</b>		<b>74.954,74</b>			<b>8.777.201,64</b>	<b>8.126.920,04</b>	
	<b>Receita fiscal</b>	<b>750.779,12</b>					<b>750.779,12</b>	<b>744.100,79</b>	
R11	Impostos diretos	737.763,77					737.763,77	643.158,18	
01	IMPOSTOS DIRECTOS	737.763,77					737.763,77		
0102	OUTROS	737.763,77					737.763,77		
010202	IMPOSTO MUNICIPAL SOBRE IMÓVEIS	440.243,72					440.243,72		
010203	IMPOSTO ÚNICO DE CIRCULAÇÃO	136.005,14					136.005,14		
010204	IMPOSTO MUNICIPAL SOBRE AS TRANSMISSÕES ONEROSAS DE IMÓVEIS	161.514,91					161.514,91		
R12	Impostos indirectos	13.015,35					13.015,35	100.947,61	
02	IMPOSTOS INDIRECTOS	13.015,35					13.015,35		
0202	OUTROS	13.015,35					13.015,35		
020206	IMPOSTOS INDIRECTOS ESPECÍFICOS DAS AUTARQUIAS LOCAIS	13.015,35					13.015,35		
02020602	Loteamento e Obras	9.397,89					9.397,89		
02020605	Publicidade	127,98					127,98		
02020699	Outros	3.489,48					3.489,48		
0202069901	TMDP	402,06					402,06		
0202069999	Outros	3.087,42					3.087,42		
R2	Contribuições para sistemas de proteção social e subsistemas de saúde								
R3	Taxas, multas e outras penalidades	75.257,95					75.257,95	45.964,97	
04	TAXAS, MULTAS E OUTRAS PENALIDADES	75.257,95					75.257,95		
0401	TAXAS	62.654,58					62.654,58		
040123	TAXAS ESPECÍFICAS DAS AUTARQUIAS LOCAIS	62.654,58					62.654,58		
04012302	Loteamento e Obras	12.893,23					12.893,23		
04012303	Ocupação de Via Pública	1.966,04					1.966,04		
04012399	Outros	47.795,31					47.795,31		
0401239999	Outros	47.795,31					47.795,31		
0402	MULTAS E OUTRAS PENALIDADES:	12.603,37					12.603,37		
040201	JUROS DE MORA	23,37					23,37		
040204	COIMAS E PENALIDADES POR CONTRA ORDENAÇÕES	8.800,00					8.800,00		
040299	MULTAS E PENALIDADES DIVERSAS	3.780,00					3.780,00		
R4	Rendimentos de propriedade	550.309,41					550.309,41	537.527,94	
05	RENDIMENTOS DE PROPRIEDADE	550.309,41					550.309,41		
0502	JUROS - SOCIEDADES FINANCEIRAS	293,16					293,16		
050201	BANCOS E OUTRAS INSTITUIÇÕES FINANCEIRAS	293,16					293,16		
0507	DIVIDENDOS E PARTICIPAÇÕES NOS LUCROS DE SOCIEDADES E QUASE-SOCIEDADES NÃO FINANCEIRAS	4.968,64					4.968,64		
050702	Empresas Públicas municipais e intermunicipais	4.968,64					4.968,64		
0510	RENDAS	545.047,61					545.047,61		
051099	OUTROS	545.047,61					545.047,61		
R5	Transferências e subsídios correntes	6.220.681,13		74.954,74			6.295.635,87	5.750.036,12	
R51	Transferências correntes	6.220.681,13		74.954,74			6.295.635,87	5.750.036,12	
R511	Administrações Públicas	6.220.681,13		74.954,74			6.295.635,87	5.750.036,12	
R5111	Administração Central - Estado	6.220.681,13		74.954,74			6.295.635,87	5.750.036,12	
06	Português								
0603	TRANSFERÊNCIAS CORRENTES	6.220.681,13		74.954,74			6.295.635,87		
060301	ADMINISTRAÇÃO CENTRAL	6.220.681,13		74.954,74			6.295.635,87		
06030101	ESTADO	6.220.681,13					6.220.681,13		
0603010101	FUNDO DE EQUILIBRIO FINANCEIRO	5.154.903,00					5.154.903,00		
06030102	Fundo Social Municipal	84.823,00					84.823,00		
06030103	Participação Variável no IRS	110.278,00					110.278,00		
06030106	TRANSFERÊNCIAS DE COMPETÊNCIAS - LEI 50/2018	450.218,05					450.218,05		
06030107	PARTICIPAÇÃO DO IVA	36.610,34					36.610,34		
06030199	OUTROS	383.848,74					383.848,74		



Período : 2022/01/01 2022/12/31 Desagregar : S

Euros

Classificação	RECEBIMENTOS / PAGAMENTOS	FONTES DE FINANCIAMENTO (n)						2021
		R P	R G	U E	EMPR	F. ALHEIOS	TOTAL	
	060306			74.954,74			74.954,74	
R5112	ESTADO- PARTICIPAÇÃO COMUNITÁRIA EM PROJECTOS CO-FINANCIADOS							
R5113	Administração Central - Outras entidades							
R5114	Segurança Social							
R5115	Administração Regional							
R512	Administração Local							
R513	Exterior - U E							
R52	Outras							
R6	Subsídios correntes							
	<b>Venda de bens e serviços</b>	<b>995.041,24</b>					<b>995.041,24</b>	<b>961.951,61</b>
	07	VENDA DE BENS E SERVIÇOS CORRENTES	995.041,24				995.041,24	
	0701	VENDA DE BENS	351.336,91				351.336,91	
	070102	LIVROS E DOCUMENTAÇÃO TÉCNICA	102,50				102,50	
	070103	PUBLICAÇÕES E IMPRESSOS	661,20				661,20	
	070107	PRODUTOS ALIMENTARES E BEBIDAS	62.431,99				62.431,99	
	070108	MERCADORIAS	279.962,72				279.962,72	
	07010801	AGUAS	279.962,72				279.962,72	
	070110	DESPERDÍCIOS, RESÍDUOS E REFUGOS	6.202,00				6.202,00	
	07011001	Sucata	6.202,00				6.202,00	
	070199	OUTROS	1.976,50				1.976,50	
	0702	SERVIÇOS	536.857,66				536.857,66	
	070208	SERVIÇOS SOCIAIS, RECREATIVOS, CULTURAIS E DESPORTO	19.980,89				19.980,89	
	07020804	Serviços Desportivos	19.980,89				19.980,89	
	070209	SERVIÇOS ESPECÍFICOS DAS AUTARQUIAS	516.876,77				516.876,77	
	07020901	Saneamento	190.476,87				190.476,87	
	07020902	Resíduos Sólidos	171.829,66				171.829,66	
	07020903	Transportes Colectivos de Pessoas e Mercadorias	100.606,00				100.606,00	
	0702090302	Transportes escolares	100.606,00				100.606,00	
	07020904	Trabalhos por Conta de Particulares	25.697,79				25.697,79	
	07020905	Cemitérios	1.052,32				1.052,32	
	07020906	Mercados e Feiras	15.483,14				15.483,14	
	07020999	Outros	11.730,99				11.730,99	
	0703	RENDAS	106.846,67				106.846,67	
	070301	HABITAÇÕES	26.471,09				26.471,09	
	070302	EDIFÍCIOS	80.375,58				80.375,58	
R7	<b>Outras receitas correntes</b>	<b>110.178,05</b>					<b>110.178,05</b>	<b>81.338,61</b>
	08	OUTRAS RECEITAS CORRENTES	110.178,05				110.178,05	
	0801	OUTRAS	110.178,05				110.178,05	
	080199	OUTRAS	110.178,05				110.178,05	
	08019902	Indemnizações de estragos provocados por outrém em viaturas ou outros equipamentos	5.014,84				5.014,84	
	08019999	Diversas	105.163,21				105.163,21	
R8	<b>Receita de capital</b>	<b>760.673,32</b>		1.309.376,25			<b>2.070.049,57</b>	<b>2.943.454,47</b>
	<b>Venda de bens de investimento</b>	<b>16.988,98</b>					<b>16.988,98</b>	<b>208.783,59</b>
	09	VENDAS DE BENS DE INVESTIMENTO	16.988,98				16.988,98	
	0901	TERRENOS	13.588,98				13.588,98	
	090101	SOCIEDADES E QUASE-SOCIEDADES NÃO FINANCEIRAS	13.588,98				13.588,98	
	0904	OUTROS BENS DE INVESTIMENTO	3.400,00				3.400,00	
	090401	SOCIEDADES E QUASE-SOCIEDADES NÃO FINANCEIRA	3.400,00				3.400,00	
	09040101	Equipamento de Transporte	3.400,00				3.400,00	
R9	<b>Transferências e subsídios de capital</b>	<b>728.047,00</b>		1.309.376,25			<b>2.037.423,25</b>	<b>2.719.912,82</b>
R91	<b>Transferências de capital</b>	<b>728.047,00</b>		1.309.376,25			<b>2.037.423,25</b>	<b>2.719.912,82</b>
R911	<b>Administrações Públicas</b>	<b>728.047,00</b>		1.309.376,25			<b>2.037.423,25</b>	<b>2.719.912,82</b>
R9111	Administração Central - Estado	728.047,00		1.309.376,25			2.037.423,25	2.719.912,82
	Português							
	10	TRANSFERÊNCIAS DE CAPITAL	728.047,00		1.309.376,25		2.037.423,25	
	1003	ADMINISTRAÇÃO CENTRAL	728.047,00		1.309.376,25		2.037.423,25	
	100301	ESTADO	728.047,00				728.047,00	

Período : 2022/01/01 2022/12/31 Desagregar : S

Buros

Classificação		RECEBIMENTOS / PAGAMENTOS	FONTES DE FINANCIAMENTO (n)					2021	
Rubrica Orgânica Económica			R P	R G	U E	EMPR	F. ALHEIOS		TOTAL
	10030101	FUNDO DE EQUILIBRIO FINANCEIRO	438.679,00					438.679,00	
	10030105	Artigo 35.º, n.º 3 da Lei 73/2013	289.368,00					289.368,00	
	100307	ESTADO- PARTICIPAÇÃO COMUNITÁRIA EM PROJECTOS CO-FINANCIADOS			1.309.376,25			1.309.376,25	
R9112		Administração Central - Outras entidades							
R9113		Segurança Social							
R9114		Administração Regional							
R9115		Administração Local							
R912		Exterior - U E							
R913		Outras							
R92		Subsídios de capital							
R10		Outras receitas de capital	15.637,34					15.637,34	14.758,01
	13	OUTRAS RECEITAS DE CAPITAL	15.637,34					15.637,34	
	1301	OUTRAS	15.637,34					15.637,34	
	130199	OUTRAS	15.637,34					15.637,34	
R11		Reposições não abatidas aos pagamentos							
		Receita efetiva [2]	9.462.920,22		1.384.330,99			10.847.251,21	11.010.374,51
		Receita não efetiva [3]							
R12		Receita com ativos financeiros							
R13		Receita com passivos financeiros							
		Soma [4] = [1] + [2] + [3]	9.874.715,14		3.069.515,03			12.944.230,17	13.191.995,44
		Operações de tesouraria [8]					51.061,51	51.061,51	104.360,32
		Despesa corrente	7.573.470,72					7.573.470,72	6.702.315,04
D1		Despesas com o pessoal	2.584.357,51					2.584.357,51	2.227.928,44
D11		Remunerações Certas e Permanentes	2.032.755,13					2.032.755,13	1.708.731,82
	CM	CAMARA MUNICIPAL	2.032.755,13					2.032.755,13	
	01	DESPESAS COM O PESSOAL	2.032.755,13					2.032.755,13	
	0101	REMUNERAÇÕES CERTAS E PERMANENTES	2.032.755,13					2.032.755,13	
	010101	TITULARES DE ÓRGÃOS DE SOBERANIA E MEMBROS DE ÓRGÃOS AUTÁRQUICOS	139.032,18					139.032,18	
	010104	PESSOAL DOS QUADROS- REGIME DO CONTRATO INDIVIDUAL DO TRABALHO	1.064.236,12					1.064.236,12	
	01010401	PESSOAL EM FUNÇÕES	1.050.290,50					1.050.290,50	
	01010402	ALTERAÇÕES OBRIGATORIAS DE POSICIONAMENTO	10.477,75					10.477,75	
	01010404	RECRUTAMENTO DE PESSOAL PARA NOVOS POSTOS DE TRABALHO	3.467,87					3.467,87	
	010106	PESSOAL CONTRATADO ATERMO	75.756,29					75.756,29	
	01010601	PESSOAL EM FUNÇÕES	60.772,26					60.772,26	
	01010604	RECRUTAMENTO DE PESSOAL PARA NOVOS POSTOS DE TRABALHO	14.984,03					14.984,03	
	010107	PESSOAL EM REGIME DE TAREFA OU AVENÇA	215.541,30					215.541,30	
	010108	PESSOAL AGUARDANDO APOSENTAÇÃO	1.092,34					1.092,34	
	010109	PESSOAL EM QUALQUER OUTRA SITUAÇÃO	124.286,39					124.286,39	
	010111	REPRESENTAÇÃO	30.586,49					30.586,49	
	010113	SUBSÍDIO DE REFEIÇÃO	110.767,32					110.767,32	
	010114	SUBSÍDIOS DE FÉRIAS E NATAL	237.563,08					237.563,08	
	010115	REMUNERAÇÕES POR DOENÇA E MATERNIDADE / PATERNIDADE	33.893,62					33.893,62	
D12		Abonos Variáveis ou Eventuais	22.951,27					22.951,27	22.944,89
	AM	ASSEMBLEIA MUNICIPAL	10.008,42					10.008,42	
	01	DESPESAS COM O PESSOAL	10.008,42					10.008,42	
	0102	ABONOS VARIÁVEIS OU EVENTUAIS	10.008,42					10.008,42	
	010213	OUTROS SUPLEMENTOS E PRÉMIOS	10.008,42					10.008,42	
	01021303	SENHAS DE PRESENÇA	10.008,42					10.008,42	
	CM	CAMARA MUNICIPAL	12.942,85					12.942,85	
	01	DESPESAS COM O PESSOAL	12.942,85					12.942,85	
	0102	ABONOS VARIÁVEIS OU EVENTUAIS	12.942,85					12.942,85	
	010204	AJUDAS DE CUSTO	2.132,17					2.132,17	
	010205	ABONO PARA PALHAS	3.449,25					3.449,25	
	010212	INDEMNIZAÇÕES POR CESSAÇÃO DE FUNÇÕES	648,99					648,99	

Período : 2022/01/01 2022/12/31 Desagregar : S

Euros

Classificação	RECEBIMENTOS / PAGAMENTOS	FONTES DE FINANCIAMENTO (n)						2021		
		R P	R G	U B	EMPR	F. ALHEIOS	TOTAL			
D13	CM	010213	OUTROS SUPLEMENTOS E PRÉMIOS	6.712,44					6.712,44	
		01021303	SENHAS DE PRESENÇA	6.712,44					6.712,44	
			Segurança social	528.651,11					528.651,11	496.251,73
			CAMARA MUNICIPAL	528.651,11					528.651,11	
		01	DESPESAS COM O PESSOAL	528.651,11					528.651,11	
		0103	SEGURANÇA SOCIAL	528.651,11					528.651,11	
		010301	ENCARGOS COM A SAÚDE	96.420,22					96.420,22	
		010303	SUBSÍDIO FAMILIAR A CRIANÇAS E JOVENS	6.990,36					6.990,36	
		010305	CONTRIBUIÇÕES PARA A SEGURANÇA SOCIAL	403.290,80					403.290,80	
		01030501	Assistência na doença dos funcionários públicos	205,00					205,00	
		01030502	Segurança Social dos funcionários públicos	241.390,89					241.390,89	
		0103050201	Caixa Geral de Aposentações	238.741,22					238.741,22	
		0103050202	Regime Geral	2.649,67					2.649,67	
		01030503	Segurança social - Regime geral	161.694,91					161.694,91	
		010309	SEGUROS	12.330,13					12.330,13	
		01030901	ACIDENTES DE TRABALHO E DOENÇAS PROFISSIONAIS	12.330,13					12.330,13	
		010310	OUTRAS DESPESAS DE SEGURANÇA SOCIAL	9.619,60					9.619,60	
		01031002	OUTRAS DESPESA DE SEGURANÇA SOCIAL	9.619,60					9.619,60	
D2	CM		<b>Aquisição de bens e serviços</b>	<b>4.275.783,42</b>					<b>4.275.783,42</b>	<b>3.970.727,91</b>
			CAMARA MUNICIPAL	4.275.783,42					4.275.783,42	
		02	AQUISIÇÃO DE BENS E SERVIÇOS	4.275.783,42					4.275.783,42	
		0201	AQUISIÇÃO DE BENS	1.140.247,63					1.140.247,63	
		020101	MATERIAS-PRIMAS E SUBSIDIÁRIAS	17.514,22					17.514,22	
		020102	COMBUSTÍVEIS E LUBRIFICANTES	209.126,36					209.126,36	
		02010201	Gasolina	6.717,07					6.717,07	
		02010202	Gasóleo	137.391,88					137.391,88	
		02010299	Outros	65.017,41					65.017,41	
		020104	LIMPEZA E HIGIENE	22.071,31					22.071,31	
		020105	ALIMENTAÇÃO- REFEIÇÕES CONFECCIONADAS	156.412,21					156.412,21	
		020106	ALIMENTAÇÃO- GÉNEROS PARA CONFECCIONAR	29.047,30					29.047,30	
		020107	VESTUÁRIO E ARTIGOS PESSOAIS	1.774,89					1.774,89	
		020108	MATERIAL DE ESCRITÓRIO	18.259,51					18.259,51	
		020111	MATERIAL DE CONSUMO CLÍNICO	580,67					580,67	
		020112	MATERIAL DE TRANSPORTE- PEÇAS	45.018,39					45.018,39	
		020114	OUTRO MATERIAL- PEÇAS	32.230,85					32.230,85	
		020115	PRÉMIOS, CONDECORAÇÕES E OFERTAS	59.737,79					59.737,79	
		020116	MERCADORIAS PARA VENDA	307.437,54					307.437,54	
		02011601	Água	145.159,19					145.159,19	
		02011603	Outros	162.278,35					162.278,35	
		020117	FERRAMENTAS E UTENSÍLIOS	2.090,79					2.090,79	
		020118	LIVROS E DOCUMENTAÇÃO TÉCNICA	120,00					120,00	
		020120	MATERIAL DE EDUCAÇÃO, CULTURA E RECREIO	23.601,96					23.601,96	
		020121	OUTROS BENS	215.223,84					215.223,84	
		0202	AQUISIÇÃO DE SERVIÇOS	3.135.535,79					3.135.535,79	
		020201	ENCARGOS DAS INSTALAÇÕES	403.310,24					403.310,24	
		020202	LIMPEZA E HIGIENE	254.638,88					254.638,88	
		020203	CONSERVAÇÃO DE BENS	65.564,32					65.564,32	
		020204	LOCAÇÃO DE EDIFÍCIOS	951.139,42					951.139,42	
		020208	LOCAÇÃO DE OUTROS BENS	72.970,98					72.970,98	
		020209	COMUNICAÇÕES	50.844,01					50.844,01	
		020210	TRANSPORTES	168.663,75					168.663,75	
		020211	REPRESENTAÇÃO DOS SERVIÇOS	9.680,82					9.680,82	
		020212	SEGUROS	33.356,46					33.356,46	
		020213	DESLOCAÇÕES E ESTADAS	4.722,00					4.722,00	
		020214	ESTUDOS, PARCERES, PROJECTOS E CONSULTADORIA	108.711,44					108.711,44	
		020215	FORMAÇÃO	4.885,40					4.885,40	
		020217	PUBLICIDADE	130.260,29					130.260,29	
		020218	VIGILÂNCIA E SEGURANÇA	28.684,22					28.684,22	
		020219	ASSISTÊNCIA TÉCNICA	6.104,45					6.104,45	
		020220	OUTROS TRABALHOS ESPECIALIZADOS	283.158,70					283.158,70	

Período : 2022/01/01 2022/12/31 Desagregar : S

Euros

Classificação		RECEBIMENTOS / PAGAMENTOS	FONTES DE FINANCIAMENTO (n)					2021	
Rubrica	Orgânica Económica		R P	R G	U E	EMPR	F. ALHEIOS		TOTAL
	020221	UTILIZAÇÃO DE INFRA-ESTRUTURAS DE TRANSPORTES	4.971,10					4.971,10	
	020222	SERVIÇOS DE SAÚDE	1.656,00					1.656,00	
	020224	ENCARGOS DE COBRANÇA DE RECEITAS	18.036,39					18.036,39	
	020225	OUTROS SERVIÇOS	534.176,92					534.176,92	
D3		<b>Juros e outros encargos</b>	<b>11.507,74</b>					<b>11.507,74</b>	<b>11.302,46</b>
	CM	CAMARA MUNICIPAL	11.507,74					11.507,74	
	03	JUROS E OUTROS ENCARGOS	11.507,74					11.507,74	
	0301	JUROS DA DÍVIDA PÚBLICA	3.398,88					3.398,88	
	030103	SOCIEDADES FINANCEIRAS- BANCOS E OUTRAS INSTITUIÇÕES FINANCEIRAS	3.398,88					3.398,88	
	03010302	Empréstimos de Médio e Longo Prazos	3.398,88					3.398,88	
	0303	JUROS DE LOCAÇÃO FINANCEIRA	947,42					947,42	
	030305	MATERIAL DE TRANSPORTE	947,42					947,42	
	0306	OUTROS ENCARGOS FINANCEIROS	7.161,44					7.161,44	
	030601	OUTROS ENCARGOS FINANCEIROS	7.161,44					7.161,44	
D4		<b>Transferências e subsídios correntes</b>	<b>684.475,97</b>					<b>684.475,97</b>	<b>468.132,91</b>
D41		<b>Transferências correntes</b>	<b>684.475,97</b>					<b>684.475,97</b>	<b>468.132,91</b>
D411		<b>Administrações Públicas</b>	<b>294.784,97</b>					<b>294.784,97</b>	<b>113.186,00</b>
D4111		Administração Central - Estado Português	103.858,74					103.858,74	
	CM	CAMARA MUNICIPAL	103.858,74					103.858,74	
	04	TRANSFERÊNCIAS CORRENTES	103.858,74					103.858,74	
	0403	ADMINISTRAÇÃO CENTRAL	103.858,74					103.858,74	
	040301	ESTADO	103.858,74					103.858,74	
D4112		Administração Central - Outras entidades							
D4113		Segurança Social							
D4114		Administração Regional							
D4115		Administração Local	190.926,23					190.926,23	113.186,00
	CM	CAMARA MUNICIPAL	190.926,23					190.926,23	
	04	TRANSFERÊNCIAS CORRENTES	190.926,23					190.926,23	
	0405	ADMINISTRAÇÃO LOCAL	190.926,23					190.926,23	
	040501	CONTINENTE	190.926,23					190.926,23	
	04050102	Freguesias	105.997,07					105.997,07	
	04050104	Associações de Municípios	83.429,16					83.429,16	
	04050106	Regiões de Turismo	1.500,00					1.500,00	
D412		Entidades do Setor Não Lucrativo	247.452,05					247.452,05	186.859,37
	CM	CAMARA MUNICIPAL	247.452,05					247.452,05	
	04	TRANSFERÊNCIAS CORRENTES	247.452,05					247.452,05	
	0407	INSTITUIÇÕES SEM FINS LUCRATIVOS	247.452,05					247.452,05	
	040701	INSTITUIÇÕES SEM FINS LUCRATIVOS	247.452,05					247.452,05	
D413		Famílias	142.238,95					142.238,95	165.730,96
	CM	CAMARA MUNICIPAL	142.238,95					142.238,95	
	04	TRANSFERÊNCIAS CORRENTES	142.238,95					142.238,95	
	0408	FAMÍLIAS	142.238,95					142.238,95	
	040802	OUTRAS	142.238,95					142.238,95	
	04080202	OUTRAS	142.238,95					142.238,95	
D414		Outras							2.356,58
D42		Subsídios Correntes							
D5		<b>Outras despesas correntes</b>	<b>17.346,08</b>					<b>17.346,08</b>	<b>24.223,32</b>
	CM	CAMARA MUNICIPAL	17.346,08					17.346,08	
	06	OUTRAS DESPESAS CORRENTES	17.346,08					17.346,08	
	0602	DIVERSAS	17.346,08					17.346,08	
	060201	IMPOSTOS E TAXAS	16.307,90					16.307,90	
	06020102	RESTITUIÇÃO DE IMPOSTOS OU TAXAS	16.307,90					16.307,90	
	060203	OUTRAS	1.038,18					1.038,18	
	06020301	Restituições	726,31					726,31	
	06020304	Serviços Bancários	311,87					311,87	
		<b>Despesa de capital</b>	<b>3.083.133,10</b>					<b>3.083.133,10</b>	<b>4.239.936,89</b>
D6		<b>Aquisição de bens de capital</b>	<b>2.888.599,14</b>					<b>2.888.599,14</b>	<b>4.149.410,94</b>
	CM	CAMARA MUNICIPAL	2.888.599,14					2.888.599,14	

Período : 2022/01/01 2022/12/31 Desagregar : S

Euros

Classificação	RECEBIMENTOS / PAGAMENTOS	FONTES DE FINANCIAMENTO (n)						2021
		R P	R G	U E	EMPR	F. ALHEIOS	TOTAL	
07	AQUISIÇÃO DE BENS DE CAPITAL	2.888.599,14					2.888.599,14	
0701	INVESTIMENTOS	2.847.168,23					2.847.168,23	
070101	TERRENOS	75.935,55					75.935,55	
070102	HABITAÇÕES	158.756,90					158.756,90	
07010201	Construção	26.139,71					26.139,71	
07010202	Aquisição	52.266,00					52.266,00	
07010203	Reparação e Beneficiação	80.351,19					80.351,19	
070103	EDIFÍCIOS	317.726,79					317.726,79	
07010302	INSTALAÇÕES DESPORTIVAS E RECREATIVAS	20.850,20					20.850,20	
07010307	Outros	296.876,59					296.876,59	
070104	CONSTRUÇÕES DIVERSAS	2.085.941,17					2.085.941,17	
07010401	Viadutos, Arruamentos e Obras Complementares	177.393,71					177.393,71	
07010402	Sistemas de drenagem de águas residuais	29.894,55					29.894,55	
07010404	Iluminação pública	20.254,30					20.254,30	
07010405	Parques e jardins	34.606,92					34.606,92	
07010406	Instalações desportivas e recreativas	242.550,02					242.550,02	
07010407	Captação e distribuição de água	119.330,17					119.330,17	
07010408	Viação rural	150.104,90					150.104,90	
07010409	Sinalização e trânsito	9.682,76					9.682,76	
07010413	Outros	1.302.123,84					1.302.123,84	
070106	MATERIAL DE TRANSPORTES	21.900,00					21.900,00	
07010602	Outros	21.900,00					21.900,00	
070107	EQUIPAMENTO DE INFORMÁTICA	39.935,81					39.935,81	
070108	SOFTWARE INFORMÁTICO	18.018,27					18.018,27	
070109	EQUIPAMENTO ADMINISTRATIVO	41.725,03					41.725,03	
070110	EQUIPAMENTO BÁSICO	71.078,71					71.078,71	
07011001	Equipamento de recolha de resíduos	4.292,45					4.292,45	
07011002	Outros	66.786,26					66.786,26	
070112	ARTIGOS E OBJECTOS DE VALOR	16.150,00					16.150,00	
0702	LOCAÇÃO FINANCEIRA	41.430,91					41.430,91	
070205	MATERIAL DE TRANSPORTE- LOCAÇÃO FINANCEIRA	41.430,91					41.430,91	
D7	Transferências e subsídios de capital	194.533,96					194.533,96	90.525,95
D71	Transferências de capital	194.533,96					194.533,96	90.525,95
D711	Administrações Públicas	185.972,54					185.972,54	35.332,45
D7111	Administração Central - Estado Português							
D7112	Administração Central - Outras entidades							
D7113	Segurança Social							
D7114	Administração Regional							
D7115	Administração Local	185.972,54					185.972,54	35.332,45
CM	CAMARA MUNICIPAL	185.972,54					185.972,54	
08	TRANSFERÊNCIAS DE CAPITAL	185.972,54					185.972,54	
0805	ADMINISTRAÇÃO LOCAL	185.972,54					185.972,54	
080501	CONTINENTE	185.972,54					185.972,54	
08050101	MUNICÍPIOS	100.000,00					100.000,00	
08050102	Freguesias	85.972,54					85.972,54	
D712	Entidades do Setor não Lucrativo	8.561,42					8.561,42	55.193,50
CM	CAMARA MUNICIPAL	8.561,42					8.561,42	
08	TRANSFERÊNCIAS DE CAPITAL	8.561,42					8.561,42	
0807	INSTITUIÇÕES SEM FINS LUCRATIVOS	8.561,42					8.561,42	
080701	INSTITUIÇÕES SEM FINS LUCRATIVOS	8.561,42					8.561,42	
D713	Famílias							
D714	Outras							
D72	Subsídios de capital							
D8	Outras despesas de capital							
	Despesa efetiva [5]	10.656.603,82					10.656.603,82	10.942.251,93
	Despesa não efetiva [6]	134.040,45					134.040,45	152.764,55
D9	Despesa com ativos financeiros							
D10	Despesa com passivos financeiros	134.040,45					134.040,45	152.764,55
CM	CAMARA MUNICIPAL	134.040,45					134.040,45	

DEMONSTRAÇÃO DO DESEMPENHO ORÇAMENTAL  
Município de Sernancelhe

Pág. : 7  
Ano : 2022

Período : 2022/01/01 2022/12/31 Desagregar : S

Euros

Classificação	RECEBIMENTOS / PAGAMENTOS	FONTES DE FINANCIAMENTO (n)						2021
		R P	R G	U B	EMPR	F. ALHEIOS	TOTAL	
Rubrica Orgânica Económica								
10	PASSIVOS FINANCEIROS	134.040,45					134.040,45	
1006	EMPRÉSTIMOS A MÉDIO E LONGO PRAZOS	134.040,45					134.040,45	
100603	SOCIEDADES FINANCEIRAS- BANCOS E OUTRAS INSTITUIÇÕES FINANCEIRAS	134.040,45					134.040,45	
	Soma [7] = [5] + [6]	10.790.644,27					10.790.644,27	11.095.016,8
	Operações de tesouraria [C]					46.701,04	46.701,04	101.444,97
	Saldo para a gerência seguinte	-915.929,13		3.069.515,03		573.860,98	2.727.446,88	2.666.479,47
	Operações orçamentais [8] = [4] - [7]	-915.929,13		3.069.515,03			2.153.585,90	2.096.978,96
	Operações de tesouraria [D] = [A] + [B] - [C]					573.860,98	573.860,98	569.500,51
	Saldo global [2] - [5]	-1.193.683,60		1.384.330,99			190.647,39	128.122,58
	Despesa primária	10.645.096,08					10.645.096,08	10.930.949,47
	Saldo corrente	1.128.776,18		74.954,74			1.203.730,92	1.424.605,00
	Saldo de capital	-2.322.459,78		1.309.376,25			-1.013.083,53	-1.296.482,42
	Saldo primário	-1.182.175,86		1.384.330,99			202.155,13	139.425,04
	Receita total [1] + [2] + [3]	9.874.715,14		3.069.515,03			12.944.230,17	13.191.995,44
	Despesa total [5] + [6]	10.790.644,27					10.790.644,27	11.095.016,48

*[Handwritten signatures and initials in blue ink]*



Período : 2022/01/01 - 2022/12/31 Desagregar : S Considerar o saldo da gerência anterior nas receitas liquidadas e cobradas : S

Euros

Classificação		Previsões corrigidas (1)	Receitas por cobrar de períodos anteriores (2)	Receitas liquidadas (3)	Liquidações anuladas (4)	Receitas cobradas brutas (5)	Reembolsos e Restituições		Receitas Cobradas Líquidas			Receita por cobrar no final do período (11)	Grau Exec. Orçamental	
Rubrica Económica	Designação						Emitidos (6)	Pagos (7)	Períodos anteriores (8)	Período corrente (9)	Total (10) = (5) - (7)		Pers. Ant. (12) = (8) /(1)x100	Per. Corr. (13) = (9) /(11)x100
0507	DIVIDENDOS E PARTICIPAÇÕES NOS LUCROS DE SOCIEDADES E QUASE-SOCIEDADES NÃO FINANÇEIRAS	4.780,00		4.968,64		4.968,64			4.968,64	4.968,64				103,95
050701	Empresas Públicas	1.000,00												
050702	Empresas Públicas municipais e intermunicipais	2.780,00		4.968,64		4.968,64			4.968,64	4.968,64				178,73
050703	Empresas privadas	1.000,00												
0510	RENDAS	559.174,00		545.047,61		545.047,61			545.047,61	545.047,61				97,47
051001	TERRENOS	1.000,00												
051005	BENS DE DOMÍNIO PÚBLICO	1.000,00												
051099	OUTROS	557.174,00		545.047,61		545.047,61			545.047,61	545.047,61				97,82
R5	Transferências e subsídios correntes	6.030.113,39		6.295.635,87		6.295.635,87			6.295.635,87	6.295.635,87				104,40
R51	Transferências correntes	6.030.113,39		6.295.635,87		6.295.635,87			6.295.635,87	6.295.635,87				104,40
R511	Administrações Públicas	6.029.113,39		6.295.635,87		6.295.635,87			6.295.635,87	6.295.635,87				104,42
R5111	Administração Central - Estado Português	6.027.113,39		6.295.635,87		6.295.635,87			6.295.635,87	6.295.635,87				104,46
06	TRANSFERÊNCIAS CORRENTES	6.027.113,39		6.295.635,87		6.295.635,87			6.295.635,87	6.295.635,87				104,46
0601	ADMINISTRAÇÃO CENTRAL	6.027.113,39		6.295.635,87		6.295.635,87			6.295.635,87	6.295.635,87				104,46
060301	ESTADO	5.981.859,39		6.220.681,13		6.220.681,13			6.220.681,13	6.220.681,13				103,99
06030101	FUNDO DE EQUILIBRIO FINANCEIRO	5.154.903,00		5.154.903,00		5.154.903,00			5.154.903,00	5.154.903,00				100,00
06030102	Fundo Social Municipal	84.823,00		84.823,00		84.823,00			84.823,00	84.823,00				100,00
06030103	Participação Variável no IRS	110.278,00		110.278,00		110.278,00			110.278,00	110.278,00				100,00
06030106	TRANSFERÊNCIAS DE COMPETÊNCIAS - LEI 50/2018	450.218,05		450.218,05		450.218,05			450.218,05	450.218,05				100,00
06030107	PARTICIPAÇÃO DO IVA	36.610,34		36.610,34		36.610,34			36.610,34	36.610,34				100,00
06030199	OUTROS	145.000,00		383.848,74		383.848,74			383.848,74	383.848,74				264,72
060306	ESTADO- PARTICIPAÇÃO COMUNITÁRIA EM PROJECTOS CO-FINANCIADOS	45.254,00		74.954,74		74.954,74			74.954,74	74.954,74				165,63
R5112	Administração Central - Outras entidades	1.000,00												
06	TRANSFERÊNCIAS CORRENTES	1.000,00												
0603	ADMINISTRAÇÃO CENTRAL	1.000,00												
060307	SERVIÇOS E FUNDOS AUTÓNOMOS	1.000,00												
06030701	TRANSFERÊNCIAS DE COMPETÊNCIAS - LEI 50/2018	1.000,00												
R5113	Segurança Social													
R5114	Administração Regional													
R5115	Administração Local	1.000,00												
06	TRANSFERÊNCIAS CORRENTES	1.000,00												
0605	ADMINISTRAÇÃO LOCAL	1.000,00												
060501	CONTINENTE	1.000,00												
06050100	CONTINENTE	1.000,00												
R512	Exterior - U E	1.000,00												
06	TRANSFERÊNCIAS CORRENTES	1.000,00												
0609	RESTO DO MUNDO	1.000,00												
060901	UNIÃO EUROPEIA- INSTITUIÇÕES	1.000,00												
R513	Outras													
R52	Subsídios correntes													
R6	Venda de bens e serviços	1.151.983,00	97.854,48	1.030.348,11	23.037,02	996.433,58	1.392,34	1.392,34	72.549,12	922.492,12	995.041,24	110.124,33	6,30	80,08
07	VENDA DE BENS E SERVIÇOS CORRENTES	1.151.983,00	97.854,48	1.030.348,11	23.037,02	996.433,58	1.392,34	1.392,34	72.549,12	922.492,12	995.041,24	110.124,33	6,30	80,08
0701	VENDA DE BENS	420.000,00	28.789,35	378.896,76	5.385,41	351.947,31	610,40	610,40	26.174,30	325.162,61	351.136,91	42.963,79	6,23	77,42
070101	MATERIAL DE ESCRITÓRIO	5.000,00												
070102	LIVROS E DOCUMENTAÇÃO TÉCNICA	5.000,00		102,50		102,50			102,50	102,50				2,05
070103	PUBLICAÇÕES E IMPRESSOS	5.000,00		661,20		661,20			661,20	661,20				13,22
070104	FARDAMENTOS E ARTIGOS E PESSOALIS	5.000,00												
070105	BENS INUTILIZADOS	5.000,00												
070106	PRODUTOS AGRÍCOLAS E PECUÁRIOS	5.000,00												
Total :		7.302.841,39	3.019,53	7.691.353,82	14.632,64	7.672.821,41	75,36	75,36	2.028,53	7.670.792,88	7.672.746,05	6.994,66	0,03	105,04





Período : 2022/01/01 2022/12/31 Desagregar : S Considerar o saldo da gerência anterior nas receitas liquidadas e cobradas : S

Euros

Classificação		Previsões corrigidas	Receitas por cobrar de períodos anteriores	Receitas liquidadas	Liquidações amadas	Receitas cobradas brutas	Reembolsos e Restituições		Receitas Cobradas Líquidas			Receita por cobrar no final do período	Grau Exec. Orçamental	
Rubrica Económica	Designação						Emittidos	Pagos	Períodos anteriores	Período corrente	Total		Pers. Ant. / (1)x100	Per. Corr. / (1)x100
		(1)	(2)	(3)	(4)	(5)	(6)	(7)	(8)	(9)	(10) = (5)-(7)	(11)	(12) = (8) / (1)x100	(13) = (9) / (1)x100
0901	TERRENOS	184.210,00		13.588,98		13.588,98				13.588,98	13.588,98			7,38
090101	SOCIEDADES E QUASE-SOCIEDADES NÃO FINANCEIRAS	177.460,00		13.588,98		13.588,98				13.588,98	13.588,98			7,66
090109	INSTITUIÇÕES SEM FINS LUCRATIVOS	1.000,00												
090110	FAMÍLIAS	5.750,00												
0902	HABITAÇÕES	3.000,00												
090201	SOCIEDADES E QUASE-SOCIEDADES NÃO FINANCEIRA	1.000,00												
090209	INSTITUIÇÕES SEM FINS LUCRATIVOS	1.000,00												
090210	FAMÍLIAS	1.000,00												
0903	EDIFÍCIOS	3.000,00												
090301	SOCIEDADES E QUASE-SOCIEDADES NÃO FINANCEIRA	1.000,00												
090309	INSTITUIÇÕES SEM FINS LUCRATIVOS	1.000,00												
090310	FAMÍLIAS	1.000,00												
0904	OUTROS BENS DE INVESTIMENTO	45.000,00		3.400,00		3.400,00				3.400,00	3.400,00			7,56
090401	SOCIEDADES E QUASE-SOCIEDADES NÃO FINANCEIRA	45.000,00		3.400,00		3.400,00				3.400,00	3.400,00			7,56
09040101	Equipamento de Transporte	35.000,00		3.400,00		3.400,00				3.400,00	3.400,00			9,71
09040102	Maquinaria e Equipamento	5.000,00												
09040103	Outros	5.000,00												
29	Transferências e subsídios de capital	2.686.012,17		2.037.423,25		2.037.423,25				2.037.423,25	2.037.423,25			75,85
291	Transferências de capital	2.686.012,17		2.037.423,25		2.037.423,25				2.037.423,25	2.037.423,25			75,85
2911	Administrações Públicas	2.686.012,17		2.037.423,25		2.037.423,25				2.037.423,25	2.037.423,25			75,85
29111	Administração Central - Estado Português	2.686.012,17		2.037.423,25		2.037.423,25				2.037.423,25	2.037.423,25			75,88
10	TRANSFERÊNCIAS DE CAPITAL	2.686.012,17		2.037.423,25		2.037.423,25				2.037.423,25	2.037.423,25			75,88
1003	ADMINISTRAÇÃO CENTRAL	2.686.012,17		2.037.423,25		2.037.423,25				2.037.423,25	2.037.423,25			75,88
100301	ESTADO	733.047,00		728.047,00		728.047,00				728.047,00	728.047,00			99,32
10030101	FUNDO DE EQUILÍBRIO FINANCEIRO	438.679,00		438.679,00		438.679,00				438.679,00	438.679,00			100,00
10030104	Cooperação Técnica e Financeira	1.000,00												
10030105	Artigo 35.º, n.º 3 da Lei 73/2013	289.368,00		289.368,00		289.368,00				289.368,00	289.368,00			100,00
10030106	TRANSFERÊNCIAS DE COMPETÊNCIAS - LEI 50/2018	1.000,00												
10030199	Outros	3.000,00												
100307	ESTADO- PARTICIPAÇÃO COMUNITÁRIA EM PROJECTOS CO-FINANCIADOS	1.951.965,17		1.309.376,25		1.309.376,25				1.309.376,25	1.309.376,25			67,08
29112	Administração Central - Outras entidades	1.000,00												
10	TRANSFERÊNCIAS DE CAPITAL	1.000,00												
1003	ADMINISTRAÇÃO CENTRAL	1.000,00												
100308	SERVIÇOS E FUNDOS AUTÓNOMOS	1.000,00												
10030001	TRANSFERÊNCIAS DE COMPETÊNCIAS - LEI 50/2018	1.000,00												
29113	Segurança Social													
29114	Administração Regional													
29115	Administração Local													
2912	Exterior - UE													
2913	Outras													
292	Subsídios de capital													
210	Outras receitas de capital	13.522,00		40.525,06		15.637,34				15.637,34	15.637,34	24.887,72		115,64
13	OUTRAS RECBITAS DE CAPITAL	13.522,00		40.525,06		15.637,34				15.637,34	15.637,34	24.887,72		115,64
1301	OUTRAS	13.522,00		40.525,06		15.637,34				15.637,34	15.637,34	24.887,72		115,64
130101	INDENIZACÕES	2.000,00												
130102	ACTIVOS INCORPÓREOS	1.000,00												
130199	OUTRAS	10.522,00		40.525,06		15.637,34				15.637,34	15.637,34	24.887,72		148,62
Total :		11.583.850,17	106.874,01	10.926.053,57	37.669,66	18.848.738,91	1.467,70	1.467,70	74.577,65	10.772.673,56	10.847.251,21	142.006,71	0,64	93,00

DEMONSTRAÇÃO DE EXECUÇÃO ORÇAMENTAL DA RECEITA  
Município de Sernancelhe

Pág. : 5

Ano : 2022

Período : 2022/01/01 2022/12/31 Desagregar : S Considerar o saldo da gerência anterior nas receitas liquidadas e cobradas : S

Euros

Classificação			Previsões corrigidas (1)	Receitas por cobrar de períodos anteriores (2)	Receitas liquidadas (3)	Liquidações amuladas (4)	Receitas cobradas brutas (5)	Reembolsos e Restituições		Receitas Cobradas Líquidas			Receita por cobrar no final do período (11)	Grau Exec. Orçamental		
Rubrica	Económica	Designação						Emitidos (6)	Pagos (7)	Periodos anteriores (8)	Período corrente (9)	Total (10) = (5)-(7)		Pers. Ant. (12)={8}/(11)x100	Per. Corr. (13)={9}/(11)x100	
R11		Reposições não abatidas aos pagamentos														
R12		Receita com ativos financeiros	1.000,00													
	11	ACTIVOS FINANCEIROS	1.000,00													
	1110	ALIENAÇÃO DE PARTES SOCIAIS DE EMPRESAS	1.000,00													
R13		Receita com passivos financeiros	40.215,44													
	12	PASSIVOS FINANCEIROS	40.215,44													
	1206	EMPRÉSTIMOS A MÉDIO E LONGO PRAZOS	40.215,44													
	120602	SOCIEDADES FINANCEIRAS	40.215,44													
R14		Saldo da Gerência Anterior - Operações Orçamentais	2.096.978,96		2.096.978,96		2.096.978,96				2.096.978,96	2.096.978,96			100,00	
	16	SALDO DA GERÊNCIA ANTERIOR	2.096.978,96		2.096.978,96		2.096.978,96				2.096.978,96	2.096.978,96			100,00	
	1601	SALDO ORÇAMENTAL	2.096.978,96		2.096.978,96		2.096.978,96				2.096.978,96	2.096.978,96			100,00	
	160101	SGA	2.096.978,96		2.096.978,96		2.096.978,96				2.096.978,96	2.096.978,96			100,00	
Total :			13.722.044,57	100.874,01	13.023.032,53	37.669,66	12.945.697,87	1.467,70	1.467,70	74.577,65	12.869.652,52	12.944.230,17	142.006,71	0,54	93,79	

*[Handwritten signatures and initials in blue ink, including 'A. Pate', 'H. P.', 'A. C.', and 'D. P.']*





DEMONSTRAÇÃO DE EXECUÇÃO ORÇAMENTAL DA DESPESA  
Município de Sernancelhe

Pág. : 3  
Ano : 2022

Período : 2022/01/01 2022/12/31 Desagregar : S

Euros

Classificação		Despesas por pagar de períodos anteriores (1)	Dotações corrigidas (2)	Cativos / descativos (3)	Compromissos (4)	Obrigações (5)	Despesas pagas líquidas de reversões			Compromissos a transitar (9) = (4) - (5)	Obrigações por pagar (10) = (5) - (8)	Gran Exec. Orçamental	
Rubrica Orgânica Económica	Designação						Períodos anteriores (6)	Período corrente (7)	Total (8) = (6) + (7)			Pers. Ant. (11) = (6) / (2) x 100	Fin. Def. (12) = (7) / (2) x 100
	030103		5.000,00		4.392,84	3.398,88		3.398,88	3.398,88	993,96		67,98	
	03010302		5.000,00		4.392,84	3.398,88		3.398,88	3.398,88	993,96		67,98	
	0303		3.100,00		989,81	947,42		947,42	947,42	42,39		30,56	
	030305		3.000,00		989,81	947,42		947,42	947,42	42,39		31,58	
	030307		100,00										
	0304		150,00										
	030401		50,00										
	030402		100,00										
	0305		1,00										
	030502		1,00										
	03050299		1,00										
	0306		12.000,00		8.533,36	7.161,44		7.161,44	7.161,44	1.371,92		59,68	
	030601		12.000,00		8.533,36	7.161,44		7.161,44	7.161,44	1.371,92		59,68	
D4	Transferências e subsídios correntes	762.109,00			707.179,87	684.475,97		684.475,97	684.475,97	22.703,90		89,81	
D41	Transferências correntes	762.034,00			707.179,87	684.475,97		684.475,97	684.475,97	22.703,90		89,82	
D411	Administrações Públicas	340.484,00			306.061,03	294.784,97		294.784,97	294.784,97	11.276,06		84,59	
D4111	Administração Central - Estado	103.884,00			103.858,74	103.858,74		103.858,74	103.858,74			99,98	
	Português												
	04	103.884,00			103.858,74	103.858,74		103.858,74	103.858,74			99,98	
	0403	103.884,00			103.858,74	103.858,74		103.858,74	103.858,74			99,98	
	040301	103.884,00			103.858,74	103.858,74		103.858,74	103.858,74			99,98	
D4112	Administração Central - Outras entidades	25,00											
	04	25,00											
	0403	25,00											
	040305	25,00											
D4113	Serviços e Fundos Autónomos												
D4114	Segurança Social												
D4115	Administração Regional	244.575,00			202.202,29	190.926,23		190.926,23	190.926,23	11.276,06		78,06	
	04	244.575,00			202.202,29	190.926,23		190.926,23	190.926,23	11.276,06		78,06	
	0405	244.575,00			202.202,29	190.926,23		190.926,23	190.926,23	11.276,06		78,06	
	040501	244.575,00			202.202,29	190.926,23		190.926,23	190.926,23	11.276,06		78,06	
	Continente												
	04050101	25,00											
	04050102	106.000,00			105.997,07	105.997,07		105.997,07	105.997,07			100,00	
	04050104	135.000,00			94.705,22	83.429,16		83.429,16	83.429,16	11.276,06		61,80	
	04050106	3.500,00			1.500,00	1.500,00		1.500,00	1.500,00			42,86	
	04050107	25,00											
	04050108	25,00											
D412	Entidades do Setor Não Lucrativo	263.500,00			256.319,65	247.452,05		247.452,05	247.452,05	8.867,60		93,91	
	04	263.500,00			256.319,65	247.452,05		247.452,05	247.452,05	8.867,60		93,91	
	0407	263.500,00			256.319,65	247.452,05		247.452,05	247.452,05	8.867,60		93,91	
	040701	263.500,00			256.319,65	247.452,05		247.452,05	247.452,05	8.867,60		93,91	
D413	Famílias	150.000,00			144.799,19	142.238,95		142.238,95	142.238,95	2.560,24		94,83	
	04	150.000,00			144.799,19	142.238,95		142.238,95	142.238,95	2.560,24		94,83	
	0408	150.000,00			144.799,19	142.238,95		142.238,95	142.238,95	2.560,24		94,83	
	040802	150.000,00			144.799,19	142.238,95		142.238,95	142.238,95	2.560,24		94,83	
	04080202	150.000,00			144.799,19	142.238,95		142.238,95	142.238,95	2.560,24		94,83	
D414	Outras	50,00											
	04	50,00											
	0401	25,00											
	SOCIEDADES E QUASE-SOCIEDADES NÃO FINANÇEIRAS												
	040101	25,00											
	04010101	25,00											
	EMPRESAS PÚBLICAS MUNICIPAIS E INTERMUNICIPAIS												
	0402	25,00											
	SOCIEDADES FINANÇEIRAS												
Total :		17.728,55	8.785.729,96		8.432.717,23	7.577.128,20	16.486,75	7.539.637,89	7.556.124,64	855.589,03	21.003,56	0,19	85,82



Período : 2022/01/01 2022/12/31 Desagregar : S

Euros

Classificação		Despesas por pagar de períodos anteriores (1)	Dotações corrigidas (2)	Cativos / descativos (3)	Compromissos (4)	Obrigações (5)	Despesas pagas líquidas de reposições			Compromissos a transitar (9)=(4)-(5)	Obrigações por pagar (10)=(5)-(8)	Gran. Exec. Orçamental	
Rubrica Orgânica Económica	Designação						Períodos anteriores (6)	Período corrente (7)	Total (8)=(6)+(7)			Pers. Ant. (11)=(6)/(2)x100	Per. Corr (12)=(7)/(2)x100
0702	LOCAÇÃO FINANCEIRA		47.000,00		44.402,23	41.430,91	41.430,91	41.430,91	2.971,32				88.15
070205	MATERIAL DE TRANSPORTE- LOCAÇÃO FINANCEIRA		47.000,00		44.402,23	41.430,91	41.430,91	41.430,91	2.971,32				88.15
D7	Transferências e subsídios de capital		259.000,00		247.791,31	194.533,96	194.533,96	194.533,96	53.257,35				75.11
D71	Transferências de capital		259.000,00		247.791,31	194.533,96	194.533,96	194.533,96	53.257,35				75.11
D711	Administrações Públicas		242.000,00		239.229,89	185.972,54	185.972,54	185.972,54	53.257,35				76.85
D7111	Administração Central - Estado Português												
D7112	Administração Central - Outras entidades												
D7113	Segurança Social												
D7114	Administração Regional												
D7115	Administração Local		242.000,00		239.229,89	185.972,54	185.972,54	185.972,54	53.257,35				76.85
08	TRANSFERÊNCIAS DE CAPITAL		242.000,00		239.229,89	185.972,54	185.972,54	185.972,54	53.257,35				76.85
0805	ADMINISTRAÇÃO LOCAL		242.000,00		239.229,89	185.972,54	185.972,54	185.972,54	53.257,35				76.85
080501	CONTINENTE		242.000,00		239.229,89	185.972,54	185.972,54	185.972,54	53.257,35				76.85
08050101	MUNICÍPIOS		100.000,00		100.000,00	100.000,00	100.000,00	100.000,00					100.00
08050102	Freguesias		141.000,00		139.229,89	85.972,54	85.972,54	85.972,54	53.257,35				60.97
08050104	Associações de Municípios		1.000,00										
D712	Entidades do Setor não Lucrativo		17.000,00		8.561,42	8.561,42	8.561,42	8.561,42					50.36
08	TRANSFERÊNCIAS DE CAPITAL		17.000,00		8.561,42	8.561,42	8.561,42	8.561,42					50.36
0807	INSTITUIÇÕES SEM FINS LUCRATIVOS		17.000,00		8.561,42	8.561,42	8.561,42	8.561,42					50.36
080701	INSTITUIÇÕES SEM FINS LUCRATIVOS		17.000,00		8.561,42	8.561,42	8.561,42	8.561,42					50.36
D713	Famílias												
D714	Outras												
D72	Subsídios de capital												
D8	Outras despesas de capital		2.000,00										
11	OUTRAS DESPESAS DE CAPITAL		2.000,00										
1102	DIVERSAS		2.000,00										
110201	Restituições		1.000,00										
110299	Outras		1.000,00										
D9	Despesa com ativos financeiros												
D10	Despesa com passivos financeiros		135.000,00		134.040,45	134.040,45	134.040,45	134.040,45					99.29
10	PASSIVOS FINANCEIROS		135.000,00		134.040,45	134.040,45	134.040,45	134.040,45					99.29
1006	EMPRÉSTIMOS A MÉDIO E LONGO PRAZOS		135.000,00		134.040,45	134.040,45	134.040,45	134.040,45					99.29
100603	SOCIEDADES FINANCEIRAS- BANCOS E OUTRAS INSTITUIÇÕES FINANCEIRAS		135.000,00		134.040,45	134.040,45	134.040,45	134.040,45					99.29
Total :		17.728,55	13.722.044,57		13.107.330,95	10.811.647,83	16.486,75	10.774.157,52	10.790.644,27	2.295.683,12	21.003,56	0.12	78.52







Identificação do Objetivo : CLASSIFICADOR FUNCIONAL  
Tipo de Dotação : DOAÇÕES CORRENTES

Tipo de Plano : PLANO PLURIANUAL DE INVESTIMENTOS  
Tipo de Rubrica : RUBRICA ORÇAMENTAL

Período : 2022/01/01 2022/12/31

Bruis

Objetivo	Número do projeto		Descrição do projeto	Rubrica	Forma de realização	Grupo de Fontes de Financiamento				Datas		Montante Previsto			Montante Executado			Nível de execução financeira anual %	Nível de execução financeira global %
	Código	Ano				Tipo	Número	R G	R P	V B	EMP	Início	Fin	Ano	Ano Seguinte	Total	Anos anteriores		
(1)	(2)	(3)	(4)	(5)	(6)	(7)	(8)	(9)	(10)	(11)	(12)	(13)	(14)=(12)+(13)	(15)	(16)	(17)=(15)+(16)	(18)	(19)	
2.4.2.2.	0104	2022	I 16	06	EMPRESARIAL		106.000,00												
2.4.2.2.	0105	2022	I 17	06	EMPRESARIAL														
2.4.2.2.	0106	2022	I 18	06	EMPRESARIAL														
2.4.2.2.	0107	2021	I 19	06	OUTRA		1.500,00												
2.4.2.2.	0108	2022	I 20	06	OUTRA		9.000,00												
2.4.2.3.	01	2020					21.000,00												
2.4.2.3.	01	2020					21.000,00												
2.4.2.3.	0102	2020	I 15	06	EMPRESARIAL		21.000,00												
2.4.3.							37.000,00												
2.4.3.1.	01	2017					37.000,00												
2.4.3.1.	0101	2017	I 3	06	EMPRESARIAL		30.000,00												
2.4.3.1.	01	2019																	
2.4.3.1.	0101	2019	I 2	06	OUTRA														
2.4.3.1.	01	2022					7.000,00												
2.4.3.1.	0101	2022	I 21	06	OUTRA		7.000,00												
2.4.4.							153.460,11												
2.4.4.1.	01	2017					153.460,11												
2.4.4.1.	0102	2017	I 4	06	EMPRESARIAL		95.000,00												
2.4.4.1.	01	2018																	
2.4.4.1.	0101	2018	I 4	06	EMPRESARIAL														
2.4.4.1.	01	2020																	
2.4.4.1.	0101	2020	I 13	06	EMPRESARIAL														
2.4.4.1.	01	2021					5.460,11												
2.4.4.1.	0105	2021	I 5	06	EMPRESARIAL														
2.4.4.1.	0102	2021	I 6		ADM. DIR.														
2.4.4.1.	0103	2021	I 7	06	EMPRESARIAL		5.460,11												
2.4.4.1.	0104	2021	I 8	06	EMPRESARIAL														
2.4.4.1.	0105	2021	I 14	06	EMPRESARIAL														
2.4.4.1.	01	2022					53.000,00												
2.4.4.1.	0101	2022	I 22	06	EMPRESARIAL														
2.4.4.1.	0102	2022	I 23	06	EMPRESARIAL		45.000,00												
2.4.4.1.	0103	2022	I 24	06	EMPRESARIAL														
Total :							2.662.730,06												

*Handwritten signature and initials.*

*Handwritten signature.*

*Handwritten signature.*

*Handwritten signature.*



Identificação do Objeto: CLASSIFICAÇÃO FUNCIONAL  
Tipo de Dotação: DOTAÇÕES CORRENTES

Tipo de Plano: PLANO ANUAL DE INVESTIMENTOS  
Tipo de Rubrica: RUBRICA ORÇAMENTAL

Período: 2022/01/01 2022/12/31

Banos

Objetivo	Número do projeto	Designação do projeto	Rubrica	Forma de realização	Grupo de Fontes de Financiamento				Datas		Montante Previsto			Montante Executado			Nível de execução financeira anual %	Nível de execução financeira global %
					R.C.	P.P.	U.B.	EMP.	Início	Fim	Ano	Seqüente	Total	Anos Anteriores	Ano	Total		
[#]	Código Ano Tipo Número	[3]	[4]	[5]	[6]	[7]	[8]	[9]	[10]	[11]	[12]	[13]	[14]=[12]+[13]	[15]	[16]	[17]=[15]+[16]	[18]	[19]
2.5.2.1.		Desporto e Tempos Livres				318.000,00					318.000,00	766.900,00	1.084.900,00	707.037,82	263.400,22	970.438,04	83,83	89,52
2.5.2.1.	01 2015	DESPORTOS E TEMPOS LIVRES				21.000,00					21.000,00	23.000,00	44.000,00	2.670,23	20.850,20	23.520,43	99,29	53,65
2.5.2.1.	0107 2015 E 41	GRANDES REPARAÇÕES EM EDIFÍCIOS E ESPAÇOS DESPORTIVOS	06	EMPREGADA		21.000,00			2015/01/01	2026/12/31	21.000,00	23.000,00	44.000,00	2.670,23	20.850,20	23.520,43	99,29	53,65
2.5.2.1.	01 2017	DESPORTOS, RECREIO E LAZER				212.000,00					212.000,00	138.000,00	347.000,00	214.014,06	192.359,27	406.373,43	86,64	117,11
2.5.2.1.	0101 2017 I 5	CREAÇÃO DE INFRAESTRUTURAS DE VALORIZAÇÃO E INSUPROVAÇÃO DO ESPORTE DE ÁGUA DE VILA DA FONTE (EMBARCADOURO) PARA FUTIBAL E OBRAS COMPLEMENTARES	06	EMPREGADA		212.000,00			2017/01/01	2024/12/31	212.000,00	138.000,00	347.000,00	214.014,06	192.359,27	406.373,43	86,64	117,11
2.5.2.1.	01 2019	DESPORTOS, RECREIO E LAZER				31.000,00					31.000,00		31.000,00	438.333,53	28.999,13	467.332,66	93,55	1507,5
2.5.2.1.	0101 2019 I 6	IMPLEMENTAÇÃO DE REDEJA ENTRE CAMINHO DA CERRITA E A PONTE PEDONAL SOBRE A RIBTEIRA DE FERRÊTEREM PASSADIÇOS - PROVERE	06	EMPREGADA		31.000,00			2019/01/01	2022/12/31	31.000,00		31.000,00	438.333,53	28.999,13	467.332,66	93,55	1507,5
2.5.2.1.	01 2019	DESPORTOS E TEMPOS LIVRES									4.000,00	4.000,00	52.000,00		52.000,00			1369,6
2.5.2.1.	0103 2019 I 10	TERRELOS/FUNÇÕES DESPORTO, RECREIO E LAZER	06	OUTRA					2019/01/01	2026/12/31		4.000,00	4.000,00	52.000,00		52.000,00		0
2.5.2.1.	01 2022	DESPORTOS E TEMPOS LIVRES				49.000,00					49.000,00	609.000,00	658.000,00		21.191,52	21.191,52	93,25	3,22
2.5.2.1.	0103 2022 I 37	PROJETOS/FUNÇÕES DESPORTO RECREIO E LAZER	06	OUTRA		49.000,00			2022/01/01	2026/12/31	49.000,00		49.000,00		21.191,52	21.191,52	93,25	3,22
2.5.2.1.	0104 2022 I 56	PASSADIÇOS DO TÁVORA - 2ª FASE/FAIXAS	06	OUTRA					2022/01/01	2023/12/31		1.000,00	1.000,00					
2.5.2.1.	0106 2022 I 57	PASSADIÇOS DO TÁVORA - 2ª FASE / INFRAESTRUTURAS	06	EMPREGADA					2022/01/01	2025/12/31		600.000,00	600.000,00					
2.5.2.1.	0106 2022 I 68	CONSTRUÇÃO DE ABRIGO PARA BICICLETAS JUNTO AO ESPAÇO DA CASTANHA	06			25.000,00					25.000,00		25.000,00		21.191,52	21.191,52	84,77	64,77
2.5.3.		Outras actividades cívicas e religiosas				9.000,00					9.000,00	194.000,00	203.000,00					
2.5.3.	01 2016	OUTRAS ACTIVIDADES CÍVICAS E RELIGIOSAS				5.000,00					5.000,00	130.000,00	135.000,00					
2.5.3.	0101 2016 I 8	CASAS MORTUÁRIAS/PROJETOS/ATIVIDADES CÍVICAS E RELIGIOSAS	06	EMPREGADA		5.000,00			2016/01/01	2025/12/31	5.000,00	130.000,00	135.000,00					
2.5.3.	01 2022	OUTRAS ACTIVIDADES CÍVICAS E RELIGIOSAS				3.200,00					3.200,00	64.000,00	67.200,00					
2.5.3.	0101 2022 I 38	CENTÉRIAS/PROJETOS/ALARGAMENTOS	06						2022/01/01	2026/12/31		42.000,00	42.000,00					
2.5.3.	0102 2022 I 39	CENTÉRIAS/CASAS MORTUÁRIAS / TERRELOS / ATIVIDADES CÍVICAS E RELIGIOSAS	06	OUTRA		3.200,00			2022/01/01	2026/12/31	3.200,00	22.000,00	25.200,00					
3.		FUNÇÕES ECONÓMICAS				871.000,00	212.500,00				1.083.500,00	4.234.000,00	5.317.500,00	649.597,94	681.090,93	1.330.688,87	62,93	28,63
3.1.		Agricultura, pecuária, silvicultura, caça e pesca				5.000,00					5.000,00	8.000,00	13.000,00					
3.1.0.		Agricultura, pecuária, silvicultura, caça e pesca				5.000,00					5.000,00		13.000,00					
3.1.0.	01 2015	AGRICULTURA, PECUÁRIA, SILVICULTURA, CAÇA E PESCA				3.000,00					3.000,00		3.000,00					
3.1.0.	0101 2015 I 42	REGABILITAÇÃO DO DESENVOLVIMENTO HIDROAGRICOLA DE TERRELOS - FERREPEM - PROJETO	06	OUTRA		3.000,00			2015/01/01	2022/12/31	3.000,00		3.000,00					
3.1.0.	01 2022	AGRICULTURA, PECUÁRIA, SILVICULTURA, CAÇA E PESCA				2.000,00					2.000,00	8.000,00	13.000,00					
Total :						3.277.800,66	152.334,35				3.430.214,61	9.126.804,56	12.557.019,17	2.270.214,88	2.206.700,21	4.476.915,09	64,33	35,65

*Handwritten signatures and initials in blue ink.*

*Handwritten signature and initials in blue ink.*

*Handwritten signature and initials in blue ink.*



Identificação do Objeto : CLASSIFICADOR FUNCIONAL  
Tipo de Dotação : DOTAÇÕES CORRENTES

Tipo de Plano : PLANO PLURIANUAL DE INVESTIMENTOS  
Tipo de Rubrica : RUBRICA ORÇAMENTAL

Período : 2022/01/01 2022/12/31

Objetivo	Número do projeto		Designação do projeto	Rubrica	Forma de realização	Grupo de fontes de financiamento				Datas		Montante Previsto			Montante Executado			Nível de execução financeira atual %	Nível de execução financeira global %	
	Código	Ano				Tipo	Número	R G	R P	D E	EMP	Início	Fim	Ano	Ano Sequente	Total	Anos Anteriores			Ano
(1)	(2)	(3)	(4)	(5)	(6)	(7)	(8)	(9)	(10)	(11)	(12)	(13)	(14)=(12)+(13)	(15)	(16)	(17)=(15)+(16)	(18)	(19)		
3.3.1.1.	01	2022	REDE VIÁRIA E SINALIZAÇÃO																	
3.3.1.1.	0101	2022	I 46	06	OUTRA		4.500,00													
							5.500,00				2022/01/01	2022/12/31	5.500,00	60.000,00	65.500,00					
3.3.1.1.	0102	2022	I 47	06	OUTRA		1.000,00				2022/01/01	2022/12/31	1.000,00	1.000,00	2.000,00					
3.3.1.1.	0103	2022	I 46	06	EMPREGADA		1.000,00				2022/01/01	2022/12/31	1.000,00	200.000,00	201.000,00					
3.3.1.1.	0104	2022	I 49	06	OUTRA		1.000,00				2022/01/01	2022/12/31	1.000,00	4.000,00	5.000,00					
3.4.																				
3.4.1.							344.000,00						344.000,00	1.874.000,00	2.218.000,00	70.917,16	70.917,16	20,62	3,20	
3.4.2.							344.000,00						344.000,00	1.874.000,00	2.218.000,00	70.917,16	70.917,16	20,62	3,20	
3.4.2.1.							344.000,00						344.000,00	1.874.000,00	2.218.000,00	70.917,16	70.917,16	20,62	3,20	
3.4.2.1.	01	2021					3.000,00						3.000,00		3.000,00					
3.4.2.1.	0101	2021	I 10	06	OUTRA		3.000,00				2021/01/01	2021/12/31	3.000,00		3.000,00					
3.4.2.1.	0101	2021	I 10	06			1.000,00													
3.4.2.1.	0101	2021	I 10	06			1.000,00													
3.4.2.1.	01	2022					341.000,00						341.000,00	1.874.000,00	2.215.000,00	70.917,16	70.917,16	20,66	3,20	
3.4.2.1.	0101	2022	I 50	06	OUTRA		1.000,00				2022/01/01	2022/12/31	1.000,00	4.000,00	5.000,00					
3.4.2.1.	0102	2022	I 51	06	EMPREGADA		337.000,00				2022/01/01	2022/12/31	337.000,00	702.000,00	1.039.000,00	70.917,16	70.917,16	21,04	6,45	
3.4.2.1.	0103	2022	I 52	06	OUTRA		1.000,00				2022/01/01	2022/12/31	1.000,00	4.000,00	5.000,00					
3.4.2.1.	0104	2022	I 53	06	OUTRA		500,00				2022/01/01	2022/12/31	500,00	53.500,00	53.500,00					
3.4.2.1.	0105	2022	I 54	06	EMPREGADA		1.000,00				2022/01/01	2022/12/31	1.000,00	1.030.000,00	1.031.000,00					
3.4.2.1.	0106	2022	I 55	06	OUTRA		500,00				2022/01/01	2022/12/31	500,00	1.000,00	1.500,00					
Total :							4.245.800,00	564.034,55					4.510.714,61	13.300.004,56	17.871.529,17	3.110.812,62	2.808.539,14	5.999.411,86	94,04	33,57









Identificação do Objetivo: CLASSIFICADOR FUNCIONAL  
Tipo de Dotação: OUTROS CATEGÓRICOS

Tipo de Plano: PLANO ATIVIDADES MUNICIPAIS  
Tipo de Rubrica: RUBRICA ORÇAMENTAL

Período: 2022/01/01 2022/12/31

Euros

Objetivo	Número do projeto		Designação do projeto	Rubrica	Forma de realização	Grupo de Fontes de Financiamento				Datas		Montante Previsto			Montante Executado		Nível de execução financeira anual %	Nível de execução financeira global %			
	Código	Ano				Tipo	Número	F.C.	R.P.	U.B.	D.M.R.	Início	Fim	Ano	Ano Seguinte	Total			Anos Anteriores	Ano	Total
3.5.0.	01	2017	OUTRAS FUNÇÕES ECONÓMICAS								1.000,00	4.000,00	5.000,00								
3.5.0.	0102	2017 A 4	TRANSFERÊNCIA DE CAPITAL PARA INSTITUIÇÕES SEM FINS LUCRATIVOS	0712	OUTRA				2017/01/01	2022/12/31	1.000,00	4.000,00	5.000,00								
4.			OUTRAS FUNÇÕES			466.000,00					466.000,00	1.285.000,00	1.751.000,00	117.970,00	360.029,25	478.029,25	77,26	27,30			
4.2.			Transferências entre administrações			465.000,00					465.000,00	1.281.000,00	1.746.000,00	117.970,00	360.029,25	478.029,25	77,43	27,30			
4.2.	01	2015	TRANSFERÊNCIAS ENTRE ADMINISTRAÇÕES			1.000,00					1.000,00	4.000,00	5.000,00								
4.2.	0101	2015 A 31	ASSOCIAÇÃO DE MUNICÍPIOS DO VALE DO DOURO SUL	0715	OUTRA	1.000,00			2015/01/01	2022/12/31	1.000,00	4.000,00	5.000,00								
4.2.	01	2019	CONTRATO INTERMUNICIPAL			21.000,00					21.000,00	165.000,00	186.000,00								
4.2.	0103	2019 A 5	ASSOCIAÇÃO DE MUNICÍPIOS DE FINS ESPECÍFICOS - CENTRO DE RESOLUÇÃO OFICIAL DE ATIVAS DE COMERCIA - TRANS. CONGENTE	0415	OUTRA	21.000,00			2019/01/01	2022/12/31	21.000,00	165.000,00	186.000,00								
4.2.	01	2020	CONTRATO INTERMUNICIPAL			133.000,00					133.000,00	424.000,00	557.000,00	106.000,00	165.997,07	211.997,07	73,70	30,06			
4.2.	0101	2020 A 3	PROTÓTIPO COM AS FREGUESIAS - LIMPEZA URBANA	0415	OUTRA	136.000,00			2020/01/01	2022/12/31	136.000,00	424.000,00	530.000,00	106.000,00	165.997,07	211.997,07	100,00	40,00			
4.2.	0102	2020 A 7	UNião de Freguesias de Freguesia e Matosinhos - RECONSTRUÇÃO DE UMA HABITAÇÃO FAMILIAR	0715	OUTRA	27.000,00			2020/09/01	2022/12/31	27.000,00		27.000,00								
4.2.	01	2021	CONTRATO INTERMUNICIPAL			110.000,00					110.000,00	742.000,00	1.638.000,00	11.970,00	259.032,10	266.010,10	81,95	25,14			
4.2.	0101	2021 A 2	CONTRATO INTERMUNICIPAL COM FREGUESIAS - TRANSF. CAPITAL	0715	OUTRA	114.000,00			2021/01/01	2022/12/31	114.000,00	300.000,00	414.000,00	11.970,00	85.972,54	97.950,54	75,41	27,66			
4.2.	0102	2021 A 3	MUNICÍPIOS - CENTRO DE RESOLUÇÃO OFICIAL DE ATIVAS DE COMERCIA - TRANS. CAPITAL	0715	OUTRA	100.000,00			2021/01/01	2022/12/31	100.000,00	160.000,00	260.000,00		100.000,00	100.000,00	100,00	30,45			
4.2.	0103	2021 A 4	TRANSFERÊNCIA COMUM - TRANS. CONGENTES - TRANSPORTES	0415	OUTRA	96.000,00			2021/01/01	2022/12/31	96.000,00	288.000,00	384.000,00		68.059,44	68.059,44	70,90	17,72			
4.3.			Diversas não especificadas			1.000,00					1.000,00	4.000,00	5.000,00								
4.3.	01	2015	DIVERSAS NÃO ESPECIFICADAS			1.000,00					1.000,00	4.000,00	5.000,00								
4.3.	0101	2015 A 32	GERERAÇÃO COM PAUL E JACOB	02	OUTRA	1.000,00			2015/01/01	2022/12/31	1.000,00	4.000,00	5.000,00								
Total:						1.321.650,00	16.150,00					1.831.200,00	5.025.000,00	7.856.200,00	1.025.223,95	1.586.300,00	1.665.520,95	85,82	33,83		

PERÍODO : 2022/01/02 2022/12/31 TOTAL DE ALTERAÇÕES PERMUTATIVAS 1 TOTAL DE ALTERAÇÕES MODIFICATIVAS 3 DO ANO CONTABILISTICO DE 2022 (ORÇAMENTO DO ANO : 2022 )

Tipo de Visualização : TODAS AS RUBRICAS ORÇAMENTAIS

Desagregar : S

Considerar os anos seguintes : Euros

Rubricas [1]	Designação	Tipo [2]	Previsões iniciais [3]	Alterações Orçamentais			Previsões corrigidas [7]=[3]+[4]+ [5]+[6]	Observações [8]
				Inscri./reforç. [4]	Dimin./anul. [5]	Créditos espec. [6]		
<b>R1</b>	<b>Receita fiscal</b>		<b>629.644,00</b>				<b>629.644,00</b>	
R11	Impostos diretos		625.517,00				625.517,00	
01	IMPOSTOS DIRECTOS		625.517,00				625.517,00	
0102	OUTROS		625.517,00				625.517,00	
010202	IMPOSTO MUNICIPAL SOBRE IMÓVEIS		423.684,00				423.684,00	
010203	IMPOSTO ÚNICO DE CIRCULAÇÃO		125.074,00				125.074,00	
010204	IMPOSTO MUNICIPAL SOBRE AS TRANSMISSÕES ONEROSAS DE IMÓVEIS		76.759,00				76.759,00	
R12	Impostos indirectos		4.127,00				4.127,00	
02	IMPOSTOS INDIRECTOS		4.127,00				4.127,00	
0202	OUTROS		4.127,00				4.127,00	
020206	IMPOSTOS INDIRECTOS ESPECÍFICOS DAS AUTARQUIAS LOCAIS		4.127,00				4.127,00	
02020602	Loteamento e Obras		1.836,00				1.836,00	
02020605	Publicidade		124,00				124,00	
02020606	Saneamento- Conservação		1,00				1,00	
02020607	Utilização da Rede Viária		1,00				1,00	
02020699	Outros		2.165,00				2.165,00	
0202069901	TMDP		135,00				135,00	
0202069902	TDFTH		1,00				1,00	
0202069903	Taxa de Protecção Civil		1,00				1,00	
0202069904	Taxa Turística		1,00				1,00	
0202069905	Taxa de Gestão de Resíduos TGR		1,00				1,00	
0202069999	Outros		2.026,00				2.026,00	
<b>R3</b>	<b>Taxas, multas e outras penalidades</b>		<b>48.130,00</b>				<b>48.130,00</b>	
04	TAXAS, MULTAS E OUTRAS PENALIDADES		48.130,00				48.130,00	
0401	TAXAS		43.180,00				43.180,00	
040123	TAXAS ESPECÍFICAS DAS AUTARQUIAS LOCAIS		43.180,00				43.180,00	
04012301	Mercados e Feiras		1,00				1,00	
04012302	Loteamento e Obras		14.947,00				14.947,00	
04012303	Ocupação de Via Pública		1.192,00				1.192,00	
04012305	Caça, Uso e Porte de Arma		1,00				1,00	
04012306	Saneamento		1,00				1,00	
04012399	Outros		27.038,00				27.038,00	
0401239901	TDFTH		1,00				1,00	
0401239902	Taxa pela Emissão de Certificados de Registos		1,00				1,00	
0401239903	Taxa de Protecção Civil		1,00				1,00	
0401239905	Taxa de Gestão de Resíduos TGR		1,00				1,00	
0401239999	Outros		27.034,00				27.034,00	
0402	MULTAS E OUTRAS PENALIDADES:		4.950,00				4.950,00	
040201	JUROS DE MORA		1.000,00				1.000,00	
040202	JUROS COMPENSATÓRIOS		1.000,00				1.000,00	
040204	COIMAS E PENALIDADES POR CONTRA ORDENAÇÕES		1.950,00				1.950,00	
040299	MULTAS E PENALIDADES DIVERSAS		1.000,00				1.000,00	
<b>R4</b>	<b>Rendimentos de propriedade</b>		<b>564.954,00</b>				<b>564.954,00</b>	
05	RENDIMENTOS DE PROPRIEDADE		564.954,00				564.954,00	
0502	JUROS - SOCIEDADES FINANCEIRAS		1.000,00				1.000,00	
050201	BANCOS E OUTRAS INSTITUIÇÕES FINANCEIRAS		1.000,00				1.000,00	
Total			678.774,00				678.774,00	

(\*) NOTAS:  
(2) Tipo - campo de identif.  
do tipo de alteração:  
P se alteração permutativa  
M se alteração modificativa

PERÍODO : 2022/01/02 2022/12/31 TOTAL DE ALTERAÇÕES PERMUTATIVAS 1 TOTAL DE ALTERAÇÕES MODIFICATIVAS 3 DO ANO CONTABILÍSTICO DE 2022 (ORÇAMENTO DO ANO : 2022 )

Tipo de Visualização : TODAS AS RUBRICAS ORÇAMENTAIS

Desagregar : S

Considerar os anos seguintes : Euros

Rubricas [1]	Designação	Tipo [2]	Previsões iniciais [3]	Alterações Orçamentais			Previsões corrigidas [7]=[3]+[4]+ [5]+[6]	Observações [8]
				Inscri./reforç. [4]	Dimin./anul. [5]	Créditos espec. [6]		
0507	DIVIDENDOS E PARTICIPAÇÕES NOS LUCROS DE SOCIEDADES E QUASE-SOCIEDADES NÃO FINANCEIRAS		4.780,00				4.780,00	
050701	Empresas Públicas		1.000,00				1.000,00	
050702	Empresas Públicas municipais e intermunicipais		2.780,00				2.780,00	
050703	Empresa privados		1.000,00				1.000,00	
0510	RENDAS		559.174,00				559.174,00	
051001	TERRENOS		1.000,00				1.000,00	
051005	BENS DE DOMÍNIO PÚBLICO		1.000,00				1.000,00	
051099	OUTROS		557.174,00				557.174,00	
R5	<b>Transferências e subsídios correntes</b>	P/M	<b>5.687.398,00</b>	<b>456.573,05</b>	<b>113.857,66</b>		<b>6.030.113,39</b>	
R51	<b>Transferências correntes</b>	P/M	<b>5.687.398,00</b>	<b>456.573,05</b>	<b>113.857,66</b>		<b>6.030.113,39</b>	
R511	<b>Administrações Públicas</b>	P/M	<b>5.686.398,00</b>	<b>456.573,05</b>	<b>113.857,66</b>		<b>6.029.113,39</b>	
R5111	Administração Central - Estado Português	P/M	5.684.398,00	456.573,05	113.857,66		6.027.113,39	
06	TRANSFERÊNCIAS CORRENTES	P/M	5.684.398,00	456.573,05	113.857,66		6.027.113,39	
0603	ADMINISTRAÇÃO CENTRAL	P/M	5.684.398,00	456.573,05	113.857,66		6.027.113,39	
060301	ESTADO	P/M	5.639.144,00	456.573,05	113.857,66		5.981.859,39	
06030101	FUNDO DE EQUILIBRIO FINANCEIRO	P	5.161.243,00		6.313,00		5.154.930,00	
06030102	Fundo Social Municipal	P	160.106,00		75.283,00		84.823,00	
06030103	Participação Variável no IRS	P	102.923,00	7.355,00			110.278,00	
06030106	TRANSFERÊNCIAS DE COMPETÊNCIAS - LEI 50/2018	P/M	1.000,00	449.218,05			450.218,05	
06030107	PARTICIPAÇÃO DO IVA	P	68.872,00		32.261,66		36.610,34	
06030199	OUTROS		145.000,00				145.000,00	
060306	ESTADO- PARTICIPAÇÃO COMUNITÁRIA EM PROJECTOS CO-FINANCIADOS		45.254,00				45.254,00	
R5112	Administração Central - Outras entidades		1.000,00				1.000,00	
06	TRANSFERÊNCIAS CORRENTES		1.000,00				1.000,00	
0603	ADMINISTRAÇÃO CENTRAL		1.000,00				1.000,00	
060307	SERVIÇOS E FUNDOS AUTÓNOMOS		1.000,00				1.000,00	
06030701	TRANSFERÊNCIAS DE COMPETÊNCIAS - LEI 50/2018		1.000,00				1.000,00	
R5115	Administração Local		1.000,00				1.000,00	
06	TRANSFERÊNCIAS CORRENTES		1.000,00				1.000,00	
0605	ADMINISTRAÇÃO LOCAL		1.000,00				1.000,00	
060501	CONTINENTE		1.000,00				1.000,00	
06050100	CONTINENTE		1.000,00				1.000,00	
R512	Exterior - U E		1.000,00				1.000,00	
06	TRANSFERÊNCIAS CORRENTES		1.000,00				1.000,00	
0609	RESTO DO MUNDO		1.000,00				1.000,00	
060901	UNIÃO EUROPEIA- INSTITUIÇÕES		1.000,00				1.000,00	
R6	<b>Venda de bens e serviços</b>		<b>1.151.983,00</b>				<b>1.151.983,00</b>	
07	VENDA DE BENS E SERVIÇOS CORRENTES		1.151.983,00				1.151.983,00	
0701	VENDA DE BENS		420.000,00				420.000,00	
070101	MATERIAL DE ESCRITÓRIO		5.000,00				5.000,00	
070102	LIVROS E DOCUMENTAÇÃO TÉCNICA		5.000,00				5.000,00	
070103	PUBLICAÇÕES E IMPRESSOS		5.000,00				5.000,00	
070104	FARDAMENTOS E ARTIGOS E PESSOAIS		5.000,00				5.000,00	
<b>Total</b>			<b>6.950.126,00</b>	<b>456.573,05</b>	<b>113.857,66</b>		<b>7.292.841,39</b>	

(\*) NOTAS:  
(2) Tipo - campo de identif. do tipo de alteração:  
P se alteração permutativa  
M se alteração modificativa

PERÍODO : 2022/01/02 2022/12/31 TOTAL DE ALTERAÇÕES PERMUTATIVAS 1 TOTAL DE ALTERAÇÕES MODIFICATIVAS 3 DO ANO CONTABILÍSTICO DE 2022 (ORÇAMENTO DO ANO : 2022 )

Tipo de Visualização : TODAS AS RUBRICAS ORÇAMENTAIS

Desagregar : S

Considerar os anos seguintes : Euros

Rubricas [1]	Designação	Tipo [2]	Previsões iniciais [3]	Alterações Orçamentais			Previsões corrigidas [7]=[3]+[4]+ [5]+[6]	Observações [8]
				Inscri./reforç. [4]	Dimin./anul. [5]	Créditos espec. [6]		
070105	BENS INUTILIZADOS		5.000,00				5.000,00	
070106	PRODUTOS AGRÍCOLAS E PECUÁRIOS		5.000,00				5.000,00	
070107	PRODUTOS ALIMENTARES E BEBIDAS		20.000,00				20.000,00	
070108	MERCADORIAS		325.000,00				325.000,00	
07010801	AGUAS		305.000,00				305.000,00	
07010802	Outros		20.000,00				20.000,00	
070109	MATÉRIAS DE CONSUMO		10.000,00				10.000,00	
070110	DESPERDÍCIOS, RESÍDUOS E REFUGOS		20.000,00				20.000,00	
07011001	Sucata		10.000,00				10.000,00	
07011099	Outros		10.000,00				10.000,00	
070111	PRODUTOS ACABADOS E INTERMÉDIOS		10.000,00				10.000,00	
07011101	Inertes		5.000,00				5.000,00	
07011102	Outros		5.000,00				5.000,00	
070199	OUTROS		5.000,00				5.000,00	
0702	SERVIÇOS		638.114,00				638.114,00	
070201	ALUGUER DE ESPAÇOS E EQUIPAMENTOS		10.000,00				10.000,00	
070203	VISTORIAS E ENSAIOS		5.000,00				5.000,00	
070206	REPARAÇÕES		10.000,00				10.000,00	
070208	SERVIÇOS SOCIAIS, RECREATIVOS, CULTURAIS E DESPORTO		70.524,00				70.524,00	
07020801	Serviços Sociais		10.000,00				10.000,00	
07020802	Serviços Recreativos		15.000,00				15.000,00	
0702080201	Turismo Sénior		10.000,00				10.000,00	
0702080299	Outros		5.000,00				5.000,00	
07020803	Serviços Culturais		15.000,00				15.000,00	
0702080301	Turismo Sénior		5.000,00				5.000,00	
0702080399	Outros		10.000,00				10.000,00	
07020804	Serviços Desportivos		30.524,00				30.524,00	
070209	SERVIÇOS ESPECÍFICOS DAS AUTARQUIAS		532.590,00				532.590,00	
07020901	Saneamento		202.000,00				202.000,00	
07020902	Resíduos Sólidos		190.000,00				190.000,00	
07020903	Transportes Colectivos de Pessoas e Mercadorias		80.000,00				80.000,00	
0702090302	Transportes escolares		70.000,00				70.000,00	
0702090303	Transportes de pessoas e mercadorias		10.000,00				10.000,00	
07020904	Trabalhos por Conta de Particulares		28.000,00				28.000,00	
07020905	Cemitérios		10.000,00				10.000,00	
07020906	Mercados e Feiras		10.000,00				10.000,00	
07020999	Outros		12.590,00				12.590,00	
070299	OUTROS		10.000,00				10.000,00	
0703	RENDAS		93.869,00				93.869,00	
070301	HABITAÇÕES		22.153,00				22.153,00	
070302	EDIFÍCIOS		70.716,00				70.716,00	
070399	OUTRAS		1.000,00				1.000,00	
<b>R7</b>	<b>Outras receitas correntes</b>	<b>P</b>	<b>252.940,00</b>		<b>28.658,39</b>		<b>224.281,61</b>	
08	OUTRAS RECEITAS CORRENTES	P	252.940,00		28.658,39		224.281,61	
0801	OUTRAS	P	252.940,00		28.658,39		224.281,61	
080199	OUTRAS	P	252.940,00		28.658,39		224.281,61	
08019901	Indemnizações por deterioração, roubo e extravio de bens patrimoniais		10.000,00				10.000,00	
<b>Total</b>			<b>8.092.109,00</b>	<b>456.573,05</b>	<b>113.857,66</b>		<b>8.434.824,39</b>	

(\*) NOTAS:  
(2) Tipo - campo de identif.  
do tipo de alteração:  
P se alteração permutativa  
M se alteração modificativa

PERÍODO : 2022/01/02 2022/12/31 TOTAL DE ALTERAÇÕES PERMUTATIVAS 1 TOTAL DE ALTERAÇÕES MODIFICATIVAS 3 DO ANO CONTABILÍSTICO DE 2022 (ORÇAMENTO DO ANO : 2022 )

Tipo de Visualização : TODAS AS RUBRICAS ORÇAMENTAIS

Desagregar : S

Considerar os anos seguintes : Euros

Rubricas [1]	Designação	Tipo [2]	Previsões iniciais [3]	Alterações Orçamentais			Previsões corrigidas [7]=[3]+[4]+ [5]+[6]	Observações [8]
				Inscri./reforç. [4]	Dimin./anul. [5]	Créditos espec. [6]		
08019902	Indemnizações de estragos provocados por outrem em viaturas ou outros equipamentos		10.000,00				10.000,00	
08019903	IVA Reembolsado	P	200.000,00		28.658,39		171.341,61	
08019904	IVA Inversão e Liquidação		10.000,00				10.000,00	
08019999	Diversas		22.940,00				22.940,00	
<b>R8</b>	<b>Venda de bens de investimento</b>		<b>235.210,00</b>				<b>235.210,00</b>	
09	VENDAS DE BENS DE INVESTIMENTO		235.210,00				235.210,00	
0901	TERRENOS		184.210,00				184.210,00	
090101	SOCIEDADES E QUASE-SOCIEDADES NÃO FINANCEIRAS		177.460,00				177.460,00	
090109	INSTITUIÇÕES SEM FINS LUCRATIVOS		1.000,00				1.000,00	
090110	FAMÍLIAS		5.750,00				5.750,00	
0902	HABITAÇÕES		3.000,00				3.000,00	
090201	SOCIEDADES E QUASE-SOCIEDADES NÃO FINANCEIRA		1.000,00				1.000,00	
090209	INSTITUIÇÕES SEM FINS LUCRATIVOS		1.000,00				1.000,00	
090210	FAMÍLIAS		1.000,00				1.000,00	
<b>0903</b>	<b>EDIFÍCIOS</b>		<b>3.000,00</b>				<b>3.000,00</b>	
090301	SOCIEDADES E QUASE-SOCIEDADES NÃO FINANCEIRA		1.000,00				1.000,00	
090309	INSTITUIÇÕES SEM FINS LUCRATIVOS		1.000,00				1.000,00	
090310	FAMÍLIAS		1.000,00				1.000,00	
0904	OUTROS BENS DE INVESTIMENTO		45.000,00				45.000,00	
090401	SOCIEDADES E QUASE-SOCIEDADES NÃO FINANCEIRA		45.000,00				45.000,00	
09040101	Equipamento de Transporte		35.000,00				35.000,00	
09040102	Maquinaria e Equipamento		5.000,00				5.000,00	
09040103	Outros		5.000,00				5.000,00	
<b>R9</b>	<b>Transferências e subsídios de capital</b>	<b>P/M</b>	<b>3.065.178,00</b>	<b>45.000,17</b>	<b>424.166,00</b>		<b>2.686.012,17</b>	
<b>R91</b>	<b>Transferências de capital</b>	<b>P/M</b>	<b>3.065.178,00</b>	<b>45.000,17</b>	<b>424.166,00</b>		<b>2.686.012,17</b>	
<b>R911</b>	<b>Administrações Públicas</b>	<b>P/M</b>	<b>3.065.178,00</b>	<b>45.000,17</b>	<b>424.166,00</b>		<b>2.686.012,17</b>	
<b>R9111</b>	<b>Administração Central -</b>	<b>P/M</b>	<b>3.064.178,00</b>	<b>45.000,17</b>	<b>424.166,00</b>		<b>2.685.012,17</b>	
	Estado Português							
10	TRANSFERÊNCIAS DE CAPITAL	P/M	3.064.178,00	45.000,17	424.166,00		2.685.012,17	
1003	ADMINISTRAÇÃO CENTRAL	P/M	3.064.178,00	45.000,17	424.166,00		2.685.012,17	
100301	ESTADO	P	1.157.213,00		424.166,00		733.047,00	
10030101	FUNDO DE EQUILIBRIO FINANCEIRO	P	573.471,00		134.792,00		438.679,00	
10030104	Cooperação Técnica e Financeira		1.000,00				1.000,00	
10030105	Artigo 35.º, n.º 3 da Lei 73/2013	P	578.742,00		289.374,00		289.368,00	
10030106	TRANSFERÊNCIAS DE COMPETÊNCIAS - LEI 50/2018		1.000,00				1.000,00	
10030199	Outros		3.000,00				3.000,00	
100307	ESTADO- PARTICIPAÇÃO COMUNITÁRIA EM PROJECTOS CO-FINANCIADOS	EM M	1.906.965,00	45.000,17			1.951.965,17	
<b>R9112</b>	<b>Administração Central -</b>		<b>1.000,00</b>				<b>1.000,00</b>	
	Outras entidades							
10	TRANSFERÊNCIAS DE CAPITAL		1.000,00				1.000,00	
1003	ADMINISTRAÇÃO CENTRAL		1.000,00				1.000,00	
100308	SERVIÇOS E FUNDOS AUTÓNOMOS		1.000,00				1.000,00	
<b>Total</b>			<b>11.634.437,00</b>	<b>501.573,22</b>	<b>566.682,05</b>		<b>11.569.328,17</b>	

(\*) NOTAS:  
(2) Tipo - campo de identif. do tipo de alteração:  
P se alteração permutativa  
M se alteração modificativa

PERÍODO : 2022/01/02 2022/12/31 TOTAL DE ALTERAÇÕES PERMUTATIVAS 1 TOTAL DE ALTERAÇÕES MODIFICATIVAS 3 DO ANO CONTABILÍSTICO DE 2022 (ORÇAMENTO DO ANO : 2022 )

Tipo de Visualização : TODAS AS RUBRICAS ORÇAMENTAIS

Desagregar : S

Considerar os anos seguintes : Euros

Rubricas [1]	Designação	Tipo [2]	Previsões iniciais [3]	Alterações Orçamentais			Previsões corrigidas [7]=[3]+[4]+ [5]+[6]	Observações [8]
				Inscri./reforç. [4]	Dimin./anul. [5]	Créditos espec. [6]		
	10030801 TRANSFERÊNCIAS DE COMPETÊNCIAS - LEI 50/2018		1.000,00				1.000,00	
R10	<b>Outras receitas de capital</b>		<b>13.522,00</b>				<b>13.522,00</b>	
13	OUTRAS RECEITAS DE CAPITAL		13.522,00				13.522,00	
1301	OUTRAS		13.522,00				13.522,00	
130101	INDENIZAÇÕES		2.000,00				2.000,00	
130102	ACTIVOS INCORPÓREOS		1.000,00				1.000,00	
130199	OUTRAS		10.522,00				10.522,00	
R12	<b>Receita com ativos financeiros</b>		<b>1.000,00</b>				<b>1.000,00</b>	
11	ACTIVOS FINANCEIROS		1.000,00				1.000,00	
1110	ALIENAÇÃO DE PARTES SOCIAIS DE EMPRESAS		1.000,00				1.000,00	
R13	<b>Receita com passivos financeiros</b>	M	<b>1,00</b>	<b>40.214,44</b>			<b>40.215,44</b>	
12	PASSIVOS FINANCEIROS	M	1,00	40.214,44			40.215,44	
1206	EMPRÉSTIMOS A MÉDIO E LONGO PRAZOS	M	1,00	40.214,44			40.215,44	
120602	SOCIEDADES FINANCEIRAS	M	1,00	40.214,44			40.215,44	
R14	<b>Saldo da Gerência Anterior - Operações Orçamentais</b>	M		<b>2.096.978,96</b>			<b>2.096.978,96</b>	
16	SALDO DA GERÊNCIA ANTERIOR	M		2.096.978,96			2.096.978,96	
1601	SALDO ORÇAMENTAL	M		2.096.978,96			2.096.978,96	
160101	SGA	M		2.096.978,96			2.096.978,96	
	<b>Total</b>		<b>11.649.960,00</b>	<b>2.638.766,62</b>	<b>566.682,05</b>		<b>13.722.044,57</b>	(*) NOTAS:

(2) Tipo : campo de identif. de tipo de alteração  
S se alteração permutativa  
M se alteração modificativa



PERÍODO : 2022/01/02 2022/12/31 TOTAL DE ALTERAÇÕES PERMUTATIVAS 31 TOTAL DE ALTERAÇÕES MODIFICATIVAS 5 DO ANO CONTABILÍSTICO DE 2022 (ORÇAMENTO DO ANO : 2022 )

Tipo de Visualização : TODAS AS RUBRICAS ORÇAMENTAIS

Desagregar : S

Considerar os anos seguintes : Euros

Rubricas [1]	Designação	Tipo [2]	Dotações iniciais [3]	Alterações Orçamentais			Dotações corrigidas [7]=[3]+[4] +[5]+[6]	Observações [8]
				Inscr./reforços [4]	Dim./anulações [5]	Créditos espec. [6]		
D1	Despesas com o pessoal	P/M	2.700.336,00	405.328,00	18.100,00		3.087.564,00	
D11	Remunerações Certas e Permanentes	P/M	2.114.980,00	327.973,00	17.600,00		2.425.353,00	
CM	CAMARA MUNICIPAL	P/M	2.114.980,00	327.973,00	17.600,00		2.425.353,00	
01	DESPESAS COM O PESSOAL	P/M	2.114.980,00	327.973,00	17.600,00		2.425.353,00	
0101	REMUNERAÇÕES CERTAS E PERMANENTES	P/M	2.114.980,00	327.973,00	17.600,00		2.425.353,00	
010101	TITULARES DE ÓRGÃOS DE SOBERANIA E MEMBROS DE ÓRGÃOS AUTÁRQUICOS	P	139.860,00	2.700,00			142.560,00	
010104	PESSOAL DOS QUADROS- REGIME DO CONTRATO INDIVIDUAL DO TRABALHO	P/M	1.095.578,00	192.360,00	17.600,00		1.270.338,00	
01010401	PESSOAL EM FUNÇÕES	P/M	1.042.470,00	178.360,00	17.600,00		1.203.230,00	
01010402	ALTERAÇÕES OBRIGATÓRIAS DE POSICIONAMENTO	P	5.000,00	14.000,00			19.000,00	
01010404	RECRUTAMENTO DE PESSOAL PARA NOVOS POSTOS DE TRABALHO		48.108,00				48.108,00	
010106	PESSOAL CONTRATADO ATERMO	P/M	71.916,00	18.460,00			90.376,00	
01010601	PESSOAL EM FUNÇÕES	M	57.300,00	8.460,00			65.760,00	
01010604	RECRUTAMENTO DE PESSOAL PARA NOVOS POSTOS DE TRABALHO	P	14.616,00	10.000,00			24.616,00	
010107	PESSOAL EM REGIME DE TAREFA OU AVENÇA	P	190.000,00	32.000,00			222.000,00	
010108	PESSOAL AGUARDANDO APOSENTAÇÃO		5.000,00				5.000,00	
010109	PESSOAL EM QUALQUER OUTRA SITUAÇÃO		184.828,00				184.828,00	
010111	REPRESENTAÇÃO		32.304,00				32.304,00	
010113	SUBSÍDIO DE REFEIÇÃO	M	144.107,00	24.900,00			169.007,00	
010114	SUBSÍDIOS DE FÉRIAS E NATAL	P/M	231.387,00	43.253,00			274.640,00	
010115	REMUNERAÇÕES POR DOENÇA E MATERNIDADE / PATERNIDADE	P	20.000,00	14.300,00			34.300,00	
D12	Abonos Variáveis ou Eventuais	P/M	27.501,00	5.277,00	500,00		32.278,00	
AM	ASSEMBLEIA MUNICIPAL		11.001,00				11.001,00	
01	DESPESAS COM O PESSOAL		11.001,00				11.001,00	
0102	ABONOS VARIÁVEIS OU EVENTUAIS		11.001,00				11.001,00	
010204	AJUDAS DE CUSTO		1,00				1,00	
010213	OUTROS SUPLEMENTOS E PRÉMIOS		11.000,00				11.000,00	
01021303	SENHAS DE PRESENÇA		11.000,00				11.000,00	
CM	CAMARA MUNICIPAL	P/M	16.500,00	5.277,00	500,00		21.277,00	
01	DESPESAS COM O PESSOAL	P/M	16.500,00	5.277,00	500,00		21.277,00	
0102	ABONOS VARIÁVEIS OU EVENTUAIS	P/M	16.500,00	5.277,00	500,00		21.277,00	
010202	HORAS EXTRAORDINÁRIAS	P	1.000,00	500,00			1.500,00	
010204	AJUDAS DE CUSTO	P	999,00	3.000,00			3.999,00	
010205	ABONO PARA FALHAS	P/M	2.500,00	977,00			3.477,00	
010212	INDEMNIZAÇÕES POR CESSAÇÃO DE FUNÇÕES	P/M	1,00	800,00			801,00	
010213	OUTROS SUPLEMENTOS E PRÉMIOS	P	12.000,00		500,00		11.500,00	
01021303	SENHAS DE PRESENÇA	P	12.000,00		500,00		11.500,00	
D13	Segurança social	P/M	557.855,00	72.078,00			629.933,00	
CM	CAMARA MUNICIPAL	P/M	557.855,00	72.078,00			629.933,00	
01	DESPESAS COM O PESSOAL	P/M	557.855,00	72.078,00			629.933,00	
0103	SEGURANÇA SOCIAL	P/M	557.855,00	72.078,00			629.933,00	
010301	ENCARGOS COM A SAÚDE	P	95.000,00	6.000,00			101.000,00	
010303	SUBSÍDIO FAMILIAR A CRIANÇAS E JOVENS	M	11.000,00	1.104,00			12.104,00	
Total			2.248.481,00	340.354,00	18.100,00		2.570.735,00	(*) NOTAS: (2) Tipo - campo de identif. do tipo de alteração: P se alteração permutativa M se alteração modificativa

PERÍODO : 2022/01/02 2022/12/31 TOTAL DE ALTERAÇÕES PERMUTATIVAS 31 TOTAL DE ALTERAÇÕES MODIFICATIVAS 5 DO ANO CONTABILÍSTICO DE 2022 (ORÇAMENTO DO ANO : 2022 )

Tipo de Visualização : TODAS AS RUBRICAS ORÇAMENTAIS

Desagregar : S

Considerar os anos seguintes : Euros

Rubricas [1]	Designação	Tipo [2]	Dotações iniciais [3]	Alterações Orçamentais			Dotações corrigidas [7]=[3]+[4] +[5]+[6]	Observações [8]
				Inscr./reforços [4]	Dim./anulações [5]	Créditos espec. [6]		
010304	OUTRAS PRESTAÇÕES FAMILIARES		1,00				1,00	
010305	CONTRIBUIÇÕES PARA A SEGURANÇA SOCIAL	M	424.854,00	55.684,00			480.538,00	
01030501	Assistência na doença dos funcionários públicos		500,00				500,00	
01030502	Segurança Social dos funcionários públicos	M	252.332,00	15.885,00			268.217,00	
0103050201	Caixa Geral de Aposentações	M	249.194,00	15.885,00			265.079,00	
0103050202	Regime Geral		3.138,00				3.138,00	
01030503	Segurança social - Regime geral	M	172.022,00	39.799,00			211.821,00	
010309	SEGUROS	M	26.000,00	290,00			26.290,00	
01030901	ACIDENTES DE TRABALHO E DOENÇAS PROFISSIONAIS	M	26.000,00	290,00			26.290,00	
010310	OUTRAS DESPESAS DE SEGURANÇA SOCIAL	P	1.000,00	9.000,00			10.000,00	
01031002	OUTRAS DESPESA DE SEGURANÇA SOCIAL	P	1.000,00	9.000,00			10.000,00	
D2	<b>Aquisição de bens e serviços</b>	P/M	<b>4.085.623,00</b>	<b>989.482,96</b>	<b>159.200,00</b>		<b>4.915.905,96</b>	
AM	ASSEMBLEIA MUNICIPAL		100,00				100,00	
02	AQUISIÇÃO DE BENS E SERVIÇOS		100,00				100,00	
0202	AQUISIÇÃO DE SERVIÇOS		100,00				100,00	
020211	REPRESENTAÇÃO DOS SERVIÇOS		50,00				50,00	
020213	DESLOCAÇÕES E ESTADAS		50,00				50,00	
CM	CAMARA MUNICIPAL	P/M	4.085.523,00	989.482,96	159.200,00		4.915.805,96	
02	AQUISIÇÃO DE BENS E SERVIÇOS	P/M	4.085.523,00	989.482,96	159.200,00		4.915.805,96	
0201	AQUISIÇÃO DE BENS	P/M	1.072.300,00	467.708,00	81.000,00		1.459.008,00	
020101	MATÉRIAS-PRIMAS E SUBSIDIÁRIAS	P	20.000,00	7.000,00			27.000,00	
020102	COMBUSTÍVEIS E LUBRIFICANTES	P/M	143.000,00	132.000,00			275.000,00	
02010201	Gasolina		8.000,00				8.000,00	
02010202	Gasóleo	P	95.000,00	98.000,00			193.000,00	
02010299	Outros	P/M	40.000,00	34.000,00			74.000,00	
020103	MUNIÇÕES, EXPLOSIVOS E ARTIFÍCIOS		100,00				100,00	
020104	LIMPEZA E HIGIENE	P	20.000,00	15.600,00			35.600,00	
020105	ALIMENTAÇÃO- REFEIÇÕES CONFECCIONADAS	P/M	83.000,00	97.000,00	9.600,00		170.400,00	
020106	ALIMENTAÇÃO- GÉNEROS PARA CONFECCIONAR	P	23.000,00	22.000,00			45.000,00	
020107	VESTUÁRIO E ARTIGOS PESSOAIS	P	1.000,00	4.500,00			5.500,00	
020108	MATERIAL DE ESCRITÓRIO	P	10.000,00	18.400,00			28.400,00	
020111	MATERIAL DE CONSUMO CLÍNICO		1.000,00				1.000,00	
020112	MATERIAL DE TRANSPORTE- PEÇAS	P	34.000,00	17.500,00			51.500,00	
020114	OUTRO MATERIAL- PEÇAS	P	25.000,00	10.000,00			35.000,00	
020115	PRÉMIOS, CONDECORAÇÕES E OFERTAS	P	45.000,00	28.000,00	5.000,00		68.000,00	
020116	MERCADORIAS PARA VENDA	P	150.000,00		30.000,00		380.000,00	
02011601	Água		150.000,00				150.000,00	
02011603	Outros	P	160.000,00		30.000,00		230.000,00	
020117	FERRAMENTAS E UTENSÍLIOS	P	3.000,00	2.000,00			5.000,00	
020118	LIVROS E DOCUMENTAÇÃO TÉCNICA	P	100,00	200,00			300,00	
020119	ARTIGOS HONORÍFICOS E DE DECORAÇÃO		100,00				100,00	
020120	MATERIAL DE EDUCAÇÃO, CULTURA E RECREIO	P	44.000,00	2.500,00	10.400,00		36.100,00	
020121	OUTROS BENS	P/M	210.000,00	111.000,00	26.000,00		295.000,00	
0202	AQUISIÇÃO DE SERVIÇOS	P/M	3.013.223,00	521.782,96	78.200,00		3.456.805,96	
020201	ENCARGOS DAS INSTALAÇÕES		420.000,00				420.000,00	
Total			4.192.736,00	873.028,00	99.100,00		4.966.664,00	(*) NOTAS:

(2) Tipo - campo de identif. do tipo de alteração:  
P se alteração permutativa  
M se alteração modificativa

PERÍODO : 2022/01/02 2022/12/31 TOTAL DE ALTERAÇÕES PERMUTATIVAS 31 TOTAL DE ALTERAÇÕES MODIFICATIVAS 5 DO ANO CONTABILISTICO DE 2022 (ORÇAMENTO DO ANO : 2022 )

Tipo de Visualização : TODAS AS RUBRICAS ORÇAMENTAIS

Desagregar : S

Considerar os anos seguintes :

Euros

Rubricas [1]	Designação	Tipo [2]	Dotações iniciais [3]	Alterações Orçamentais			Dotações corrigidas [7]=[3]+[4] +[5]+[6]	Observações [8]
				Inscr./reforços [4]	Dim./anulações [5]	Créditos espec. [6]		
020202	LIMPEZA E HIGIENE	P/M	270.000,00	30.000,00	3.000,00		297.000,00	
020203	CONSERVAÇÃO DE BENS	P	50.000,00	27.000,00			77.000,00	
020204	LOCAÇÃO DE EDIFÍCIOS	P	950.000,00	1.600,00			951.600,00	
020205	LOCAÇÃO DE MATERIAL DE INFORMÁTICA		1,00				1,00	
020206	LOCAÇÃO DE MATERIAL DE TRANSPORTE		1,00				1,00	
020208	LOCAÇÃO DE OUTROS BENS	P	29.000,00	57.000,00	10.000,00		76.000,00	
020209	COMUNICAÇÕES	P	42.000,00	11.000,00			53.000,00	
020210	TRANSPORTES	P	220.000,00	7.500,00			227.500,00	
020211	REPRESENTAÇÃO DOS SERVIÇOS	P	8.950,00	1.000,00			9.950,00	
020212	SEGUROS	P/M	37.000,00	6.000,00			43.000,00	
020213	DESLOCAÇÕES E ESTADAS	P	4.950,00	2.000,00			6.950,00	
020214	ESTUDOS, PARCERES, PROJECTOS E CONSULTADORIA	P/M	84.000,00	81.000,00	21.000,00		144.000,00	
020215	FORMAÇÃO	P	7.000,00	2.000,00			9.000,00	
020216	SEMINÁRIOS, EXPOSIÇÕES E SIMILARES		5.000,00				5.000,00	
020217	PUBLICIDADE	P/M	83.000,00	79.600,00	11.400,00		151.200,00	
020218	VIGILÂNCIA E SEGURANÇA	P/M	30.000,00	20.000,00	20.000,00		30.000,00	
020219	ASSISTÊNCIA TÉCNICA		8.000,00				8.000,00	
020220	OUTROS TRABALHOS ESPECIALIZADOS	P	300.000,00	48.000,00			348.000,00	
020221	UTILIZAÇÃO DE INFRA-ESTRUTURAS DE TRANSPORTES	P	3.000,00	2.000,00			5.000,00	
020222	SERVIÇOS DE SAÚDE		3.000,00				3.000,00	
020224	ENCARGOS DE COBRANÇA DE RECEITAS		25.000,00				25.000,00	
020225	OUTROS SERVIÇOS	P/M	433.321,00	146.082,96	12.800,00		566.603,96	
D3	<b>Juros e outros encargos</b>		<b>20.251,00</b>				<b>20.251,00</b>	
CM	CAMARA MUNICIPAL		20.251,00				20.251,00	
03	JUROS E OUTROS ENCARGOS		20.251,00				20.251,00	
0301	JUROS DA DÍVIDA PÚBLICA		5.000,00				5.000,00	
030103	SOCIEDADES FINANCEIRAS- BANCOS E OUTRAS INSTITUIÇÕES FINANCEIRAS		5.000,00				5.000,00	
03010302	Empréstimos de Médio e Longo Prazos		5.000,00				5.000,00	
0303	JUROS DE LOCAÇÃO FINANCEIRA		3.100,00				3.100,00	
030305	MATERIAL DE TRANSPORTE		3.000,00				3.000,00	
030307	MAQUINARIA E EQUIPAMENTO		100,00				100,00	
0304	JUROS TRIBUTÁRIOS		150,00				150,00	
030401	INDEMNIZATÓRIOS		50,00				50,00	
030402	OUTROS		100,00				100,00	
0305	OUTROS JUROS		1,00				1,00	
030502	OUTROS		1,00				1,00	
03050299	OUTROS		1,00				1,00	
0306	OUTROS ENCARGOS FINANCEIROS		12.000,00				12.000,00	
030601	OUTROS ENCARGOS FINANCEIROS		12.000,00				12.000,00	
D4	<b>Transferências e subsídios correntes</b>	P/M	<b>595.750,00</b>	<b>220.859,00</b>	<b>54.500,00</b>		<b>762.109,00</b>	
D41	<b>Transferências correntes</b>	P/M	<b>595.675,00</b>	<b>220.859,00</b>	<b>54.500,00</b>		<b>762.034,00</b>	
D411	<b>Administrações Públicas</b>	P/M	<b>230.625,00</b>	<b>121.859,00</b>	<b>4.000,00</b>		<b>348.484,00</b>	
D4111	Administração Central	M	25,00	103.859,00			103.884,00	
CM	Estado Português		25,00	103.859,00			103.884,00	
04	TRANSFERÊNCIAS CORRENTES	M	25,00	103.859,00			103.884,00	
0403	ADMINISTRAÇÃO CENTRAL	M	25,00	103.859,00			103.884,00	
040301	ESTADO	M	25,00	103.859,00			103.884,00	
Total			6.806.235,00	1.498.669,96	177.300,00		8.127.604,96	(*) NOTAS: (2) Tipo - campo de identif. do tipo de alteração: P se alteração permutativa M se alteração modificativa

PERÍODO : 2022/01/02 2022/12/31 TOTAL DE ALTERAÇÕES PERMUTATIVAS 31 TOTAL DE ALTERAÇÕES MODIFICATIVAS 5 DO ANO CONTABILÍSTICO DE 2022 (ORÇAMENTO DO ANO : 2022 )

Tipo de Visualização : TODAS AS RUBRICAS ORÇAMENTAIS

Desagregar : S

Considerar os anos seguintes : Euros

Rubricas [1]	Designação	Tipo [2]	Dotações iniciais [3]	Alterações Orçamentais			Dotações corrigidas [7]=[3]+[4] +[5]+[6]	Observações [8]
				Inscr./reforços [4]	Dim./anulações [5]	Créditos espec. [6]		
D4112	Administração Central		25,00				25,00	
	Outras entidades							
CM	CAMARA MUNICIPAL		25,00				25,00	
04	TRANSFERÊNCIAS CORRENTES		25,00				25,00	
0403	ADMINISTRAÇÃO CENTRAL		25,00				25,00	
040305	SERVIÇOS E FUNDOS AUTÓNOMOS		25,00				25,00	
D4115	Administração Local	P/M	230.575,00	18.000,00	4.000,00		244.575,00	
CM	CAMARA MUNICIPAL	P/M	230.575,00	18.000,00	4.000,00		244.575,00	
04	TRANSFERÊNCIAS CORRENTES	P/M	230.575,00	18.000,00	4.000,00		244.575,00	
0405	ADMINISTRAÇÃO LOCAL	P/M	230.575,00	18.000,00	4.000,00		244.575,00	
040501	CONTINENTE	P/M	230.575,00	18.000,00	4.000,00		244.575,00	
04050101	MUNICÍPIOS		25,00				25,00	
04050102	Freguesias		106.000,00				106.000,00	
04050104	Associações de Municípios	P/M	121.000,00	18.000,00	4.000,00		135.000,00	
04050106	Regiões de Turismo		3.500,00				3.500,00	
04050107	Assembleias Distritais		25,00				25,00	
04050108	Outros		25,00				25,00	
D412	Entidades do Setor Não Lucrativo	P	225.000,00	89.000,00	50.500,00		263.500,00	
CM	CAMARA MUNICIPAL	P	225.000,00	89.000,00	50.500,00		263.500,00	
04	TRANSFERÊNCIAS CORRENTES	P	225.000,00	89.000,00	50.500,00		263.500,00	
0407	INSTITUIÇÕES SEM FINS LUCRATIVOS	P	225.000,00	89.000,00	50.500,00		263.500,00	
040701	INSTITUIÇÕES SEM FINS LUCRATIVOS	P	225.000,00	89.000,00	50.500,00		263.500,00	
D413	Famílias	P	140.000,00	10.000,00			150.000,00	
CM	CAMARA MUNICIPAL	P	140.000,00	10.000,00			150.000,00	
04	TRANSFERÊNCIAS CORRENTES	P	140.000,00	10.000,00			150.000,00	
0408	FAMÍLIAS	P	140.000,00	10.000,00			150.000,00	
040802	OUTRAS	P	140.000,00	10.000,00			150.000,00	
04080202	OUTRAS	P	140.000,00	10.000,00			150.000,00	
D414	Outras		50,00				50,00	
CM	CAMARA MUNICIPAL		50,00				50,00	
04	TRANSFERÊNCIAS CORRENTES		50,00				50,00	
0401	SOCIEDADES E QUASE-SOCIEDADES NÃO FINANCEIRAS		25,00				25,00	
040101	PÚBLICAS		25,00				25,00	
04010101	EMPRESAS PÚBLICAS MUNICIPAIS E INTERMUNICIPAIS		25,00				25,00	
0402	SOCIEDADES FINANCEIRAS		25,00				25,00	
040201	BANCOS E OUTRAS INSTITUIÇÕES FINANCEIRAS		25,00				25,00	
D42	Subsídios Correntes		75,00				75,00	
CM	CAMARA MUNICIPAL		75,00				75,00	
05	SUBSÍDIOS		75,00				75,00	
0501	SOCIEDADES E QUASE-SOCIEDADES NÃO FINANCEIRAS		75,00				75,00	
050101	PÚBLICAS		50,00				50,00	
05010101	EMPRESAS PÚBLICAS MUNICIPAIS E INTERMUNICIPAIS		25,00				25,00	
05010102	Outras		25,00				25,00	
050103	PRIVADAS		25,00				25,00	
D5	Outras despesas correntes		29.500,00				29.500,00	
CM	CAMARA MUNICIPAL		29.500,00				29.500,00	
Total			7.401.960,00	1.615.669,96	231.800,00		8.785.829,96	(*) NOTAS: (2) Tipo - campo de identif. do tipo de alteração: P se alteração permutativa M se alteração modificativa

PERÍODO : 2022/01/02 2022/12/31 TOTAL DE ALTERAÇÕES PERMUTATIVAS 31 TOTAL DE ALTERAÇÕES MODIFICATIVAS 5 DO ANO CONTABILÍSTICO DE 2022 (ORÇAMENTO DO ANO : 2022 )

Tipo de Visualização : TODAS AS RUBRICAS ORÇAMENTAIS

Desagregar : S

Considerar os anos seguintes :

Euros

Rubricas [1]	Designação	Tipo [2]	Dotações iniciais [3]	Alterações Orçamentais			Dotações corrigidas [7]=[3]+[4] +[5]+[6]	Observações [8]
				Inscr./reforços [4]	Dim./anulações [5]	Créditos espec. [6]		
06	OUTRAS DESPESAS CORRENTES		29.500,00				29.500,00	
0602	DIVERSAS		29.500,00				29.500,00	
060201	IMPOSTOS E TAXAS		20.000,00				20.000,00	
06020102	RESTITUIÇÃO DE IMPOSTOS OU TAXAS		20.000,00				20.000,00	
060203	OUTRAS		9.500,00				9.500,00	
06020301	Restituições		3.000,00				3.000,00	
06020302	IVA Pago		500,00				500,00	
06020304	Serviços Bancários		1.000,00				1.000,00	
06020305	Outras		5.000,00				5.000,00	
D6	<b>Aquisição de bens de capital</b>	P/M	<b>3.809.500,00</b>	<b>2.492.080,61</b>	<b>1.790.866,00</b>		<b>4.510.714,61</b>	
CM	CAMARA MUNICIPAL	P/M	3.809.500,00	2.492.080,61	1.790.866,00		4.510.714,61	
07	<b>AQUISIÇÃO DE BENS DE CAPITAL</b>	P/M	<b>3.809.500,00</b>	<b>2.492.080,61</b>	<b>1.790.866,00</b>		<b>4.510.714,61</b>	
0701	INVESTIMENTOS	P/M	3.762.500,00	2.492.080,61	1.790.866,00		4.463.714,61	
070101	TERRENOS	P/M	151.000,00	160.100,00	225.000,00		86.100,00	
070102	HABITAÇÕES	P/M	227.000,00	238.480,61	269.126,11		196.354,50	
07010201	Construção	P/M	31.000,00	20.000,00	24.000,00		27.000,00	
07010202	Aquisição	P	20.000,00	52.266,00	20.000,00		52.266,00	
07010203	Reparação e Beneficiação	P/M	176.000,00	166.214,61	225.126,11		117.088,50	
070103	EDIFÍCIOS	P/M	476.000,00	537.000,00	178.700,00		834.300,00	
07010302	INSTALAÇÕES DESPORTIVAS E RECREATIVAS	P/M	10.000,00	20.000,00	9.000,00		21.000,00	
07010305	ESCOLAS	P/M	1.000,00	40.000,00	2.000,00		39.000,00	
07010307	Outros	P/M	465.000,00	477.000,00	167.700,00		774.300,00	
070104	CONSTRUÇÕES DIVERSAS	P/M	2.695.000,00	1.427.000,00	1.057.039,89		3.064.960,11	
07010401	Viadutos, Arruamentos E Obras Complementares	P/M	205.000,00	144.000,00	95.000,00		254.000,00	
07010402	Sistemas de drenagem de águas residuais	P	61.000,00		24.000,00		37.000,00	
07010404	Iluminação pública		25.000,00				25.000,00	
07010405	Parques e jardins	P	11.000,00	26.000,00	1.000,00		36.000,00	
07010406	Instalações desportivas e recreativas	P/M	161.000,00	196.500,00	60.500,00		297.000,00	
07010407	Captação e distribuição de água	P/M	379.000,00	106.000,00	331.539,89		153.460,11	
07010408	Viação rural	P/M	183.000,00	106.500,00	112.000,00		177.500,00	
07010409	Sinalização e trânsito	P	1.000,00	12.000,00			13.000,00	
07010412	Cemitérios	P	10.000,00		10.000,00			
07010413	Outros	P/M	1.659.000,00	836.000,00	423.000,00		2.072.000,00	
070106	MATERIAL DE TRANSPORTES	P	45.000,00		23.000,00		22.000,00	
07010602	Outros	P	45.000,00		23.000,00		22.000,00	
070107	EQUIPAMENTO DE INFORMÁTICA	P	67.000,00	28.000,00	10.500,00		84.500,00	
070108	SOFTWARE INFORMÁTICO	P	36.000,00		5.000,00		31.000,00	
070109	EQUIPAMENTO ADMINISTRATIVO	P	42.500,00	14.000,00	11.000,00		45.500,00	
070110	EQUIPAMENTO BÁSICO	P/M	6.000,00	83.000,00	6.500,00		82.500,00	
07011001	Equipamento de recolha de resíduos	P/M	1.000,00	10.000,00	6.500,00		4.500,00	
07011002	Outros	P/M	5.000,00	73.000,00			78.000,00	
070111	FERRAMENTOS E UTENSÍLIOS	P	5.000,00		5.000,00			
070112	ARTIGOS E OBJECTOS DE VALOR	P	12.000,00	4.500,00			16.500,00	
0702	LOCAÇÃO FINANCEIRA		47.000,00				47.000,00	
070205	MATERIAL DE TRANSPORTE- LOCAÇÃO FINANCEIRA		47.000,00				47.000,00	
D7	<b>Transferências e subsídios de capital</b>	P/M	<b>272.000,00</b>	<b>47.000,00</b>	<b>60.000,00</b>		<b>259.000,00</b>	
Total			11.240.960,00	4.107.750,57	2.022.666,00		13.326.044,57	(*) NOTAS:

(2) Tipo - campo de identif. do tipo de alteração:  
P se alteração permutativa  
M se alteração modificativa

PERÍODO : 2022/01/02 2022/12/31 TOTAL DE ALTERAÇÕES PERMUTATIVAS 31 TOTAL DE ALTERAÇÕES MODIFICATIVAS 5 DO ANO CONTABILÍSTICO DE 2022 (ORÇAMENTO DO ANO : 2022 )

Tipo de Visualização : TODAS AS RUBRICAS ORÇAMENTAIS

Desagregar : S

Considerar os anos seguintes : Euros

Rubricas [1]	Designação	Tipo [2]	Dotações iniciais [3]	Alterações Orçamentais			Dotações corrigidas [7]=[3]+[4] +[5]+[6]	Observações [8]
				Inscr./reforços [4]	Dim./anulações [5]	Créditos espec. [6]		
D71	Transferências de capital	P/M	272.000,00	47.000,00	60.000,00		259.000,00	
D711	Administrações Públicas	P/M	258.000,00	44.000,00	60.000,00		242.000,00	
D7115	Administração Local	P/M	258.000,00	44.000,00	60.000,00		242.000,00	
CM	CAMARA MUNICIPAL	P/M	258.000,00	44.000,00	60.000,00		242.000,00	
08	TRANSFERÊNCIAS DE CAPITAL	P/M	258.000,00	44.000,00	60.000,00		242.000,00	
0805	ADMINISTRAÇÃO LOCAL	P/M	258.000,00	44.000,00	60.000,00		242.000,00	
080501	CONTINENTE	P/M	258.000,00	44.000,00	60.000,00		242.000,00	
08050101	MUNICÍPIOS	M	130.000,00		30.000,00		100.000,00	
08050102	Freguesias	P	127.000,00	14.000,00			141.000,00	
08050104	Associações de Municípios	P/M	1.000,00	30.000,00	30.000,00		1.000,00	
D712	Entidades do Setor não Lucrativo	P	14.000,00	3.000,00			17.000,00	
CM	CAMARA MUNICIPAL	P	14.000,00	3.000,00			17.000,00	
08	TRANSFERÊNCIAS DE CAPITAL	P	14.000,00	3.000,00			17.000,00	
0807	INSTITUIÇÕES SEM FINS LUCRATIVOS	P	14.000,00	3.000,00			17.000,00	
080701	INSTITUIÇÕES SEM FINS LUCRATIVOS	P	14.000,00	3.000,00			17.000,00	
D8	Outras despesas de capital		2.000,00				2.000,00	
CM	CAMARA MUNICIPAL		2.000,00				2.000,00	
11	OUTRAS DESPESAS DE CAPITAL		2.000,00				2.000,00	
1102	DIVERSAS		2.000,00				2.000,00	
110201	Restituições		1.000,00				1.000,00	
110299	Outras		1.000,00				1.000,00	
D10	Despesa com passivos financeiros		135.000,00				135.000,00	
CM	CAMARA MUNICIPAL		135.000,00				135.000,00	
10	PASSIVOS FINANCEIROS		135.000,00				135.000,00	
1006	EMPRÉSTIMOS A MÉDIO E LONGO PRAZOS		135.000,00				135.000,00	
100603	SOCIEDADES FINANCEIRAS- BANCOS E OUTRAS INSTITUIÇÕES FINANCEIRAS		135.000,00				135.000,00	
Total			11.649.960,00	4.154.750,57	2.082.666,00		13.722.044,57	(*) NOTAS: (2) Tipo - campo de identif. do tipo de alteração: P se alteração permutativa M se alteração modificativa









PERÍODO : 2022/01/02 2022/12/31

TOTAL DE ALTERAÇÕES PROMOTIVATIVAS 24 TOTAL DE ALTERAÇÕES MODIFICATIVAS 4 DO ANO COMPARABILÍSTICO DE 2022

Tipo de Visualização : APENAS AS RUBRICAS ORÇAMENTAIS QUE CONSTAM NA ALTERAÇÃO Identif. Obj. : CLASSIFICADOR FUNCIONAL Tipo de Plano : PLANO PLURIANUAL DE INVESTIMENTOS Tipo de Rubrica : CLASSIFICAÇÃO ORÇAMENTAL/ECONÔMICA Buros

Objetivo	Número do projeto		Descrição	Classificação	Datas		Pagamentos					Modificação (+/-)		
	Código	Ano Tipo Número			Início	Fim	2022		Períodos seguintes					
							Dot. atual	Dot. corrigida	2023	2024	2025		2026	Outros
[1]	[2]	[3]	[4]	[5]	[6]	[7]	[8]	[9]	[10]	[11]	[12]	[13] = [7] - [6]		
2.5.1.1.	0103	2020 I 7	LAPA- TERRA, GENTE, BICHOS- VALORIZAÇÃO PATRIMONIAL - SOFTWARE DE APLICAÇÃO		2020/01/02	2022/12/31								
2.5.1.1.	0104	2020 I 8	ESPAÇO MEMÓRIA - GENTE E TRADIÇÕES (REQUALIFICAÇÃO DA ESCOLA DE FREIXINHO) - OBRA	CM/07010307	2020/01/02	2022/12/31	25.000,00	9.560,00					-15.500,00	
2.5.1.1.	0105	2020 I 9	ESPAÇO MEMÓRIA - GENTE E TRADIÇÕES (REQUALIFICAÇÃO DA ESCOLA DE FREIXINHO) - MOBILIÁRIO	CM/070109	2020/01/02	2022/12/31	11.600,00	7.000,00					-4.000,00	
2.5.1.1.	0106	2020 I 10	ESPAÇO MEMÓRIA - GENTE E TRADIÇÕES (REQUALIFICAÇÃO DA ESCOLA DE FREIXINHO) - EQUIPAMENTO INFORMÁTICO	CM/070107	2020/01/02	2022/12/31	6.000,00	11.500,00					5.500,00	
2.5.1.1.	01	2022	CULTURA				110.000,00	122.500,00					12.500,00	
2.5.1.1.	0102	2022 I 30	REABILITAÇÃO DO EDIFÍCIO DA BIBLIOTECA MUNICIPAL DE SERANANCELHE	CM/07010307	2022/01/01	2022/12/31	5.000,00	4.500,00					-500,00	
2.5.1.1.	0103	2022 I 31	ESPAÇO AQUILINO RIBEIRO / CARROGAL / PROJETO	CM/07010307	2022/01/01	2023/12/31	8.000,00						-8.000,00	
2.5.1.1.	0104	2022 I 32	ESPAÇO AQUILINO RIBEIRO / CARROGAL / CONSTRUÇÃO	CM/07010307	2022/01/01	2024/12/31	5.000,00						-5.000,00	
2.5.1.1.	0105	2022 I 33	REABILITAÇÃO DA ANTIGA ESCOLA PRIMÁRIA DE ESCURQUELA PARA OFICINA DA TERRA	CM/07010307	2022/01/01	2023/12/31	90.000,00	114.000,00					24.000,00	
2.5.1.1.	0106	2022 I 34	TERRENOS/FUNÇÕES CULTURA	CM/070101	2022/01/01	2026/12/31	1.000,00						-1.000,00	
2.5.1.1.	0107	2022 I 35	PROJETOS/FUNÇÕES CULTURA	CM/07010307	2022/01/01	2026/12/31	1.000,00	4.000,00					3.000,00	
2.5.2.			Desporto, recreio e lazer				181.000,00	318.000,00	-170.000,00				137.000,00	
2.5.2.1.			Desportos e Tempos Livres				181.000,00	318.000,00	-170.000,00				137.000,00	
2.5.2.1.	01	2015	DESSPORTOS E TEMPOS LIVRES				18.000,00	21.000,00					11.000,00	
2.5.2.1.	0107	2015 I 41	GRANDES REPARAÇÕES EM EDIFÍCIOS E ESPAÇOS DESPORTIVOS	CM/07010302	2015/01/01	2026/12/31	10.000,00	21.000,00					11.000,00	
2.5.2.1.	01	2017	DESSPORTOS, RECREIO E LAZER				100.000,00	217.000,00					117.000,00	
2.5.2.1.	0101	2017 I 5	criação de infraestruturas de valorização e usufruição do espelho de água de Vila da Ponte/Embarcadouro/Prala fluvial e obras complementares	CM/07010406	2017/01/02	2024/12/31	100.000,00	217.000,00					117.000,00	
2.5.2.1.	01	2018	DESSPORTOS, RECREIO E LAZER				2.000,00	31.000,00					29.000,00	
2.5.2.1.	0101	2018 I 6	IMPLEMENTAÇÃO DE BOVIA ENTRE CAMINHO DA CHEIRA E A PONTE PEDONAL SOBRE A RIBEIRA DE FERREIRIM PASSADIÇOS - PROVERE	CM/07010406	2018/01/01	2022/12/31	2.000,00	31.000,00					29.000,00	
2.5.2.1.	01	2019	DESSPORTOS E TEMPOS LIVRES				10.000,00						-10.000,00	
2.5.2.1.	0103	2019 I 10	TERRENOS/FUNÇÕES DESPORTO, RECREIO E LAZER	CM/070101	2019/01/02	2026/12/31	10.000,00						-10.000,00	
2.5.2.1.	01	2022	DESSPORTOS E TEMPOS LIVRES				53.000,00	43.000,00	-170.000,00				-10.000,00	
2.5.2.1.	0102	2022 I 36	POLIDESPORTIVO DE SERANANCELHE - SUBSTITUIÇÃO DE RELVADO SINTÉTICO	CM/07010406	2022/01/01	2022/12/31	30.000,00						-30.000,00	
2.5.2.1.	0103	2022 I 37	PROJETOS/FUNÇÕES DESPORTO RECREIO E LAZER	CM/07010406	2022/01/01	2026/12/31	1.000,00	24.000,00					23.000,00	
2.5.2.1.	0104	2022 I 56	PASSADIÇOS DO TÁVORA - 2ª FASE/PROJETOS	CM/07010406	2022/01/01	2023/12/31	18.000,00						-18.000,00	
2.5.2.1.	0105	2022 I 57	PASSADIÇOS DO TÁVORA - 2ª FASE / INFRAESTRUTURAS	CM/07010406	2022/01/01	2025/12/31	10.000,00		-170.000,00				-10.000,00	
2.5.2.1.	0106	2022 I 60	CONSTRUÇÃO DE ABRIGO PARA BICICLETAS JUNTO AO ESPALHO DA CASTANHA	CM/07010406				25.000,00					25.000,00	
2.5.3.			Outras atividades cívicas e religiosas				65.000,00	9.000,00					-56.000,00	
2.5.3.	01	2016	OUTRAS ATIVIDADES CÍVICAS E RELIGIOSAS				50.000,00	5.000,00					-44.200,00	
2.5.3.	0101	2016 I 8	CASAS MORTUÁRIAS/PROJETOS/ATIVIDADES CÍVICAS E RELIGIOSAS	CM/07010307	2016/01/01	2025/12/31	50.000,00	5.000,00					-44.200,00	
2.5.3.	01	2022	OUTRAS ATIVIDADES CÍVICAS E RELIGIOSAS				15.000,00	3.200,00					-11.800,00	
2.5.3.	0101	2022 I 38	CIMITÉRIOS/PROJETOS/ALMOBAMENTOS	CM/07010412	2022/01/01	2026/12/31	10.000,00						-10.000,00	
2.5.3.	0102	2022 I 39	CIMITÉRIOS/CASAS MORTUÁRIAS / TERRENOS / ATIVIDADES CÍVICAS E RELIGIOSAS	CM/070101	2022/01/01	2026/12/31	5.000,00	3.200,00					-1.800,00	
3.			FUNÇÕES ECONÓMICAS				793.000,00	1.038.500,00	650.000,00				245.500,00	

PERÍODO : 2022/01/02 2022/12/31

TOTAL DE ALTERAÇÕES PERMUTATIVAS 24 TOTAL DE ALTERAÇÕES MODIFICATIVAS 4 DO ANO CONTABILÍSTICO DE 2022

Tipo de Visualização : APENAS AS RUBRICAS ORÇAMENTAIS QUE CONSTAM NA ALTERAÇÃO

Identif. Obj. : CLASSIFICADOR FUNCIONAL

Tipo de Plano : PLANO PLURIANUAL DE INVESTIMENTOS

Tipo de Rubrica : CLASSIFICAÇÃO ORÇAMENTAL/ECONÔMICA

Buros

Objetivo	Número do projeto		Descrição	Classificação	Datas		Pagamentos					Modificação (+/-)		
	Código	Ano Tipo Número			Início	Fim	2022		Períodos seguintes					
							Dot. atual	Dot. corrigida	2023	2024	2025		2026	Outros
[1]	[2]	[3]	[4]	[5]	[6]	[7]	[8]	[9]	[10]	[11]	[12]	[13] = [7] - [6]		
3.1.0.	0101	2015 I 42	REABILITAÇÃO DO APROVEITAMENTO HIDROAGRICOLA DE FALGUEIRAS - FERREIRIM - PROJETO		2015/01/01	2022/12/31								
3.1.0.	0101	2022 I 40	TERRENOS /FUNÇÕES ECONÔMICAS		2022/01/01	2026/12/31								
3.1.0.	0102	2022 I 41	PROJETOS /FUNÇÕES ECONÔMICAS		2022/01/01	2026/12/31								
3.2.			<b>Indústria e energia</b>				320.000,00	261.000,00					-59.000,00	
3.2.1.			<b>Iluminação Pública</b>				320.000,00	261.000,00					-59.000,00	
3.2.1.	01	2015	<b>INDÚSTRIA E ENERGIA</b>				230.000,00	223.000,00					-7.000,00	
3.2.1.	0101	2015 I 44	AMPLIAÇÃO DA REDE DE ILUMINAÇÃO PÚBLICA		2015/01/01	2026/12/31								
3.2.1.	0105	2015 I 48	PARQUE EMPRESARIAL E INDUSTRIAL DE SERRANCELHE/ 4ª FASE	CM/07010413	2015/01/01	2023/12/31	230.000,00	223.000,00					-7.000,00	
3.2.1.	0106	2015 I 56	PARQUE EMPRESARIAL E INDUSTRIAL DE SERRANCELHE ALTERAÇÃO DO PROJ EXECUÇÃO		2015/01/01	2022/12/31								
3.2.1.	01	2020	<b>INDÚSTRIA E ENERGIA</b>				1.000,00	9.000,00					8.000,00	
3.2.1.	0103	2020 I 16	AQUISIÇÃO DE TERRENOS/FUNÇÕES ECONÔMICAS INDÚSTRIA E ENERGIA	CM/070101	2020/07/22	2026/12/31	1.000,00	9.000,00					8.000,00	
3.2.1.	01	2022	<b>INDÚSTRIA E ENERGIA</b>				80.000,00	29.000,00					-60.000,00	
3.2.1.	0101	2022 I 42	PARQUE EMPRESARIAL E INDUSTRIAL DE SERRANCELHE/5ª FASE/PROJETO	CM/07010413	2022/01/01	2023/12/31	9.000,00	12.500,00					3.500,00	
3.2.1.	0102	2022 I 43	PARQUE EMPRESARIAL E INDUSTRIAL DE SERRANCELHE / 5ª FASE/ INFRAESTRUTURAS		2022/01/01	2025/12/31								
3.2.1.	0103	2022 I 44	PARQUE EMPRESARIAL E INDUSTRIAL DE SERRANCELHE /5ª FASE / TERRENOS	CM/070101	2022/01/01	2023/12/31	80.000,00	1.500,00					-78.500,00	
3.2.1.	0104	2022 I 45	PROJETOS/FUNÇÕES ECONÔMICAS INDÚSTRIA E ENERGIA		2022/01/01	2026/12/31								
3.2.1.	0105	2022 I 58	RENOVAÇÃO E ALTERAÇÃO DE UM EDIFÍCIO PARA CENTRO TECNOLÓGICO E INOVAÇÃO DO INTERIOR	CM/07010307	2022/01/01	2025/12/31		15.000,00					15.000,00	
3.3.			<b>Transportes e comunicações</b>				403.000,00	439.500,00	-20.000,00				36.500,00	
3.3.1.			<b>Transportes rodoviários</b>				403.000,00	439.500,00	-20.000,00				36.500,00	
3.3.1.1.			<b>Rede Viária</b>				403.000,00	439.500,00	-20.000,00				36.500,00	
3.3.1.1.1.			<b>REDE VIÁRIA E SINALIZAÇÃO</b>				201.000,00	262.000,00					61.000,00	
3.3.1.1.1.	0101	2015 I 49	ARBORIZAMENTOS	CM/07010401	2015/01/01	2026/12/31	200.000,00	249.000,00					49.000,00	
3.3.1.1.1.	0103	2015 I 51	RENOVAÇÃO DA REDE DE SINALIZAÇÃO	CM/07010409	2015/01/01	2026/12/31	1.000,00	13.000,00					12.000,00	
3.3.1.1.1.	01	2017	<b>REDE VIÁRIA E SINALIZAÇÃO</b>				60.000,00	35.000,00					-25.000,00	
3.3.1.1.1.	0101	2017 I 7	REQUALIFICAÇÃO DAS ESTRADAS E CAMINHOS MUNICIPAIS	CM/07010400	2017/01/02	2026/12/31	60.000,00	35.000,00					-25.000,00	
3.3.1.1.1.	01	2018	<b>REDE VIÁRIA E SINALIZAÇÃO</b>				20.000,00	22.000,00					2.000,00	
3.3.1.1.1.	0301	2018 I 8	CONSTRUÇÃO ROTUNDA DE ESCURQUELA	CM/07010408	2018/01/01	2022/12/31	20.000,00	22.000,00					2.000,00	
3.3.1.1.1.	0102	2018 I 9	REQUALIFICAÇÃO DA REDE DE ÁGUA, SANEAMENTO E PASSEIO NA RUA DO COLÉGIO (JUNTO À PISCINA)		2018/01/01	2023/12/31								
3.3.1.1.1.	0103	2018 I 10	RENOVAÇÃO DA REDE DE ÁGUA, SANEAMENTO E PASSEIO EM N. SRA. CONSOLAÇÃO EM FERREIRIM		2018/01/01	2023/12/31								
3.3.1.1.1.	0104	2018 I 11	AQUISIÇÃO DE TERRENOS/FUNÇÕES TRANSPORTES E COMUNICAÇÕES		2018/01/01	2025/12/31								
3.3.1.1.1.	01	2020	<b>REDE VIÁRIA E SINALIZAÇÃO</b>				100.000,00	113.000,00					13.000,00	
3.3.1.1.1.	0101	2020 I 5	REQUALIFICAÇÃO DA EM 581 CERRRAL LIMITE DO SÍTIO 1ª FASE - OBRA	CM/07010408	2020/01/01	2023/12/31	50.000,00	80.000,00					30.000,00	
3.3.1.1.1.	0103	2020 I 11	REQUALIFICAÇÃO AO ACESSO NORTE À VILA DE SERRANCELHE	CM/07010408	2020/06/17	2023/12/31	50.000,00	33.000,00					-17.000,00	
3.3.1.1.1.	01	2021	<b>REDE VIÁRIA E SINALIZAÇÃO</b>				20.000,00	1.000,00					-19.000,00	
3.3.1.1.1.	0102	2021 I 15	ESTACIONAMENTO DA BR 2/3 DE SERRANCELHE PADRE JOÃO RODRIGUES	CM/07010413	2021/04/21	2023/12/01	20.000,00	1.000,00					-19.000,00	
3.3.1.1.1.	01	2022	<b>REDE VIÁRIA E SINALIZAÇÃO</b>				2.000,00	6.500,00	-20.000,00				4.500,00	
3.3.1.1.1.	0101	2022 I 46	ROTUNDA CIRCUNDAÇÃO EM 229/ESTRADA DE N.ª SRA DE AO PÉ DA CRUZ / PROJETO	CM/07010400	2022/01/01	2023/12/31	1.000,00	5.500,00					4.500,00	
3.3.1.1.1.	0102	2022 I 47	ROTUNDA CIRCUNDAÇÃO EM 229/ESTRADA DE N.ª SRA DE AO PÉ DA CRUZ / TERRENOS		2022/01/01	2023/12/31								

PERÍODO : 2022/01/02 2022/12/31

TOTAL DE ALTERAÇÕES PERMUTATIVAS 24 TOTAL DE ALTERAÇÕES MODIFICATIVAS 4 DO ANO CONTABILÍSTICO DE 2022

Tipo de Visualização : APENAS AS RUBRICAS ORÇAMENTAIS QUE CONSTAM NA ALTERAÇÃO Identif. Obj. : CLASSIFICADOR FUNCIONAL Tipo de Plano : PLANO PLURIANUAL DE INVESTIMENTOS Tipo de Rubrica : CLASSIFICAÇÃO ORÇAMENTAL/ECONÓMICA Euros

Objetivo [1]	Número do projeto [2]		Descrição [3]	Classificação [4]	Datas [5]		Pagamentos					Modificação (+/-) [13] = [7] - [6]			
	Código	Ano			Início	Fim	2022		Períodos seguintes						
							Dot. atual [6]	Dot. corrigida [7]	2023 [8]	2024 [9]	2025 [10]		2026 [11]	Outros [12]	
3.3.1.1.	0103	2022 I 48	ROTUNDA CIRCULAR EM 229/ESTRADA DE N.ª SRA DE AÓ PÓ DA CRUZ / INFRAESTRUTURAS	CM/07010400	2022/01/01	2024/12/31	1.000,00	1.000,00	-20.000,00						
3.3.1.1.	0104	2022 I 49	PROJETOS/FUNÇÕES TRANSPORTES E COMUNICAÇÕES		2022/01/01	2026/12/31									
3.4.			Comércio e turismo				70.000,00	338.000,00	670.000,00					268.000,00	
3.4.2.			Turismo				70.000,00	338.000,00	670.000,00					268.000,00	
3.4.2.1.			Turismo				70.000,00	338.000,00	670.000,00					268.000,00	
3.4.2.1.	0101	2021 I 10	FIDE INTERMUNICIPAL DE ENOTURISMO - SERRANCELHE		2021/01/01	2022/12/31									
3.4.2.1.	01	2022	TURISMO				70.000,00	338.000,00	670.000,00					268.000,00	
3.4.2.1.	0101	2022 I 50	TERRANOS/FUNÇÕES ECONÓMICAS COMÉRCIO E TURISMO		2022/01/01	2026/12/31									
3.4.2.1.	0102	2022 I 51	REABILITAÇÃO CASA DAS NOVIÇAS EM LAPA - OBRA	CM/07010307	2022/01/01	2026/12/31	20.000,00	337.000,00	670.000,00					317.000,00	
3.4.2.1.	0103	2022 I 52	PROJETOS/FUNÇÕES ECONÓMICAS COMÉRCIO E TURISMO		2022/01/01	2026/12/31									
3.4.2.1.	0104	2022 I 53	PLANO DE INTERVENÇÃO EM ESPAÇO RÚSTICO DE VILA DA PONTE (PROJETO DE SELECÇÃO)	CM/07010413	2022/01/01	2025/12/31	15.000,00	500,00						-14.500,00	
3.4.2.1.	0105	2022 I 54	PLANO DE INTERVENÇÃO EM ESPAÇO RÚSTICO DE VILA DA PONTE (INFRAESTRUTURAS)		2022/01/01	2026/12/31									
3.4.2.1.	0106	2022 I 55	PLANO DE INTERVENÇÃO EM ESPAÇO RÚSTICO DE VILA DA PONTE (TERRANOS)	CM/0701041	2022/01/01	2023/12/31	35.000,00	500,00						-34.500,00	
<b>Total :</b>							3.639.500,00	4.340.714,61	2.047.707,06	865.897,50				701.214,61	

Em 14 de abril de 2023

O Presidente da Câmara,

Aprovada em reunião de 14/04/23

Os Vereadores:





TIPO DE CONTAS : AMBAS

VISUALIZAR CONTAS S/ MOVIMENTO :

Código das Contas		Designação	Saldo inicial	Recebimentos	Pagamentos	Saldo Final
07	07	Operações de tesouraria	569.500,51	51.061,51	46.701,04	573.860,98
07.1	07.2	Recebimentos por operações de tesouraria / Pagamentos por operações de tesouraria	569.500,51	51.061,51	46.701,04	573.860,98
07.1.2	07.2.2	Cobrança de receita por conta de outrem / Entrega de receita cobrada por conta de outrem	569.500,51	51.061,51	46.701,04	573.860,98
07.1.2.1	07.2.2.1	Receita Fiscal / Receita Fiscal	569.500,51	51.061,51	46.701,04	573.860,98
07.1.2.1.9	07.2.2.1.9	Outras entidades beneficiárias / Outras entidades beneficiárias	569.500,51	51.061,51	46.701,04	573.860,98
TOTAL			569.500,51	51.061,51	46.701,04	573.860,98

Handwritten signatures in blue ink, including a large star-like mark at the top, and several illegible signatures below it.

ENTIDADE	OPERAÇÕES DE TESOUREARIA						DATA	ANO	PAGINA
	PERÍODO : 2022/01/01 a 2022/12/31						2023/04/06	2022	1
CÓDIGO CONTA	TERCEIRO	DESIGNAÇÃO	SALDO DA GERÊNCIA ANTERIOR		MOVIMENTO ANUAL		SALDO PARA A GERÊNCIA SEGUINTE		
			DEVEDOR	CREADOR	DEBITO	CREDITO	DEVEDOR	CREADOR	
24		Estado e outros entes públicos			64,71	64,71			
24.9		Outras tributações			64,71	64,71			
24.9.9		Outras			64,71	64,71			
24.9.9.1		OT Transitadas de POCAL			64,71	64,71			
24.9.9.1.9		Outros			64,71	64,71			
24.9.9.1.9.3		SEF			29,24	29,24			
24.9.9.1.9.5		SNB			35,47	35,47			
27		Outras contas a receber e a pagar	569.501,11		46.636,33	50.996,80		573.861,58	
27.7		Cauções	569.383,37		45.032,09	49.392,56		573.743,84	
27.7.1		Recebidas de terceiros	569.383,37		45.032,09	49.392,56		573.743,84	
27.7.1.1		Exigível até 12 meses	23.002,50		7.366,56	5.390,35		21.026,29	
27.7.1.1.1		Cauções p/ obras por conta de outrem - ramais	12.029,07		2.632,25	90,35		9.487,17	
27.7.1.1.2		Cauções p/ consumidores domésticos proviaários	2.460,35					2.460,35	
27.7.1.1.3		Cauções p/ outras obras particulares	2.877,29		3.170,50	3.800,00		3.506,79	
27.7.1.1.5		Cauções p/ aluguer de instalações	4.613,83		410,00	100,00		4.303,83	
27.7.1.1.9		Cauções diversas	1.021,96		1.153,81	1.400,00		1.268,15	
27.7.1.2		Exigível a mais de 12 meses	546.380,87		37.665,53	44.002,21		552.717,55	
27.7.1.2.6		Cauções de investimentos	527.380,87		37.665,53	44.002,21		533.717,55	
	15	SEISER - SERVICOS ELECTRICOS INDUSTRAIS, LDA.		12.257,64				12.257,64	
	35	JOSE ANTONIO ESTEVES & ASSOCIADOS, ARQUITECTOS, LDA.		1.272,75				1.272,75	
	50	MEO - SERVICOS DE COMUNICACOES E MULTIMEDIA, S.A.		300,00				300,00	
	89	DELFIN ENCARNACAO GOMES SOBRAL		498,80				498,80	
	142	FERNANDO PINTO DA SILVA RICARDO		1.402,50				1.402,50	
	212	CHUPAS & MORRAO - CONS.OBRAS PUB.S.A.		11.459,94				11.459,94	
	653	NUNO PEREIRA AMANTE PAIXAO		5.851,33	2.919,19			2.932,14	
	816	LARLUX - ELECTRODOMESTICOS UNIPessoal, LDA		3.061,88	922,98			2.138,90	
	895	NUNO LEITAO - CONSTRUÇÃO CIVIL E OBRAS PUBLICAS, LDA		18.926,88	7.736,72			11.190,16	
	912	ANTONIO VICENTE SEIXEIRA		2.562,00				2.562,00	
	917	AGOSTINHO ALBUQUERQUE FERREIRA		739,00				739,00	
	1063	F.F.R.-CONSTRUCOES,LDA		46.788,59		1.231,56		48.020,15	
	1111	VISOTELA - SOC. TEC. DE ELECTROMECHANICA, LDA		2.889,50				2.889,50	
	1153	ELECTRO FISCA, LDA		7.412,84				7.412,84	
	1156	GUALDIM ANCIAES AMADO & FILHOS, LDA		7.047,37				7.047,37	
	1213	ANTONIO MOREIRA SOBRAL & FILHOS,LDA		14.471,77				14.471,77	
	1292	ASCOF-CONSTRUCAO CIVIL E OBRAS PUBLICAS, LDA		29.403,88	21.861,88			7.542,00	
	1458	JOSE MANUEL PENETRA GOMES - INDUSTRIA DE MADEIRAS E CONSTRUCAO CIVIL, LDA		885,00				885,00	
	1520	CAIXA LEASING E FACTORING-INST.FINANC.DE CREDITO,SA		10.617,60				10.617,60	
	1680	SONOMETRIA,LDA		64,85				64,85	
	1788	A. COUTO,LDA		2.790,08				2.790,08	
	1926	ANTONIO MARIO SANTOS GOMES		1.549,19	1.119,76			429,43	
	2711	CAIXA GERAL DE DEPÓSITOS S.A		896,03				896,03	
	3493	PAIS INDUSTRIAS, LDA		3.440,56		9.246,42		12.686,98	
	3621	HPGO, CONSULTORES, LDA.		999,00				999,00	
	3785	PAVIAIRES, LDA		782,00				782,00	
	3788	INOBUR-IRMÃOS ASSOCIADOS SA		3.742,77				3.742,77	
	3796	EMBEIRAL ENGENHARIA E CONSTRUCAO, S.A.		11.583,75		14.589,40		26.173,15	
	3907	RUSTICALCADAS, UNIPessoal, LDA		9.619,37				9.619,37	
	3985	BRICANTEL - COMERCIO DE MAT. ELETRICO DE BRAGANCA, S.A.		790,00				790,00	
	4061	PAVIMENTACOES-ANTONIO RODRI. DA SILVA & FILHOS, LDA		7.513,65		2.088,50		9.602,15	
	4139	JOAO DE JESUS ALEXANDRE		2.020,00	2.020,00				
	4175	LONGETAPA TERRAPLANAGENS, UNIPessoal, LDA		7.434,81		1.791,71		9.226,52	
	4178	FICAL - EMPREITEIROS DE FIGUEIREDO & CARVALHO, S.A.		9.555,09				9.555,09	
	4228	IRMAOS ALMEIDA CABRAL, LDA		10.607,90				10.607,90	
	4359	FLOPONOR, SA		162.801,95				162.801,95	
	4399	FORCEFER - ENGENHARIA METALOMECANICA, S.A.		5.386,88				5.386,88	
		A TRANSPORTAR ...		550.383,37	45.096,80	49.457,27		554.743,84	

ENTIDADE	OPERAÇÕES DE TESOURARIA				DATA	ANO	PAGINA	
	C.M.Sernancelhe	PERÍODO : 2022/01/01 a 2022/12/31			2023/04/06	2022	2	
CÓDIGO CONTA	TERCEIRO	DESIGNAÇÃO	SALDO DA GERÊNCIA ANTERIOR		MOVIMENTO ANUAL		SALDO PARA A GERÊNCIA SEGUINTE	
			DEVEDOR	CREADOR	DEBITO	CREDITO	DEVEDOR	CREADOR
		TRANSPORTE ...		550.383,37	45.096,80	49.457,27		554.743,84
	4545	MAQUIFSF, UNIPESSOAL LDA		25.036,08		331,75		25.367,83
	4623	ISMABEL LEITAO UNIPESSOAL, LDA		1.819,75				1.819,75
	4777	JOSE CARLOS MORGADO CONSTRUCOES UNIPESSOAL, LDA		7.791,43		3.355,50		11.146,93
	4800	ENERNEL - SISTEMA DE ENBERGIA, LDA		1.194,72				1.194,72
	5034	LUCRILEMA - CONSTRUCOES, UNIPESSOAL, LDA		14.636,29		2.073,94		16.710,23
	5087	SILVA & VINHA, S.A.		1.085,00	1.085,00			
	5237	RUSTICO E DISCRETO UNIPESSOAL, LDA		1.200,00				1.200,00
	5338	TERRAPLANAGENS OLIVEIRA & SEQUEIRA LDA		4.805,00		858,60		5.663,60
	5379	HABIRAPER - CONSTRUCAO CIVIL, LDA		5.028,39		627,65		5.656,04
	5440	BOOVIL - EMPRESA DE CONSTRUCOES, LDA.		2.634,10				2.634,10
	5649	ELISEU & FILHOS, LDA		1.772,48		4.327,03		6.099,51
	5829	MARCOLINO & FILHOS, LDA		712,50				712,50
	5843	MATOS & PINTO - CONSTRUCOES, LDA		8.300,20		3.480,15		11.780,35
	5988	EUROTENIS - EQUIPAMENTOS DESPORTIVOS, LDA.		2.806,73				2.806,73
	6004	VLSM - CONSTRUCOES E OBRAS PUBLICAS, LDA		6.028,68				6.028,68
	7650	JOSE CORREIA LOPES		705,50				705,50
	8449	CARMO - BSTRUTURAS EM MADEIRA, S.A.		22.396,87				22.396,87
27.7.1.2.7		Cauções de fornecimentos correntes		19.000,00				19.000,00
	2471	ADMINISTRAÇÃO DA REGIÃO HIDROGRÁFICA DO NORTE, IP		17.000,00				17.000,00
	3639	ADMINISTRAÇÃO DA REGIÃO HIDROGRÁFICA DO CENTRO I.P.		1.000,00				1.000,00
	3812	FERNANDO DOS SANTOS HENRIQUES		1.000,00				1.000,00
27.8		Outros devedores e credores		117,74	1.604,24	1.604,24		117,74
27.8.9		Outros		117,74	1.604,24	1.604,24		117,74
27.8.9.2		Outros credores		117,74	1.604,24	1.604,24		117,74
27.8.9.2.9		Outros credores-Outros		117,74	1.604,24	1.604,24		117,74
27.8.9.2.9.1		Exigível até 12 meses			1.604,24	1.604,24		
27.8.9.2.9.1.9		Outras entidades			1.604,24	1.604,24		
27.8.9.2.9.1.9.1		STAPE			1.604,24	1.604,24		
27.8.9.2.9.2		Exigível a mais de 12 meses		117,74				117,74
27.8.9.2.9.2.9		Outras entidades		117,74				117,74
27.8.9.2.9.2.9.1		Adiantamento por conta de vendas de Ativo não Corrente		117,74				117,74
27.8.9.2.9.2.9.1.9		Outras entidades-Outras		117,74				117,74
		TOTAL ...		569.501,11	46.701,04	51.061,51		573.861,58

17 ABR. 2023

Em \_\_\_ de \_\_\_ de \_\_\_

Em 24 de abril de 2023

Período : 2022/01/01 2022/12/31 Visualizar Contas s/ Mov. ? S (Periodicidade Mensal / Período Mensal Após Apuramento dos Resultados) Euros

Designação	Passivo	Intervalos de Antiquidade da dívida vencida (em dias) [C]				Exceções [D]	Pagamentos em atraso [E] = [2+3+4] - [D]	Total dívida por natureza da despesa		
		Curto prazo [A]	Médio/longo prazo [B]	<90 [1]	[90-180] [2]			[180-365] [3]	>365 [4]	Curto prazo [F] = [A]+[C]
Despesas correntes	80.513,61	21.003,56	59.510,05					21.003,56	59.510,05	80.513,61
Despesas de pessoal	21.003,56	21.003,56						21.003,56		21.003,56
Remunerações certas e permanentes	20.989,98	20.989,98						20.989,98		20.989,98
Abonos variáveis ou eventuais	13,58	13,58						13,58		13,58
SS - Encargos com saúde										
ADSE e outros da AP										
Outros sectores fora da AP										
SS - Contribuições de segurança social										
CGA										
Segurança social - Regime geral										
Outras										
SS - Outras										
SS - Outras										
Aquisições de bens e serviços	59.230,39	59.230,39						59.230,39	59.230,39	59.230,39
Aquisições de bens e serviços	59.230,39	59.230,39						59.230,39	59.230,39	59.230,39
Juros e outros encargos	279,66	279,66						279,66	279,66	279,66
Juros e outros encargos	279,66	279,66						279,66	279,66	279,66
Transferências correntes										
Administrações públicas										
Outras transferências correntes										
Subsídios										
Subsídios										
Outras despesas correntes										
Outras despesas correntes										
Despesas de capital	40.410,30	40.410,30						40.410,30	40.410,30	40.410,30
Aquisições de bens de capital	40.410,30	40.410,30						40.410,30	40.410,30	40.410,30
Aquisições de bens de capital	40.410,30	40.410,30						40.410,30	40.410,30	40.410,30
Transferências de capital										
Administrações Públicas										
Outras transferências de capital										
Aquisição de ativos financeiros										
Aquisição de ativos financeiros										
Reembolsos de passivos financeiros										
Reembolsos de passivos financeiros										
Outras despesas de capital										
Outras despesas de capital										
<b>Total :</b>	<b>120.923,91</b>	<b>21.003,56</b>	<b>99.920,35</b>					<b>21.003,56</b>	<b>99.920,35</b>	<b>120.923,91</b>

Handwritten signatures and initials in blue ink, including names like 'Ana', 'João', and others, located on the right side of the page.



Período: 2022/01/01 2022/12/31 Visualizar Contas s/ Mov. ? S Acumulados: S

(Periodicidade Mensal / Período Mensal Após Apuramento dos Resultados)

Bom

Descrição	Notas	Patrimônio Líquido atribuído aos detentores do Patrimônio Líquido da entidade que controla											Interesses que não controlam	Total do patrimônio líquido	
		Capital / Patrimônio Subscrito	Ações (quotas) próprias	Outros instrum. de capital próprio	Prêmios de emissão	Reservas	Resultados transitados	Ajustamentos em ativos financeiros	Excedentes de revalorização	Outras vars. no patrimônio líquido	Resultado líquido de período	TOTAL			
POSICÃO NO INÍCIO DO PERÍODO (1)		24.460.003,98				8.956.714,79	5.808.339,60	-11.452,73			14.798.198,10	627.991,20	54.639.794,94		54.639.794,94
ALTERAÇÕES NO PERÍODO (2)	TESTE DAPILO TESTE														
Ajustamentos de transição de referencial contábilístico															
Alterações de políticas contábilísticas															
Diferenças de conversão de demonstrações financeiras															
Realização do excedente de revalorização															
Excedentes de revalorização e respectivas variações															
Transferências e subsídios de capital															
Outras alterações reconhecidas no Patrimônio Líquido															
Correção de erros materiais															
RESULTADO LÍQUIDO DO PERÍODO (3)												-358.894,42	-358.894,42		-358.894,42
RESULTADO INTEGRAL (4)=(2)+(3)												-358.894,42	1.678.528,83		1.678.528,83
OPERAÇÕES COM DETENTORES DE CAPITAL NO PERÍODO (5)															
Subscrições de capital/patrimônio															
Entradas para cobertura de perdas															
Outras operações															
Subscrições de prêmios de emissão															
POSICÃO NO FIM DO PERÍODO (6)=(1)+(2)+(3)+(4)+(5)		24.460.003,98				8.988.114,35	6.404.931,24	-11.452,73			15.475.217,96	-358.894,42	54.957.920,38		54.957.920,38

Handwritten signatures and initials in blue ink on the right side of the page, including a large signature at the top right and several smaller ones below.

Período : 2022/01/01 2022/12/31

(Periodicidade Mensal / Período Mensal Após Apuramento

Visualizar Contas s/ Mov. ? N

Euros

Rendimentos e Gastos	Notas	Datas	
		2022	2021
<b>Fluxos de caixa das atividades operacionais</b>			
Recebimentos de clientes		890.042,72	867.497,05
Recebimentos de contribuintes		150.326,28	743.906,26
Recebimentos de transferências e subsídios correntes		5.845.417,82	5.750.036,17
Recebimentos de utentes		75.792,27	46.052,08
Pagamentos a fornecedores		-4.602.360,58	-4.228.326,00
Pagamentos ao pessoal		-2.370.472,21	-2.080.361,84
Pagamentos de transferências e subsídios		-580.617,23	-468.132,91
Caixa gerada pelas operações		8.129,07	630.670,76
Outros recebimentos/pagamentos		478.847,87	103.515,87
<b>Fluxos de caixa das atividades operacionais (a)</b>		<b>486.976,94</b>	<b>734.186,63</b>
<b>Fluxos de caixa das atividades de investimento</b>			
<b>Pagamentos respeitantes a:</b>			
Pagamentos - Ativos fixos tangíveis		-2.886.749,14	-4.149.410,94
<b>Recebimentos provenientes de:</b>			
Recebimentos - Ativos fixos tangíveis		16.988,98	208.783,59
Recebimentos - Propriedades de Investimento		651.894,28	628.585,39
Recebimentos - Transferências de capital		2.037.423,25	2.719.912,82
<b>Fluxos de caixa das atividades de investimento (b)</b>		<b>-180.442,63</b>	<b>-592.129,14</b>
<b>Fluxos de caixa das atividades de financiamento</b>			
<b>Recebimentos provenientes de:</b>			
Recebimentos - Outras operações de financiamento		293,16	488,55
<b>Pagamentos respeitantes a:</b>			
Pagamentos - Financiamentos obtidos		-134.040,45	-152.764,55
Pagamentos - Juros e gastos similares		-11.819,61	-11.583,11
<b>Fluxos de caixa das atividades de financiamento (c)</b>		<b>-145.566,90</b>	<b>-163.859,11</b>
<b>Variação de caixa e seus equivalentes (a+b+c)</b>		<b>160.967,41</b>	<b>-21.801,62</b>
Efeito das diferenças de câmbio			
Caixa e seus equivalentes de caixa no início do pe		2.666.479,47	2.688.206,09
Caixa e seus equivalentes de caixa no fim do perío		2.727.446,88	2.666.479,47
<b>CONCILIAÇÃO ENTRE CAIXA E SEUS EQUIVALENTES E SALDOS DA GERÊNCIA</b>			
Caixa e seus equivalentes de caixa no início do período		2.666.479,47	2.688.206,09
Saldo da gerência anterior (SGA)		2.666.479,47	2.688.206,09
SGA De execução orçamental		2.096.978,96	2.121.620,93
SGA De operações de tesouraria		569.500,51	566.585,16
Caixa e seus equivalentes de caixa no fim do período		2.727.446,88	2.666.479,47
Saldo para a gerência seguinte (SGS)		2.727.446,88	2.666.479,47
SGS De execução orçamental		2.153.585,90	2.096.978,96
SGS De operações de tesouraria		573.860,98	569.500,51







Período : Visualizar Contas de Mov. ? W Encerrados : S

(Periodicidade Mensal / Período Mensal Após Aparentamento

Zeros

NÚMERO DO CONTRATO	Contrato						Vínculo do TC		Classificação Organizacional		Data do pagamento	Pagamentos no ano (N)	Pagamentos previstos até final do ano (N)	Pagamentos acumulados até (N-1)	Pagamentos previstos para anos futuros						
	CPF	Nº Fornecedor	Número de Comissões	Valor do Compromisso	Data de celebração	Preço Contratual (1)	Data de conclusão (Anual)	Data de conclusão (Trimestral)	B.º do reg.	Grupo de Função					Rubrica	Descrição	(N+1)	(N+2)	(N+3)	(N+4)	Anos seguintes
183 (183)	72212308-0	580954126	2022/3918	17.220,00	2022/11/14	45.000,00	55.387,01	45.000,00	2022/10/14	2022/10/14	02	03	Aquisição de bens e serviços	2022/11/13	10.357,00	862,00		36.138,00			
185 (185)	55322000-3	161479191	2022/2689	3.200,00	2022/10/17	13.600,00	14.505,23	13.600,00	2022/10/17	2022/10/17	02	03	Aquisição de bens e serviços	2022/11/17	2.191,00	1.060,00		5.200,00			
186 (186)	92312230-2	546625000	2022/3120	5.375,00	2022/10/19	15.500,00	16.450,00	15.500,00	2022/10/19	2022/10/19	02	03	Aquisição de bens e serviços	2022/11/14	3.975,00			3.975,00			
186 (186)	92312230-2	546625000	2022/3120	5.400,00	2022/10/19	15.500,00	16.450,00	15.500,00	2022/10/19	2022/10/19	02	06	Aquisição de bens de capital	2022/11/14	8.800,00						
187 (187)	00410000-1	234311650	2022/2074	2.553,00	2022/11/06	16.000,00	20.560,00	16.000,00	2022/11/16	2022/11/16	02	011	Remunerações Certas e Permanentes	2022/12/09	2.583,00			10.001,00			
188 (188)	93089900-3	210894322	2022/4025	3.050,00	2022/11/14	8.800,00	8.800,00	8.800,00	2022/11/14	2022/11/14	02	011	Remunerações Certas e Permanentes	2022/12/27	700,00	350,00		7.350,00			
189 (189)	00500000-9	504570326	2022/4334	6.000,00	2022/11/21	19.000,00	19.000,00	19.000,00	2022/11/21	2022/11/21	02	03	Aquisição de bens e serviços	2022/12/21	6.900,00			15.550,00			
189 (189)	65000000-3	600016500	2022/4407	10.000,00	2022/11/22	33.000,00	33.000,00	33.000,00	2022/11/22	2022/11/22	02	2413	Famílias	2022/12/28	8.601,76	2.500,24		21.890,00			
191 (191)	45400000-1	602357000	2022/4570	3.130,77	2022/11/29	35.973,05	38.127,43	35.973,05	2022/11/29	2022/11/29	02	04	Aquisição de bens de capital	2022/12/29	3.129,20	1,57		25.000,00			
192 (192)	45000000-1	613410020	2022/4604	14.770,30	2022/11/29	79.100,00	83.000,00	79.100,00	2022/11/29	2022/11/29	02	04	Aquisição de bens de capital	2022/12/29	7.833,00	7.700,10		69.000,00			
192 (192)	77231000-0	615410020	2022/4619	6.611,22	2022/12/05	23.600,00	20.430,00	21.600,00	2022/12/05	2022/12/05	02	06	Aquisição de bens de capital	2022/12/28	4.631,22			13.000,00			
194 (194)	55322000-3	202156051	2022/5131	5.815,00	2022/12/00	1.000,00	8.270,00	7.000,00	2022/12/00	2022/12/00	02	03	Aquisição de bens e serviços	2022/12/28	5.000,00	25,00		2.000,00			
195 (195)	65712000-3	580716500	2022/5241	761,20	2022/12/02	2.400,00	2.540,00	2.400,00	2022/12/02	2022/12/02	02	03	Aquisição de bens e serviços	2022/12/29	763,20			1.700,00			









ANEXO VIII - TRANSFERÊNCIAS E SUBSÍDIOS RECEBIDOS

(Município de Sernancelhe)

Período	02/01/2022 31/12/2022		Visualização de registos sem execução		Não	Ano		
	Disposições legais	Finalidade	Entidade financiadora	Receita prevista			Receita recebida	Receita prevista e não recebida
Type de receita	[1]	[2]	[3]	[4]	[5]	[6]=[4]-[5]	[7]	[8]
100307 - ESTADO- PARTICIPAÇÃO COMUNITÁRIA EM PROJECTOS CO-FINANCIADOS	TRANSFERENCIAS FEDER		NIF 510928374 Nome / designação AGÊNCIA PARA O DESENVOLVIMENTO E COESÃO, IP	1.951.965,17 €	171.389,03 €	1.780.576,14 €		RECEITA RELATIVA AO PROJETO OPERAÇÃO NORTE -06-3928-FEDER-000115 - PASSADIÇOS DO TÁVORA.
100307 - ESTADO- PARTICIPAÇÃO COMUNITÁRIA EM PROJECTOS CO-FINANCIADOS	TRANSFERENCIAS FEDER		NIF 510928374 Nome / designação AGÊNCIA PARA O DESENVOLVIMENTO E COESÃO, IP	1.951.965,17 €	176.170,96 €	1.775.794,21 €		RECEITA PROVENIENTE DOS PP 1 E 2 DO PROJETO OPERAÇÃO NORTE-04-2316-FEDER-000431 - REQUALIFICAÇÃO DO TÁVORA.
100307 - ESTADO- PARTICIPAÇÃO COMUNITÁRIA EM PROJECTOS CO-FINANCIADOS	TRANSFERENCIAS FEDER		NIF 510928374 Nome / designação AGÊNCIA PARA O DESENVOLVIMENTO E COESÃO, IP	1.951.965,17 €	133.670,81 €	1.818.294,36 €		RECEITA PROVENIENTE DO PEDIDO DE PAGAMENTO Nº 1 DO PROJETO OPERAÇÃO NORTE-02-0853-FEDER-037688 - AMP
100307 - ESTADO- PARTICIPAÇÃO COMUNITÁRIA EM PROJECTOS CO-FINANCIADOS	TRANSFERENCIAS FEDER		NIF 510928374 Nome / designação AGÊNCIA PARA O DESENVOLVIMENTO E COESÃO, IP	1.951.965,17 €	270,00 €	1.951.695,17 €		ADENDA GUIA 1969 OPRACÃO NORTE 06-3928-FEDER-000115 - PASSADIÇOS DO TÁVORA
100307 - ESTADO- PARTICIPAÇÃO COMUNITÁRIA EM PROJECTOS CO-FINANCIADOS	TRANSFERENCIAS FEDER		NIF 510928374 Nome / designação AGÊNCIA PARA O DESENVOLVIMENTO E COESÃO, IP	1.951.965,17 €	54.567,78 €	1.897.397,39 €		RECEITA PROVENIENTE AO PEDIDO DE PAGAMENTO N.º 10 DA OPERAÇÃO NORTE-04-2316-FEDER-000382 - REGENERAC
100307 - ESTADO- PARTICIPAÇÃO COMUNITÁRIA EM PROJECTOS CO-FINANCIADOS	TRANSFERENCIAS FEDER		NIF 510928374 Nome / designação AGÊNCIA PARA O DESENVOLVIMENTO E COESÃO, IP	1.951.965,17 €	45.619,69 €	1.906.345,48 €		RECEITA PROVENIENTE AO PEDIDO DE PAGAMENTO N.º 13 DA OPERAÇÃO NORTE-04-2316-FEDER-000382 - REGENERAC
100307 - ESTADO- PARTICIPAÇÃO COMUNITÁRIA EM PROJECTOS CO-FINANCIADOS	TRANSFERENCIAS FEDER		NIF 510928374 Nome / designação AGÊNCIA PARA O DESENVOLVIMENTO E COESÃO, IP	1.951.965,17 €	28.254,20 €	1.923.710,97 €		RECEITA PROVENIENTE DE PARTE DO PP Nº 7 DO PROJETO OPERAÇÃO NORTE -06-3928-FEDER-000115 - PASSADIÇOS
100307 - ESTADO- PARTICIPAÇÃO COMUNITÁRIA EM PROJECTOS CO-FINANCIADOS	TRANSFERENCIAS FEDER		NIF 510928374 Nome / designação AGÊNCIA PARA O DESENVOLVIMENTO E COESÃO, IP	1.951.965,17 €	15.648,46 €	1.936.316,71 €		RECEITA PROVENIENTE DO 1º ADIANTAMENTO/2022 DA OPERAÇÃO NORTE-09-5762-FSE-000041 - BUPI
100307 - ESTADO- PARTICIPAÇÃO COMUNITÁRIA EM PROJECTOS CO-FINANCIADOS	TRANSFERENCIAS FEDER		NIF 510928374 Nome / designação AGÊNCIA PARA O DESENVOLVIMENTO E COESÃO, IP	1.951.965,17 €	32.418,52 €	1.919.546,65 €		RECEITA PROVENIENTE DO PEDIDO DE PAGAMENTO Nº 1 DA CASA DS NOVENAS - LAPA - OPERAÇÃO NORTE-06-3928-FEDER-000115 - PASSADIÇOS
100307 - ESTADO- PARTICIPAÇÃO COMUNITÁRIA EM PROJECTOS CO-FINANCIADOS	TRANSFERENCIAS FEDER		NIF 510928374 Nome / designação AGÊNCIA PARA O DESENVOLVIMENTO E COESÃO, IP	1.951.965,17 €	234.834,04 €	1.717.131,13 €		RECEITA PROVENIENTE DO PP Nº 40 DO PROJETO OPERAÇÃO NORTE -06-3928-FEDER-000115 - PASSADIÇOS DO TÁVORA
100307 - ESTADO- PARTICIPAÇÃO COMUNITÁRIA EM PROJECTOS CO-FINANCIADOS	TRANSFERENCIAS FEDER		NIF 510928374 Nome / designação AGÊNCIA PARA O DESENVOLVIMENTO E COESÃO, IP	1.951.965,17 €	2.820,13 €	1.949.145,04 €		RECEITA PROVENIENTE DO PEDIDO DE PAGAMENTO Nº 4 DA OPERAÇÃO POSEUR-03-2012-FC-000793 - PROJETO ETAR

*(Handwritten signatures and initials in blue ink)*

ANEXO VIII - TRANSFERÊNCIAS E SUBSÍDIOS RECEBIDOS

(Município de Sernancelhe)

Período	02/01/2022 31/12/2022		Visualização de registos sem execução		Não	Ano			
	Disposições legais	Finalidade	Entidade financiadora [3]				Receita prevista	Receita recebida	Receita prevista e não recebida
Type de receita	[1]	[2]	NIF	Nome / designação	[4]	[5]	[6]=[4]-[5]	[7]	[8]
10030101 - FUNDO DE EQUILIBRIO FINANCEIRO	DIRECÇÃO GERAL DO TESOUREIRO E FINANÇAS		600035972	DIRECÇÃO GERAL DAS AUTARQUIAS LOCAIS	438.679,00 €	25.330,00 €	413.349,00 €		DUODECIMO DO MÊS DE DEZEMBRO
10030101 - FUNDO DE EQUILIBRIO FINANCEIRO	DIRECÇÃO GERAL DO TESOUREIRO E FINANÇAS		600035972	DIRECÇÃO GERAL DAS AUTARQUIAS LOCAIS	438.679,00 €	47.789,00 €	390.890,00 €		DUODECIMO DO MÊS DE FEVEREIRO
10030101 - FUNDO DE EQUILIBRIO FINANCEIRO	DIRECÇÃO GERAL DO TESOUREIRO E FINANÇAS		600035972	DIRECÇÃO GERAL DAS AUTARQUIAS LOCAIS	438.679,00 €	47.789,00 €	390.890,00 €		DUODECIMO DO MÊS DE JANEIRO
10030101 - FUNDO DE EQUILIBRIO FINANCEIRO	DIRECÇÃO GERAL DO TESOUREIRO E FINANÇAS		600035972	DIRECÇÃO GERAL DAS AUTARQUIAS LOCAIS	438.679,00 €	25.323,00 €	413.356,00 €		DUODECIMO DO MÊS DE JULHO COM ACERTOS DOS MESES ANTERIORES
10030101 - FUNDO DE EQUILIBRIO FINANCEIRO	DIRECÇÃO GERAL DO TESOUREIRO E FINANÇAS		600035972	DIRECÇÃO GERAL DAS AUTARQUIAS LOCAIS	438.679,00 €	47.789,00 €	390.890,00 €		NOVO ORÇAMENTO DE ESTADO
10030101 - FUNDO DE EQUILIBRIO FINANCEIRO	DIRECÇÃO GERAL DO TESOUREIRO E FINANÇAS		600035972	DIRECÇÃO GERAL DAS AUTARQUIAS LOCAIS	438.679,00 €	47.789,00 €	390.890,00 €		DUODECIMO DO MÊS DE JUNHO
10030101 - FUNDO DE EQUILIBRIO FINANCEIRO	DIRECÇÃO GERAL DO TESOUREIRO E FINANÇAS		600035972	DIRECÇÃO GERAL DAS AUTARQUIAS LOCAIS	438.679,00 €	47.789,00 €	390.890,00 €		DUODECIMO DO MÊS DE MAIO
10030101 - FUNDO DE EQUILIBRIO FINANCEIRO	DIRECÇÃO GERAL DO TESOUREIRO E FINANÇAS		600035972	DIRECÇÃO GERAL DAS AUTARQUIAS LOCAIS	438.679,00 €	25.323,00 €	413.356,00 €		DUODECIMO DO MÊS DE SETEMBRO
10030105 - Artigo 35.º, n.º 3 da Lei 73/2013	DIRECÇÃO GERAL DO TESOUREIRO E FINANÇAS		600035972	DIRECÇÃO GERAL DAS AUTARQUIAS LOCAIS	289.368,00 €	48.228,00 €	241.140,00 €		DUODECIMO DO MÊS DE MARÇO
10030105 - Artigo 35.º, n.º 3 da Lei 73/2013	DIRECÇÃO GERAL DO TESOUREIRO E FINANÇAS		600035972	DIRECÇÃO GERAL DAS AUTARQUIAS LOCAIS	289.368,00 €	48.228,00 €	241.140,00 €		DUODECIMO DO MÊS DE MAIO
10030105 - Artigo 35.º, n.º 3 da Lei 73/2013	DIRECÇÃO GERAL DO TESOUREIRO E FINANÇAS		600035972	DIRECÇÃO GERAL DAS AUTARQUIAS LOCAIS	289.368,00 €	48.228,00 €	241.140,00 €		DUODECIMO DO MÊS DE JUNHO
10030105 - Artigo 35.º, n.º 3 da Lei 73/2013	DIRECÇÃO GERAL DO TESOUREIRO E FINANÇAS		600035972	DIRECÇÃO GERAL DAS AUTARQUIAS LOCAIS	289.368,00 €	48.228,00 €	241.140,00 €		DUODECIMO DO MÊS DE ABRIL
10030105 - Artigo 35.º, n.º 3 da Lei 73/2013	DIRECÇÃO GERAL DO TESOUREIRO E FINANÇAS		600035972	DIRECÇÃO GERAL DAS AUTARQUIAS LOCAIS	289.368,00 €	48.228,00 €	241.140,00 €		DUODECIMO DO MÊS DE FEVEREIRO
10030105 - Artigo 35.º, n.º 3 da Lei 73/2013	DIRECÇÃO GERAL DO TESOUREIRO E FINANÇAS		600035972	DIRECÇÃO GERAL DAS AUTARQUIAS LOCAIS	289.368,00 €	48.228,00 €	241.140,00 €		DUODECIMO DO MÊS DE JANEIRO
100307 - ESTADO- PARTICIPAÇÃO COMUNITÁRIA EM PROJECTOS COMUNITARIOS	TRANSFERENCIAS FEDER		508136644	IFAP - INSTITUTO DE FINANCIAMENTO DA AGRICULTURA E PISCAS, IP	1.951.965,17 €	17.105,26 €	1.934.859,91 €		RECEITA PROVENIENTE DO PEDIDO DE PAGAMENTO N.º 3 PDR2020-10.2.1.6- FEADER-061496 - RECONSTRUÇÃO E AMP
100307 - ESTADO- PARTICIPAÇÃO COMUNITÁRIA EM PROJECTOS COMUNITARIOS	TRANSFERENCIAS FEDER		508136644	IFAP - INSTITUTO DE FINANCIAMENTO DA AGRICULTURA E PISCAS, IP	1.951.965,17 €	11.014,20 €	1.940.950,97 €		VALOR REFERENTE AO PEDIDO DE PAGAMENTO N.º 5 PDR2020-10.2.1.6- FEADER-050344 - LAPA - TERRA, GENTE E

ANEXO VIII - TRANSFERÊNCIAS E SUBSÍDIOS RECEBIDOS

(Município de Sernangethe)

Período	02/01/2022
	31/12/2022

Visualização de registos sem execução	Não
Ano	

Tipo de receita	Disposições legais	Finalidade	Entidade financiadora [3]		Receita prevista [4]	Receita recebida [5]	Receita prevista e não recebida [6]=[4]-[5]	Devolução de transferências / subsídios ocorrida no exercício [7]	Observações [8]
			NIF	Nome / designação					
06030199 - OUTROS	DIREÇÃO-GERAL DO TESOURO E FINANÇAS		600086020	DIREÇÃO GERAL ESTABEL. ESCOLARES-DIREÇÃO DE SERVIÇO DA REGIÃO DO NORTE	145.000,00 €	5.691,49 €	139.308,51 €		RECEITA PARA APOIO ÀS AEC'S - 2ª TRANCHE DO ANO LETIVO 2021/2022.
06030199 - OUTROS	DIREÇÃO-GERAL DO TESOURO E FINANÇAS		600086755	COMISSÃO NACIONAL DE PROTEÇÃO DAS CRIANÇAS E JOVENS EM RISCO	145.000,00 €	5.924,76 €	139.075,24 €		RECEITA PROVENIENTE DA TRANSFERÊNCIA RELATIVA AO 2º SEMESTRE DE 2022 - CPCJ
06030199 - OUTROS	DIREÇÃO-GERAL DO TESOURO E FINANÇAS		600086755	COMISSÃO NACIONAL DE PROTEÇÃO DAS CRIANÇAS E JOVENS EM RISCO	145.000,00 €	5.924,76 €	139.075,24 €		RECEITA PROVENIENTE DA TRANSFERÊNCIA RELATIVA AO 1º SEMESTRE DE 2022 - CPCJ
060306 - ESTADO- PARTICIPAÇÃO COMUNITÁRIA EM PROJECTOS CO-FINANCIADOS	TRANSFERENCIAS FEDER		501460888	INSTITUTO NACIONAL DE HABITACAO	45.254,00 €	19.003,50 €	26.250,50 €		VALOR REFERENTE AO PEDIDO DE PAGAMENTO N.º 1 DO PROGRAMA DA ESTRATÉGIA LOCAL DE HABITAÇÃO
060306 - ESTADO- PARTICIPAÇÃO COMUNITÁRIA EM PROJECTOS CO-FINANCIADOS	TRANSFERENCIAS FEDER		508136644	IFAP - INSTITUTO DE FINANCIAMENTO DA AGRICULTURA E PESCAS, IP.	45.254,00 €	3.013,50 €	42.240,50 €		VALOR REFERENTE AO PEDIDO DE PAGAMENTO N.º 5 POR2020-10.2.1.6- FEADER-030344 - LAPA - TERRA, GENTE E...
060306 - ESTADO- PARTICIPAÇÃO COMUNITÁRIA EM PROJECTOS CO-FINANCIADOS	TRANSFERENCIAS FEDER		510342647	INSTITUTO DA CONS.DA NATUREZA E DAS FLORESTAS, I.P.	45.254,00 €	4.000,00 €	41.254,00 €		RECEITA PROVENIENTE DE ADIANTAMENTO PARA APOIO AO EQUIPAMENTO DAS EQUIPAS E BICICLETAS DE SAPADORES.FO
060306 - ESTADO- PARTICIPAÇÃO COMUNITÁRIA EM PROJECTOS CO-FINANCIADOS	TRANSFERENCIAS FEDER		510928874	AGÊNCIA PARA O DESENVOLVIMENTO E COESÃO, IP	45.254,00 €	48.937,74 €	-3.683,74 €		RECEITA PROVENIENTE DOS PEDIDOS DE PAGAMENTO Nº 1 E 2 DO COMBATE À PANDEMIA DA DOENÇA COVID-19 EM SE
Total transferências correntes					6.027.113,39 €	6.295.635,87 €	-268.522,48 €		
Transferências de capital									
10030101 - FUNDO DE EQUILIBRIO FINANCEIRO	DIREÇÃO GERAL DO TESOURO E FINANÇAS		600035972	DIRECCAO GERAL DAS AUTARQUIAS LOCAIS	438.679,00 €	25.323,00 €	413.356,00 €		DUODÉCIMO DO MÊS DE OUTUBRO
10030101 - FUNDO DE EQUILIBRIO FINANCEIRO	DIRECCAO GERAL DO TESOURO E FINANÇAS		600035972	DIRECCAO GERAL DAS AUTARQUIAS LOCAIS	438.679,00 €	25.323,00 €	413.356,00 €		DUODÉCIMO DO MÊS DE NOVEMBRO
10030101 - FUNDO DE EQUILIBRIO FINANCEIRO	DIRECCAO GERAL DO TESOURO E FINANÇAS		600035972	DIRECCAO GERAL DAS AUTARQUIAS LOCAIS	438.679,00 €	47.789,00 €	390.890,00 €		DUODÉCIMO DO MÊS DE MARÇO
10030101 - FUNDO DE EQUILIBRIO FINANCEIRO	DIRECCAO GERAL DO TESOURO E FINANÇAS		600035972	DIRECCAO GERAL DAS AUTARQUIAS LOCAIS	438.679,00 €	47.789,00 €	390.890,00 €		DUODÉCIMO DO MÊS DE ABRIL
10030101 - FUNDO DE EQUILIBRIO FINANCEIRO	DIRECCAO GERAL DO TESOURO E FINANÇAS		600035972	DIRECCAO GERAL DAS AUTARQUIAS LOCAIS	438.679,00 €	25.323,00 €	413.356,00 €		DUODÉCIMO DO MÊS DE AGOSTO

Handwritten signatures and initials in blue ink, including names like 'João', 'Ana', and 'Miguel', along with a large stylized signature at the bottom right.

ANEXO VIII - TRANSFERÊNCIAS E SUBSÍDIOS RECEBIDOS

(Município de Sernanqueithe)

Período	02/01/2022 31/12/2022		Visualização de registos sem execução				Ano		
	Não								
Tipo de receita	Disposições legais	Finalidade	Entidade financiadora		Receita prevista	Receita recebida	Receita prevista e não recebida	Devolução de transferências / subsídios ocorrida no exercício	Observações
			NIF	Nome / designação					
	[1]	[2]	[3]	[4]	[5]	[6]=[4]-[5]	[7]	[8]	
06030199 - OUTROS	DIREÇÃO-GERAL DO TESOURO E FINANÇAS		508136644	IFAP - INSTITUTO DE FINANCIAMENTO DA AGRICULTURA E PISCAS, I.P.	145.000,00 €	252,38 €	144.747,62 €	RECEITA CORRESPONDENTE COMPARTILHAÇÃO DA FRUTA ESCOLAR DISTRIBUÍDA AOS ALUNOS DO 1º CEB	
06030199 - OUTROS	DIREÇÃO-GERAL DO TESOURO E FINANÇAS		510306624	AGENCIA PORTUGUESA DO AMBIENTE	145.000,00 €	180.000,00 €	-35.000,00 €	NO 1º PERÍODO VALOR REFERENTE AO PROTOCOLO DE COLABORAÇÃO TÉCNICA E FINANCEIRA PARA "SOLUÇÕES DE CONTINGÊNCIA EM COIN	
06030199 - OUTROS	DIREÇÃO-GERAL DO TESOURO E FINANÇAS		510342647	INSTITUTO DA CONS.DA NATUREZA E DAS FLORESTAS, I.P.	145.000,00 €	9.000,00 €	136.000,00 €	VALOR REFERENTE AO 3º PEDIDO DE ADIANTAMENTO PARA FUNCIONAMENTO DA EQUIPA DE SÁBADOES E FLORESTAS	
06030199 - OUTROS	DIREÇÃO-GERAL DO TESOURO E FINANÇAS		600014665	SECRETARIA GERAL DO MINISTÉRIO DA ADMINISTRAÇÃO INTERNA	145.000,00 €	4.673,70 €	140.326,30 €	PAGAMENTO DE VERBA PARA TRANSFERÊNCIA DA SENHA DE PRESENÇA AOS MEMBROS DAS MESAS DE VOTO	
06030199 - OUTROS	DIREÇÃO-GERAL DO TESOURO E FINANÇAS		600035972	DIRECCAO GERAL DAS AUTARQUIAS LOCAIS	145.000,00 €	42.638,00 €	102.362,00 €	VALOR REFERENTE AO ARTº 103º DA LOE/2022 E ARTIGO 2º DA LEI N.º 21/2022 SUBVENÇÃO ADICIONAL	
06030199 - OUTROS	DIREÇÃO-GERAL DO TESOURO E FINANÇAS		600086020	DIREÇÃO GERAL ESTABEL. ESCOLARES-DIREÇÃO DE SERVIÇO DA REGIÃO DO NORTE	145.000,00 €	3.913,39 €	141.086,61 €	ESPECIFI	
06030199 - OUTROS	DIREÇÃO-GERAL DO TESOURO E FINANÇAS		600086020	DIREÇÃO GERAL ESTABEL. ESCOLARES-DIREÇÃO DE SERVIÇO DA REGIÃO DO NORTE	145.000,00 €	16.197,89 €	128.802,11 €	VALOR REFERENTE AO APOIO DE ASSISTENTE OPERACIONAL DO ENSINO PRÉ-ESCOLAR DE JANEIRO.	
06030199 - OUTROS	DIREÇÃO-GERAL DO TESOURO E FINANÇAS		600086020	DIREÇÃO GERAL ESTABEL. ESCOLARES-DIREÇÃO DE SERVIÇO DA REGIÃO DO NORTE	145.000,00 €	6.817,60 €	138.172,40 €	RECEITA PARA O APOIO ASSISTENTE OPERACIONAL (AO) E ENSINO PRÉ ESCOLAR (EPE)1º PAGAMENTO DO ANO LETIVO	
06030199 - OUTROS	DIREÇÃO-GERAL DO TESOURO E FINANÇAS		600086020	DIREÇÃO GERAL ESTABEL. ESCOLARES-DIREÇÃO DE SERVIÇO DA REGIÃO DO NORTE	145.000,00 €	4.761,29 €	140.238,71 €	GENERALIZADO DE REFEIÇÕES DO 1º CEB - 1º E 2º TRANCHE DO ANO LETIVO	
06030199 - OUTROS	DIREÇÃO-GERAL DO TESOURO E FINANÇAS		600086020	DIREÇÃO GERAL ESTABEL. ESCOLARES-DIREÇÃO DE SERVIÇO DA REGIÃO DO NORTE	145.000,00 €	15.104,62 €	129.895,38 €	RECEITA RELATIVA À ATIVIDADE ANIMAÇÃO E APOIO À FAMÍLIA (AAAF) E ENSINO PRÉ-ESCOLAR (EPE) - 1º TRANCHE	
06030199 - OUTROS	DIREÇÃO-GERAL DO TESOURO E FINANÇAS		600086020	DIREÇÃO GERAL ESTABEL. ESCOLARES-DIREÇÃO DE SERVIÇO DA REGIÃO DO NORTE	145.000,00 €	15.104,62 €	129.895,38 €	RECEITA RELATIVA À ATIVIDADE ANIMAÇÃO E APOIO À FAMÍLIA (AAAF) E ENSINO PRÉ-ESCOLAR (EPE) - 2º E 3º T	

ANEXO VIII - TRANSFERÊNCIAS E SUBSÍDIOS RECEBIDOS

(Município de Sernancelhe)

Período	02/01/2022
	31/12/2022

Visualização de registos sem execução	Não
Ano	

Tipo de receita	Disposições legais	Finalidade	Entidade financiadora		Receita prevista	Receita recebida	Receita prevista e não recebida	Devolução de transferências / subsídios ocorrida no exercício	Observações
			NIF	Nome / designação					
06030199 - OUTROS	[1] DIREÇÃO-GERAL DO TESOUREIRO E FINANÇAS	[2]	501171592	INST. DA CONSERVAÇÃO DA NATUREZA E FLORESTAS E BIODIVERSIDADE, I.P.	[4] 145.000,00 €	22.500,00 €	[6]=[4]-[5] 122.500,00 €	[7] 144.600,00 €	[8] VALOR REFERENTE AO PEDIDO DE ADIANTAMENTO PARA FUNCIONAMENTO DA EQUIPA DE SAFADORES FLORESTAIS - 2022
06030199 - OUTROS	DIREÇÃO-GERAL DO TESOUREIRO E FINANÇAS		501171592	INST. DA CONSERVAÇÃO DA NATUREZA E FLORESTAS E BIODIVERSIDADE, I.P.	145.000,00 €	400,00 €	144.600,00 €		RECEITA PROVENIENTE DO 1º PEDIDO DE PAGAMENTO DA CANDIDATURA Nº 2019014300052 DA CAMPANHA NACIONAL D
06030199 - OUTROS	DIREÇÃO-GERAL DO TESOUREIRO E FINANÇAS		501442600	INSTITUTO EMPREGO E FORMAÇÃO PROFISSIONAL IP	145.000,00 €	3.589,92 €	141.410,08 €		RECEITA PROVENIENTE DO ADIANTAMENTO REFERENTE À PRORROGAÇÃO POR 9 MESES DA AUTORIZAÇÃO DE FUNCIONAMENTO
06030199 - OUTROS	DIREÇÃO-GERAL DO TESOUREIRO E FINANÇAS		501442600	INSTITUTO EMPREGO E FORMAÇÃO PROFISSIONAL IP	145.000,00 €	5.055,12 €	139.944,88 €		RECEITA RELATIVA AO ADIANTAMENTO DO PROCESSO ID 1388936 E Nº211/CEH/21 NO ÂMBITO DO CONTRATO EMPREGO
06030199 - OUTROS	DIREÇÃO-GERAL DO TESOUREIRO E FINANÇAS		501442600	INSTITUTO EMPREGO E FORMAÇÃO PROFISSIONAL IP	145.000,00 €	1.276,42 €	143.723,58 €		RECEITA RELATIVA AO ADIANTAMENTO DO PROCESSO ID 1479787 E Nº243/CEH/22 NO ÂMBITO DO CONTRATO EMPREGO
06030199 - OUTROS	DIREÇÃO-GERAL DO TESOUREIRO E FINANÇAS		501442600	INSTITUTO EMPREGO E FORMAÇÃO PROFISSIONAL IP	145.000,00 €	6.400,23 €	138.599,77 €		RECEITA RELATIVA AO ENCERRAMENTO DO 3º ANO DO GIP DA EXECUÇÃO DA 4ª EDIÇÃO DA REDE GIP.
06030199 - OUTROS	DIREÇÃO-GERAL DO TESOUREIRO E FINANÇAS		501442600	INSTITUTO EMPREGO E FORMAÇÃO PROFISSIONAL IP	145.000,00 €	2.552,83 €	142.447,17 €		ADIANTAMENTO NO ÂMBITO DO PROCESSO ID 1480392 E Nº 211/CEH/22.
06030199 - OUTROS	DIREÇÃO-GERAL DO TESOUREIRO E FINANÇAS		508136644	IFAP - INSTITUTO DE FINANCIAMENTO DA AGRICULTURA E PISCAS, IP	145.000,00 €	80,35 €	144.919,65 €		RECEITA CORRESPONDENTE À PARTICIPAÇÃO DA FRUTA ESCOLAR DISTRIBUÍDA AOS ALUNOS DO 1º CEB NO 2º PERÍ
06030199 - OUTROS	DIREÇÃO-GERAL DO TESOUREIRO E FINANÇAS		508136644	IFAP - INSTITUTO DE FINANCIAMENTO DA AGRICULTURA E PISCAS, IP	145.000,00 €	317,66 €	144.682,34 €		RECEITA CORRESPONDENTE À PARTICIPAÇÃO DA FRUTA ESCOLAR DISTRIBUÍDA AOS ALUNOS DO 1º CEB NO 2º PERÍ
06030199 - OUTROS	DIREÇÃO-GERAL DO TESOUREIRO E FINANÇAS		508136644	IFAP - INSTITUTO DE FINANCIAMENTO DA AGRICULTURA E PISCAS, IP	145.000,00 €	240,26 €	144.759,74 €		RECEITA CORRESPONDENTE À PARTICIPAÇÃO DA FRUTA ESCOLAR DISTRIBUÍDA AOS ALUNOS DO 1º CEB NO 1º PERÍ

Handwritten signatures and initials in blue ink, including names like 'Ana', 'João', and 'Pedro', along with various scribbles and marks.

ANEXO VIII - TRANSFERÊNCIAS E SUBSÍDIOS RECEBIDOS

(Município de Sernanque)

Período	02/01/2022 31/12/2022		Visualização de registos sem execução		Nêo	Ano			
	Disposições legais	Finalidade	Entidade financiadora	Receita prevista			Receita recebida	Receita prevista e não recebida	Devolução de transferências / subsídios ocorrida no exercício
Tiplo de receita	[1]	[2]	NIF	Nome / designação	[4]	[5]	[6]=[4]-[5]	[7]	[8]
06030107 - PARTICIPAÇÃO DO IVA	DIREÇÃO-GERAL DO TESOUREIRO E FINANÇAS		600035972	DIRECCAO GERAL DAS AUTARQUIAS LOCAIS	36.610,34 €	788,34 €	35.822,00 €		DUODECIMO DO MÊS DE DEZEMBRO
06030107 - PARTICIPAÇÃO DO IVA	DIREÇÃO-GERAL DO TESOUREIRO E FINANÇAS		600035972	DIRECCAO GERAL DAS AUTARQUIAS LOCAIS	36.610,34 €	5.322,00 €	31.288,34 €		DUODECIMO DO MÊS DE FEVEREIRO
06030107 - PARTICIPAÇÃO DO IVA	DIREÇÃO-GERAL DO TESOUREIRO E FINANÇAS		600035972	DIRECCAO GERAL DAS AUTARQUIAS LOCAIS	36.610,34 €	5.322,00 €	31.288,34 €		DUODÉCIMO DO MÊS DE JANEIRO
06030107 - PARTICIPAÇÃO DO IVA	DIREÇÃO-GERAL DO TESOUREIRO E FINANÇAS		600035972	DIRECCAO GERAL DAS AUTARQUIAS LOCAIS	36.610,34 €	778,00 €	35.832,34 €		DUODECIMO DO MÊS DE JULHO COM ACERTOS DOS MESES ANTERIORES
06030107 - PARTICIPAÇÃO DO IVA	DIREÇÃO-GERAL DO TESOUREIRO E FINANÇAS		600035972	DIRECCAO GERAL DAS AUTARQUIAS LOCAIS	36.610,34 €	5.322,00 €	31.288,34 €		NOVO PAGAMENTO DE ESTADO
06030107 - PARTICIPAÇÃO DO IVA	DIREÇÃO-GERAL DO TESOUREIRO E FINANÇAS		600035972	DIRECCAO GERAL DAS AUTARQUIAS LOCAIS	36.610,34 €	5.322,00 €	31.288,34 €		DUODÉCIMO DO MÊS DE JUNHO
06030107 - PARTICIPAÇÃO DO IVA	DIREÇÃO-GERAL DO TESOUREIRO E FINANÇAS		600035972	DIRECCAO GERAL DAS AUTARQUIAS LOCAIS	36.610,34 €	5.322,00 €	31.288,34 €		DUODÉCIMO DO MÊS DE MAIO
06030107 - PARTICIPAÇÃO DO IVA	DIREÇÃO-GERAL DO TESOUREIRO E FINANÇAS		600035972	DIRECCAO GERAL DAS AUTARQUIAS LOCAIS	36.610,34 €	5.322,00 €	31.288,34 €		DUODÉCIMO DO MÊS DE MARÇO
06030107 - PARTICIPAÇÃO DO IVA	DIREÇÃO-GERAL DO TESOUREIRO E FINANÇAS		600035972	DIRECCAO GERAL DAS AUTARQUIAS LOCAIS	36.610,34 €	778,00 €	35.832,34 €		DUODECIMO DO MÊS DE NOVEMBRO
06030107 - PARTICIPAÇÃO DO IVA	DIREÇÃO-GERAL DO TESOUREIRO E FINANÇAS		600035972	DIRECCAO GERAL DAS AUTARQUIAS LOCAIS	36.610,34 €	778,00 €	35.832,34 €		DUODÉCIMO DO MÊS DE SETEMBRO
06030107 - PARTICIPAÇÃO DO IVA	DIREÇÃO-GERAL DO TESOUREIRO E FINANÇAS		600035972	DIRECCAO GERAL DAS AUTARQUIAS LOCAIS	36.610,34 €	778,00 €	35.832,34 €		DUODÉCIMO DO MÊS DE OUTUBRO
06030107 - PARTICIPAÇÃO DO IVA	DIREÇÃO-GERAL DO TESOUREIRO E FINANÇAS		600035972	DIRECCAO GERAL DAS AUTARQUIAS LOCAIS	36.610,34 €	5.322,00 €	31.288,34 €		DUODÉCIMO DO MÊS DE ABRIL
06030199 - OUTROS	DIREÇÃO-GERAL DO TESOUREIRO E FINANÇAS		501171592	INST.DA CONSER.DA NATUREZA E FLORESTAS E BIODIVERSIDADE,I.P.	145.000,00 €	11.250,00 €	133.750,00 €		RECEITA PROVENIENTE DO 2º PEDIDO DE PAGAMENTO DA CANDIDATURA DE APOIO AO FUNCIONAMENTO DA EQUIPA DE
06030199 - OUTROS	DIREÇÃO-GERAL DO TESOUREIRO E FINANÇAS		501171592	INST.DA CONSER.DA NATUREZA E FLORESTAS E BIODIVERSIDADE,I.P.	145.000,00 €	13.979,00 €	131.021,00 €		RECEITA PROVENIENTE DO SUBSÍDIO DO FUNDO FLORESTAL PERMANENTE DO ANO 2021
06030199 - OUTROS	DIREÇÃO-GERAL DO TESOUREIRO E FINANÇAS		501171592	INST.DA CONSER.DA NATUREZA E FLORESTAS E BIODIVERSIDADE,I.P.	145.000,00 €	13.047,07 €	131.952,93 €		RECEITA PROVENIENTE DO SUBSÍDIO DO FUNDO FLORESTAL PERMANENTE DO ANO 2022
06030199 - OUTROS	DIREÇÃO-GERAL DO TESOUREIRO E FINANÇAS		501171592	INST.DA CONSER.DA NATUREZA E FLORESTAS E BIODIVERSIDADE,I.P.	145.000,00 €	2.250,00 €	142.750,00 €		RECEITA REFERENTE AO PEDIDO DE PAGAMENTO Nº 4/2021 PARA FUNCIONAMENTO DA EQUIPA DE SAFADORES FLOREST

ANEXO VIII - TRANSFERÊNCIAS E SUBSÍDIOS RECEBIDOS

(Município de Seremáçhe)

Período	02/01/2022	31/12/2022
---------	------------	------------

Visualização de registos sem execução	Não	Ano
---------------------------------------	-----	-----

Tipo de receita	Disposições legais	Finalidade	Entidade financiadora		Receita prevista	Receita recebida	Receita prevista e não recebida	Devolução de transferências / subsídios ocorrida no exercício	Observações
			NIF	Nome / designação					
06030106 - TRANSFERÊNCIAS DE COMPETÊNCIAS - LEI 50/2018	[1] DIREÇÃO-GERAL DO TESOUREIRO E FINANÇAS	[2]	600086631	INSTITUTO DE GESTÃO FINANCEIRA DA EDUCAÇÃO, IP	[4] 450.218,05 €	[5] 2.404,58 €	[6]=[4]-[5] 447.813,47 €	[7] 2.404,58 €	[8] TRANSFERÊNCIA REFERENTE AO MÊS 6 ATIVIDADES DE ANIMAÇÃO E APOIO À FAMÍLIA
06030106 - TRANSFERÊNCIAS DE COMPETÊNCIAS - LEI 50/2018	DIREÇÃO-GERAL DO TESOUREIRO E FINANÇAS		600086631	INSTITUTO DE GESTÃO FINANCEIRA DA EDUCAÇÃO, IP	450.218,05 €	3.909,51 €	446.308,54 €		TRANSFERÊNCIA REFERENTE MÊS 5 ACORDO DE COOPERAÇÃO
06030106 - TRANSFERÊNCIAS DE COMPETÊNCIAS - LEI 50/2018	DIREÇÃO-GERAL DO TESOUREIRO E FINANÇAS		600086631	INSTITUTO DE GESTÃO FINANCEIRA DA EDUCAÇÃO, IP	450.218,05 €	2.891,67 €	447.326,38 €		TRANSFERÊNCIA REFERENTE AO MÊS 5 APOIOS ALIMENTARES
06030106 - TRANSFERÊNCIAS DE COMPETÊNCIAS - LEI 50/2018	DIREÇÃO-GERAL DO TESOUREIRO E FINANÇAS		600086631	INSTITUTO DE GESTÃO FINANCEIRA DA EDUCAÇÃO, IP	450.218,05 €	27.250,18 €	422.967,87 €		TRANSFERÊNCIA REFERENTE AO MÊS 5 - PESSOAL NÃO DOCENTE DAS ESCOLAS
06030106 - TRANSFERÊNCIAS DE COMPETÊNCIAS - LEI 50/2018	DIREÇÃO-GERAL DO TESOUREIRO E FINANÇAS		600086631	INSTITUTO DE GESTÃO FINANCEIRA DA EDUCAÇÃO, IP	450.218,05 €	2.891,67 €	447.326,38 €		TRANSFERÊNCIA REFERENTE AO MÊS 4 APOIOS ALIMENTARES
06030106 - TRANSFERÊNCIAS DE COMPETÊNCIAS - LEI 50/2018	DIREÇÃO-GERAL DO TESOUREIRO E FINANÇAS		600086631	INSTITUTO DE GESTÃO FINANCEIRA DA EDUCAÇÃO, IP	450.218,05 €	26.878,12 €	423.339,93 €		TRANSFERÊNCIA REFERENTE AO MÊS 4 - PESSOAL NÃO DOCENTE DAS ESCOLAS
06030106 - TRANSFERÊNCIAS DE COMPETÊNCIAS - LEI 50/2018	DIREÇÃO-GERAL DO TESOUREIRO E FINANÇAS		600086631	INSTITUTO DE GESTÃO FINANCEIRA DA EDUCAÇÃO, IP	450.218,05 €	30.000,00 €	420.218,05 €		ADITAMENTO A GUIA 1022
06030106 - TRANSFERÊNCIAS DE COMPETÊNCIAS - LEI 50/2018	DIREÇÃO-GERAL DO TESOUREIRO E FINANÇAS		600086631	INSTITUTO DE GESTÃO FINANCEIRA DA EDUCAÇÃO, IP	450.218,05 €	2.404,58 €	447.813,47 €		TRANSFERÊNCIA REFERENTE AO MÊS 4 ATIVIDADES DE ANIMAÇÃO E APOIO À FAMÍLIA
06030106 - TRANSFERÊNCIAS DE COMPETÊNCIAS - LEI 50/2018	DIREÇÃO-GERAL DO TESOUREIRO E FINANÇAS		600086631	INSTITUTO DE GESTÃO FINANCEIRA DA EDUCAÇÃO, IP	450.218,05 €	6.676,84 €	443.541,21 €		TRANSFERÊNCIA REFERENTE AO MÊS 4 ENCARGOS DAS INSTALAÇÕES E CONSERVAÇÃO
06030106 - TRANSFERÊNCIAS DE COMPETÊNCIAS - LEI 50/2018	DIREÇÃO-GERAL DO TESOUREIRO E FINANÇAS		600086631	INSTITUTO DE GESTÃO FINANCEIRA DA EDUCAÇÃO, IP	450.218,05 €	2.404,58 €	447.813,47 €		TRANSFERÊNCIA REFERENTE AO MÊS 5 ATIVIDADES DE ANIMAÇÃO E APOIO À FAMÍLIA
06030106 - TRANSFERÊNCIAS DE COMPETÊNCIAS - LEI 50/2018	DIREÇÃO-GERAL DO TESOUREIRO E FINANÇAS		600086631	INSTITUTO DE GESTÃO FINANCEIRA DA EDUCAÇÃO, IP	450.218,05 €	6.676,84 €	443.541,21 €		TRANSFERÊNCIA REFERENTE AO MÊS 5 ENCARGOS DAS INSTALAÇÕES E CONSERVAÇÃO
06030106 - TRANSFERÊNCIAS DE COMPETÊNCIAS - LEI 50/2018	DIREÇÃO-GERAL DO TESOUREIRO E FINANÇAS		600086631	INSTITUTO DE GESTÃO FINANCEIRA DA EDUCAÇÃO, IP	450.218,05 €	2.891,67 €	447.326,38 €		TRANSFERÊNCIA REFERENTE AO MÊS 6 APOIOS ALIMENTARES
06030106 - TRANSFERÊNCIAS DE COMPETÊNCIAS - LEI 50/2018	DIREÇÃO-GERAL DO TESOUREIRO E FINANÇAS		600086631	INSTITUTO DE GESTÃO FINANCEIRA DA EDUCAÇÃO, IP	450.218,05 €	7.361,10 €	442.856,95 €		TRANSFERÊNCIA REFERENTE AO MÊS 6 ACORDO DE COOPERAÇÃO
06030107 - PARTICIPAÇÃO DO IVA	DIREÇÃO-GERAL DO TESOUREIRO E FINANÇAS		600035972	DIRECCAO GERAL DAS AUTARQUIAS LOCAIS	36.610,34 €	778,00 €	35.832,34 €		DUODECIMO DO MÊS DE AGOSTO

Handwritten signatures and initials in blue ink, including names like 'Ana', 'Hugo', 'Rafael', and 'Duodecimo do mês de agosto'.



ANEXO VIII - TRANSFERÊNCIAS E SUBSÍDIOS RECEBIDOS

(Município de Serpaçolhe)

Período		Visualização de registos sem execução				Ano			
02/01/2022 31/12/2022									
Tipo de receita	Disposições legais	Finalidade	Entidade financiadora		Receita prevista	Receita recebida	Receita prevista e não recebida	Devolução de transferências / subsídios ocorrida no exercício	Observações
			NIF	Nome / designação					
	[1]	[2]	[3]		[4]	[5]	[6]=[4]-[5]	[7]	[8]
06030103 - Participação Variável no IRS	DIREÇÃO-GERAL DO TESOUREIRO E FINANÇAS		600035972	DIRECCAO GERAL DAS AUTARQUIAS LOCAIS	110.278,00 €	9.189,00 €	101.089,00 €		DUODECIMO DO MÊS DE NOVEMBRO
06030103 - Participação Variável no IRS	DIREÇÃO-GERAL DO TESOUREIRO E FINANÇAS		600035972	DIRECCAO GERAL DAS AUTARQUIAS LOCAIS	110.278,00 €	9.189,00 €	101.089,00 €		DUODECIMO DO MÊS DE OUTUBRO
06030103 - Participação Variável no IRS	DIREÇÃO-GERAL DO TESOUREIRO E FINANÇAS		600035972	DIRECCAO GERAL DAS AUTARQUIAS LOCAIS	110.278,00 €	9.189,00 €	101.089,00 €		DUODECIMO DO MÊS DE SETEMBRO
06030103 - Participação Variável no IRS	DIREÇÃO-GERAL DO TESOUREIRO E FINANÇAS		600035972	DIRECCAO GERAL DAS AUTARQUIAS LOCAIS	110.278,00 €	9.189,00 €	101.089,00 €		DUODECIMO DO MÊS DE AGOSTO
06030106 - TRANSFERÊNCIAS DE COMPETÊNCIAS - LEI 50/2018	DIREÇÃO-GERAL DO TESOUREIRO E FINANÇAS		600035972	DIRECCAO GERAL DAS AUTARQUIAS LOCAIS	450.218,05 €	44.045,78 €	406.172,27 €		VALOR REFERENTE AO MÊS DE AGOSTO DA DELEGAÇÃO DE COMPETÊNCIAS DE EDUCAÇÃO - PESSOAL NÃO DOCENTE, OUT
06030106 - TRANSFERÊNCIAS DE COMPETÊNCIAS - LEI 50/2018	DIREÇÃO-GERAL DO TESOUREIRO E FINANÇAS		600035972	DIRECCAO GERAL DAS AUTARQUIAS LOCAIS	450.218,05 €	44.328,00 €	405.890,05 €		VALOR REFERENTE AO MÊS DE JULHO DA DELEGAÇÃO DE COMPETÊNCIAS DE EDUCAÇÃO - PESSOAL NÃO DOCENTE E JUN
06030106 - TRANSFERÊNCIAS DE COMPETÊNCIAS - LEI 50/2018	DIREÇÃO-GERAL DO TESOUREIRO E FINANÇAS		600035972	DIRECCAO GERAL DAS AUTARQUIAS LOCAIS	450.218,05 €	74.757,70 €	375.460,35 €		VALOR REFERENTE AO MÊS DE NOVEMBRO DA DELEGAÇÃO DE COMPETÊNCIAS DE EDUCAÇÃO - PESSOAL NÃO DOCENTE, OUT
06030106 - TRANSFERÊNCIAS DE COMPETÊNCIAS - LEI 50/2018	DIREÇÃO-GERAL DO TESOUREIRO E FINANÇAS		600035972	DIRECCAO GERAL DAS AUTARQUIAS LOCAIS	450.218,05 €	43.759,09 €	406.458,96 €		VALOR REFERENTE AO MÊS DE OUTUBRO DA DELEGAÇÃO DE COMPETÊNCIAS DE EDUCAÇÃO - PESSOAL NÃO DOCENTE, OUT
06030106 - TRANSFERÊNCIAS DE COMPETÊNCIAS - LEI 50/2018	DIREÇÃO-GERAL DO TESOUREIRO E FINANÇAS		600035972	DIRECCAO GERAL DAS AUTARQUIAS LOCAIS	450.218,05 €	44.045,29 €	406.172,76 €		VALOR REFERENTE AO MÊS DE SETEMBRO DA DELEGAÇÃO DE COMPETÊNCIAS DE EDUCAÇÃO - PESSOAL NÃO DOCENTE, OUT
06030106 - TRANSFERÊNCIAS DE COMPETÊNCIAS - LEI 50/2018	DIREÇÃO-GERAL DO TESOUREIRO E FINANÇAS		600035972	DIRECCAO GERAL DAS AUTARQUIAS LOCAIS	450.218,05 €	43.842,80 €	406.375,25 €		VALOR REFERENTE AO MÊS DE DEZEMBRO DA DELEGAÇÃO DE COMPETÊNCIAS DE EDUCAÇÃO - PESSOAL NÃO DOCENTE, OUT
06030106 - TRANSFERÊNCIAS DE COMPETÊNCIAS - LEI 50/2018	DIREÇÃO-GERAL DO TESOUREIRO E FINANÇAS		600086631	INSTITUTO DE GESTAO FINANCEIRA DA EDUCACAO, IP	450.218,05 €	3.078,07 €	447.139,98 €		TRANSFERENCIA REFERENTE MÊS 4 ACORDO DE COOPERAÇÃO
06030106 - TRANSFERÊNCIAS DE COMPETÊNCIAS - LEI 50/2018	DIREÇÃO-GERAL DO TESOUREIRO E FINANÇAS		600086631	INSTITUTO DE GESTAO FINANCEIRA DA EDUCACAO, IP	450.218,05 €	6.676,84 €	443.541,21 €		TRANSFERENCIA REFERENTE AO MÊS 6 RNCARGOS DAS INSTALACOES E CONSERVACAO
06030106 - TRANSFERÊNCIAS DE COMPETÊNCIAS - LEI 50/2018	DIREÇÃO-GERAL DO TESOUREIRO E FINANÇAS		600086631	INSTITUTO DE GESTAO FINANCEIRA DA EDUCACAO, IP	450.218,05 €	21.043,14 €	429.174,91 €		TRANSFERENCIA REFERENTE AO MÊS 6 PESSOAL NÃO DOCENTE NAS ESCOLAS

ANEXO VIII - TRANSFERÊNCIAS E SUBSÍDIOS RECEBIDOS

(Município de Sernancelhe)

Período	02/01/2022 31/12/2022		Visualização de registos sem execução			Ano		
	Disposições legais	Finalidade	Entidade financiadora [3]	Receita prevista	Receita recebida		Receita prevista e não recebida	Devolução de transferências / subsídios ocorrida no exercício
06030102 - Fundo Social Municipal	DIREÇÃO-GERAL DO TESOUREIRO E FINANÇAS	[2]	NIF	[4]	[5]	[6]=[4]-[5]	[7]	[8]
06030102 - Fundo Social Municipal	DIREÇÃO-GERAL DO TESOUREIRO E FINANÇAS		600035972	84.823,00 €	13.342,00 €	71.481,00 €		DUODÉCIMO DO MÊS DE JUNHO
06030102 - Fundo Social Municipal	DIREÇÃO-GERAL DO TESOUREIRO E FINANÇAS		600035972	84.823,00 €	794,00 €	84.029,00 €		DUODÉCIMO DO MÊS DE OUTUBRO
06030102 - Fundo Social Municipal	DIREÇÃO-GERAL DO TESOUREIRO E FINANÇAS		600035972	84.823,00 €	13.342,00 €	71.481,00 €		DUODÉCIMO DO MÊS DE JANEIRO
06030102 - Fundo Social Municipal	DIREÇÃO-GERAL DO TESOUREIRO E FINANÇAS		600035972	84.823,00 €	13.342,00 €	71.481,00 €		DUODÉCIMO DO MÊS DE FEVEREIRO
06030102 - Fundo Social Municipal	DIREÇÃO-GERAL DO TESOUREIRO E FINANÇAS		600035972	84.823,00 €	801,00 €	84.022,00 €		DUODÉCIMO DO MÊS DE DEZEMBRO
06030102 - Fundo Social Municipal	DIREÇÃO-GERAL DO TESOUREIRO E FINANÇAS		600035972	84.823,00 €	794,00 €	84.029,00 €		DUODÉCIMO DO MÊS DE AGOSTO
06030102 - Fundo Social Municipal	DIREÇÃO-GERAL DO TESOUREIRO E FINANÇAS		600035972	84.823,00 €	13.342,00 €	71.481,00 €		DUODÉCIMO DO MÊS DE ABRIL
06030102 - Fundo Social Municipal	DIREÇÃO-GERAL DO TESOUREIRO E FINANÇAS		600035972	84.823,00 €	794,00 €	84.029,00 €		DUODÉCIMO DO MÊS DE SETEMBRO
06030103 - Participação Variável no IRS	DIREÇÃO-GERAL DO TESOUREIRO E FINANÇAS		600035972	110.278,00 €	8.576,00 €	101.702,00 €		DUODÉCIMO DO MÊS DE JULHO COM ACERTOS DOS MESES ANTERIORES NOVO ORÇAMENTO DE ESTADO
06030103 - Participação Variável no IRS	DIREÇÃO-GERAL DO TESOUREIRO E FINANÇAS		600035972	110.278,00 €	9.499,00 €	101.702,00 €		DUODÉCIMO DO MÊS DE ABRIL
06030103 - Participação Variável no IRS	DIREÇÃO-GERAL DO TESOUREIRO E FINANÇAS		600035972	110.278,00 €	8.576,00 €	101.702,00 €		DUODÉCIMO DO MÊS DE DEZEMBRO
06030103 - Participação Variável no IRS	DIREÇÃO-GERAL DO TESOUREIRO E FINANÇAS		600035972	110.278,00 €	8.576,00 €	101.702,00 €		DUODÉCIMO DO MÊS DE FEVEREIRO
06030103 - Participação Variável no IRS	DIREÇÃO-GERAL DO TESOUREIRO E FINANÇAS		600035972	110.278,00 €	8.576,00 €	101.702,00 €		DUODÉCIMO DO MÊS DE JANEIRO
06030103 - Participação Variável no IRS	DIREÇÃO-GERAL DO TESOUREIRO E FINANÇAS		600035972	110.278,00 €	12.867,00 €	97.411,00 €		DUODÉCIMO DO MÊS DE JULHO COM ACERTOS DOS MESES ANTERIORES NOVO ORÇAMENTO DE ESTADO
06030103 - Participação Variável no IRS	DIREÇÃO-GERAL DO TESOUREIRO E FINANÇAS		600035972	110.278,00 €	8.576,00 €	101.702,00 €		DUODÉCIMO DO MÊS DE JUNHO
06030103 - Participação Variável no IRS	DIREÇÃO-GERAL DO TESOUREIRO E FINANÇAS		600035972	110.278,00 €	8.576,00 €	101.702,00 €		DUODÉCIMO DO MÊS DE MAIO
06030103 - Participação Variável no IRS	DIREÇÃO-GERAL DO TESOUREIRO E FINANÇAS		600035972	110.278,00 €	8.576,00 €	101.702,00 €		DUODÉCIMO DO MÊS DE MARÇO

Handwritten signatures and initials in blue ink, including names like 'Ava', 'Ago', 'Actes', and 'Ago'.

ANEXO VIII - TRANSFERÊNCIAS E SUBSÍDIOS RECEBIDOS

(Município de Sernancelhe)

Período	02/01/2022 31/12/2022		Visualização de registos sem execução		Não	Ano			
	02/01/2022	31/12/2022							
Tipo de receita	Disposições legais	Finalidade	Entidade financiadora [3]		Receita prevista [4]	Receita recebida [5]	Receita prevista e não recebida [6]=[4]-[5]	Devolução de transferências / subsídios ocorrida no exercício [7]	Observações [8]
	[1]	[2]	NIF	Nome / designação					
Transferências correntes									
06030101 - FUNDO DE EQUILIBRIO FINANCEIRO	DIREÇÃO-GERAL DO TESOUREIRO E FINANÇAS		600035972	DIRECCAO GERAL DAS AUTARQUIAS LOCAIS	5.154.930,00 €	429.047,00 €	4.725.883,00 €		DUODECIMO DO MÊS DE AGOSTO
06030101 - FUNDO DE EQUILIBRIO FINANCEIRO	DIREÇÃO-GERAL DO TESOUREIRO E FINANÇAS		600035972	DIRECCAO GERAL DAS AUTARQUIAS LOCAIS	5.154.930,00 €	429.050,00 €	4.725.880,00 €		DUODECIMO DO MÊS DE DEZEMBRO
06030101 - FUNDO DE EQUILIBRIO FINANCEIRO	DIREÇÃO-GERAL DO TESOUREIRO E FINANÇAS		600035972	DIRECCAO GERAL DAS AUTARQUIAS LOCAIS	5.154.930,00 €	430.103,00 €	4.724.827,00 €		DUODECIMO DO MÊS DE FEVEREIRO
06030101 - FUNDO DE EQUILIBRIO FINANCEIRO	DIREÇÃO-GERAL DO TESOUREIRO E FINANÇAS		600035972	DIRECCAO GERAL DAS AUTARQUIAS LOCAIS	5.154.930,00 €	430.103,00 €	4.724.827,00 €		DUODÉCIMO DO MÊS DE JANEIRO
06030101 - FUNDO DE EQUILIBRIO FINANCEIRO	DIREÇÃO-GERAL DO TESOUREIRO E FINANÇAS		600035972	DIRECCAO GERAL DAS AUTARQUIAS LOCAIS	5.154.930,00 €	429.047,00 €	4.725.883,00 €		DUODECIMO DO MÊS DE JULHO COM ACERTOS DOS MESES ANTERIORES
06030101 - FUNDO DE EQUILIBRIO FINANCEIRO	DIREÇÃO-GERAL DO TESOUREIRO E FINANÇAS		600035972	DIRECCAO GERAL DAS AUTARQUIAS LOCAIS	5.154.930,00 €	387.093,00 €	4.767.837,00 €		NOVO ORÇAMENTO DE ESTADO DUODÉCIMO DO MÊS DE JUNHO
06030101 - FUNDO DE EQUILIBRIO FINANCEIRO	DIREÇÃO-GERAL DO TESOUREIRO E FINANÇAS		600035972	DIRECCAO GERAL DAS AUTARQUIAS LOCAIS	5.154.930,00 €	430.103,00 €	4.724.827,00 €		DUODÉCIMO DO MÊS DE MAIO
06030101 - FUNDO DE EQUILIBRIO FINANCEIRO	DIREÇÃO-GERAL DO TESOUREIRO E FINANÇAS		600035972	DIRECCAO GERAL DAS AUTARQUIAS LOCAIS	5.154.930,00 €	430.103,00 €	4.724.827,00 €		DUODÉCIMO DO MÊS DE MARÇO
06030101 - FUNDO DE EQUILIBRIO FINANCEIRO	DIREÇÃO-GERAL DO TESOUREIRO E FINANÇAS		600035972	DIRECCAO GERAL DAS AUTARQUIAS LOCAIS	5.154.930,00 €	429.047,00 €	4.725.883,00 €		DUODECIMO DO MÊS DE NOVEMBRO
06030101 - FUNDO DE EQUILIBRIO FINANCEIRO	DIREÇÃO-GERAL DO TESOUREIRO E FINANÇAS		600035972	DIRECCAO GERAL DAS AUTARQUIAS LOCAIS	5.154.930,00 €	386.090,00 €	4.768.840,00 €		DUODÉCIMO DO MÊS DE OUTUBRO
06030101 - FUNDO DE EQUILIBRIO FINANCEIRO	DIREÇÃO-GERAL DO TESOUREIRO E FINANÇAS		600035972	DIRECCAO GERAL DAS AUTARQUIAS LOCAIS	5.154.930,00 €	429.047,00 €	4.725.883,00 €		DUODÉCIMO DO MÊS DE SETEMBRO
06030101 - FUNDO DE EQUILIBRIO FINANCEIRO	DIREÇÃO-GERAL DO TESOUREIRO E FINANÇAS		600035972	DIRECCAO GERAL DAS AUTARQUIAS LOCAIS	5.154.930,00 €	42.957,00 €	5.111.973,00 €		VALOR RESTANTE DO FEF DE OUTUBRO
06030101 - FUNDO DE EQUILIBRIO FINANCEIRO	DIREÇÃO-GERAL DO TESOUREIRO E FINANÇAS		600035972	DIRECCAO GERAL DAS AUTARQUIAS LOCAIS	5.154.930,00 €	43.010,00 €	5.111.920,00 €		VALOR RESTANTE DO FEF DE JUNHO
06030101 - FUNDO DE EQUILIBRIO FINANCEIRO	DIREÇÃO-GERAL DO TESOUREIRO E FINANÇAS		600035972	DIRECCAO GERAL DAS AUTARQUIAS LOCAIS	5.154.930,00 €	430.103,00 €	4.724.827,00 €		DUODÉCIMO DO MÊS DE ABRIL
06030102 - Fundo Social Municipal	DIREÇÃO-GERAL DO TESOUREIRO E FINANÇAS		600035972	DIRECCAO GERAL DAS AUTARQUIAS LOCAIS	84.823,00 €	794,00 €	84.029,00 €		DUODECIMO DO MÊS DE NOVEMBRO
06030102 - Fundo Social Municipal	DIREÇÃO-GERAL DO TESOUREIRO E FINANÇAS		600035972	DIRECCAO GERAL DAS AUTARQUIAS LOCAIS	84.823,00 €	13.342,00 €	71.481,00 €		DUODÉCIMO DO MÊS DE MARÇO
06030102 - Fundo Social Municipal	DIREÇÃO-GERAL DO TESOUREIRO E FINANÇAS		600035972	DIRECCAO GERAL DAS AUTARQUIAS LOCAIS	84.823,00 €	13.342,00 €	71.481,00 €		DUODÉCIMO DO MÊS DE MAIO

ANEXO VIII - TRANSFERÊNCIAS E SUBSÍDIOS RECEBIDOS

(Município de Sernancelhe)

Período	02/01/2022
	31/12/2022

Visualização de registos sem execução	Não
Ano	

Tipo de receita	Disposições legais	Finalidade	Entidade financiadora		Receita prevista	Receita recebida	Receita prevista e não recebida	Devolução de transferências / subsídios ocorrida no exercício	Observações
			NIF	Nome / designação					
100307 - ESTADO- PARTICIPAÇÃO COMUNITÁRIA EM PROJECTOS CO-FINANCIADOS	[1] TRANSFERENCIAS FEDER	[2]	510928374	AGÊNCIA PARA O DESENVOLVIMENTO E COESÃO, IP	[4] 1.951.965,17 €	[5] 163.266,94 €	[6]=[4]-[5] 1.788.698,23 €	[7]	[8] RECEITA PROVENIENTE DO PEDIDO DE PAGAMENTO Nº 4 DO PROJETO OPERAÇÃO NORTE-04-2316-FEDER-000431 - REG
100307 - ESTADO- PARTICIPAÇÃO COMUNITÁRIA EM PROJECTOS CO-FINANCIADOS	TRANSFERENCIAS FEDER		510928374	AGÊNCIA PARA O DESENVOLVIMENTO E COESÃO, IP	1.951.965,17 €	83.758,70 €	1.868.206,47 €		RECEITA PROVENIENTE DO PEDIDO DE PAGAMENTO Nº 5 DO PROJETO OPERAÇÃO NORTE-04-2316-FEDER-000431 - REG
100307 - ESTADO- PARTICIPAÇÃO COMUNITÁRIA EM PROJECTOS CO-FINANCIADOS	TRANSFERENCIAS FEDER		510928374	AGÊNCIA PARA O DESENVOLVIMENTO E COESÃO, IP	1.951.965,17 €	57.139,04 €	1.894.826,13 €		RECEITA PROVENIENTE DO PEDIDO DE PAGAMENTO Nº 6 DO PROJETO OPERAÇÃO NORTE-04-2316-FEDER-000431 - REG
100307 - ESTADO- PARTICIPAÇÃO COMUNITÁRIA EM PROJECTOS CO-FINANCIADOS	TRANSFERENCIAS FEDER		510928374	AGÊNCIA PARA O DESENVOLVIMENTO E COESÃO, IP	1.951.965,17 €	72.722,09 €	1.879.243,08 €		RECEITA PROVENIENTE DO PEDIDO DE PAGAMENTO Nº 7 DO PROJETO OPERAÇÃO NORTE-04-2316-FEDER-000431 - REG
100307 - ESTADO- PARTICIPAÇÃO COMUNITÁRIA EM PROJECTOS CO-FINANCIADOS	TRANSFERENCIAS FEDER		510928374	AGÊNCIA PARA O DESENVOLVIMENTO E COESÃO, IP	1.951.965,17 €	5.849,86 €	1.946.115,31 €		RECEITA PROVENIENTE DO PEDIDO DE PAGAMENTO Nº 7 DO PROJETO OPERAÇÃO NORTE-4-2316-FEDER-000431 - REG
Total transferências de capital Subsídios					2.680.012,17 €	2.037.423,25 €	642.588,92 €		VALOR RESTANTE DA CANDIDATURA DE ALARGAMENTO DA REDE DE SANEAMENTO EM SERNANCELHE - OPERAÇÃO POS-UIII-
Total subsídios									

Handwritten signatures and initials in blue ink, including a large signature at the top right and several smaller ones below it.



ANEXO VII - TRANSFERÊNCIAS E SUBSÍDIOS CONCEDIDOS

(Município de Sernancelhe)

Tipo de despesa	Período		Disposições legais	Finalidade	Entidade beneficiária		Despesas orçamentadas	Despesas autorizadas	Despesas pagas sem execução	Despesas autorizadas e não pagas	Ano	
	02/01/2022	31/12/2022			NIF	Nome / designação					Visualização de registos sem execução	Não
Transferências correntes												
040901 - Estado			LEI Nº 75/2013, DE 31 DE SETEMBRO	CONTRATO DE DELEGAÇÃO DE COMPETÊNCIAS DO MUNICÍPIO DE SERANCELHE NO ASSINJAMENTO DE ESCOLAS PAIBE JO	69071560	AGRUPAMENTO DE ESCOLAS JOAO RODRIGUES	10.849,00 €	10.849,00 €	10.849,00 €			
040301 - Estado			MEI Nº 2/2013, DE 12 DE SETEMBRO	TRANSFERÊNCIA DE VERA REFERENTE A OMS 11.22.2022 CONFORME CONTRATO DE DELEGAÇÃO DE COMPETÊNCIA	69071560	AGRUPAMENTO DE ESCOLAS JOAO RODRIGUES	0,00 €	0,00 €	0,00 €			
040502 - Freguesias			LEI Nº 75/2013, DE 31 DE SETEMBRO	PROTOCOLO INTERMUNICIPAL DE DELEGAÇÃO DE COMPETÊNCIA PARA AS FREGUESIAS NO ÂMBITO DA LIMPEZA UR	506893611	FREGUESIA DE PAIA	10.600,00 €	4.136,50 €	4.136,50 €			
040502 - Freguesias			LEI Nº 75/2013, DE 31 DE SETEMBRO	PROTOCOLO INTERMUNICIPAL DE DELEGAÇÃO DE COMPETÊNCIA PARA AS FREGUESIAS NO ÂMBITO DA LIMPEZA UR	506893608	FREGUESIA DE LAMOSA	10.600,00 €	4.679,79 €	4.679,79 €			
040502 - Freguesias			LEI Nº 75/2013, DE 31 DE SETEMBRO	PROTOCOLO INTERMUNICIPAL DE DELEGAÇÃO DE COMPETÊNCIA PARA AS FREGUESIAS NO ÂMBITO DA LIMPEZA UR	506893611	FREGUESIA DE CARRÉGAL	10.600,00 €	13.273,51 €	13.273,51 €			
040502 - Freguesias			LEI Nº 75/2013, DE 31 DE SETEMBRO	PROTOCOLO INTERMUNICIPAL DE DELEGAÇÃO DE COMPETÊNCIA PARA AS FREGUESIAS NO ÂMBITO DA LIMPEZA UR	506893611	FREGUESIA DA CUNHA	10.600,00 €	8.956,77 €	8.956,77 €			
040502 - Freguesias			LEI Nº 75/2013, DE 31 DE SETEMBRO	PROTOCOLO INTERMUNICIPAL DE DELEGAÇÃO DE COMPETÊNCIA PARA AS FREGUESIAS NO ÂMBITO DA LIMPEZA UR	506950709	FREGUESIA DE VILA DA FONTE	10.600,00 €	5.724,51 €	5.724,51 €			
040502 - Freguesias			LEI Nº 75/2013, DE 31 DE SETEMBRO	PROTOCOLO INTERMUNICIPAL DE DELEGAÇÃO DE COMPETÊNCIA PARA AS FREGUESIAS NO ÂMBITO DA LIMPEZA UR	506913044	FREGUESIA DE ARMAS	10.600,00 €	4.863,83 €	4.863,83 €			
040502 - Freguesias			LEI Nº 75/2013, DE 31 DE SETEMBRO	PROTOCOLO INTERMUNICIPAL DE DELEGAÇÃO DE COMPETÊNCIA PARA AS FREGUESIAS NO ÂMBITO DA LIMPEZA UR	506516240	FREGUESIA DE CRIMAL	10.600,00 €	4.785,39 €	4.785,39 €			
040502 - Freguesias			LEI Nº 75/2013, DE 31 DE SETEMBRO	PROTOCOLO INTERMUNICIPAL DE DELEGAÇÃO DE COMPETÊNCIA PARA AS FREGUESIAS NO ÂMBITO DA LIMPEZA UR	507043820	FREGUESIA DE COZEMO	10.600,00 €	4.945,00 €	4.945,00 €			
040502 - Freguesias			LEI Nº 75/2013, DE 31 DE SETEMBRO	PROTOCOLO INTERMUNICIPAL DE DELEGAÇÃO DE COMPETÊNCIA PARA AS FREGUESIAS NO ÂMBITO DA LIMPEZA UR	507139364	FREGUESIA DE QUINTELA	10.600,00 €	8.767,66 €	8.767,66 €			
040502 - Freguesias			LEI Nº 75/2013, DE 31 DE SETEMBRO	PROTOCOLO INTERMUNICIPAL DE DELEGAÇÃO DE COMPETÊNCIA PARA AS FREGUESIAS NO ÂMBITO DA LIMPEZA UR	510316771	UNIAO DE FREGUESIAS DE FERREIRAS E MACIEIRA	10.600,00 €	9.511,32 €	9.511,32 €			
040502 - Freguesias			LEI Nº 75/2013, DE 31 DE SETEMBRO	PROTOCOLO INTERMUNICIPAL DE DELEGAÇÃO DE COMPETÊNCIA PARA AS FREGUESIAS NO ÂMBITO DA LIMPEZA UR	510336804	UNIAO DE FREGUESIAS DE PONTE ARGENTA E ESCURQUEIA	10.600,00 €	8.526,36 €	8.526,36 €			
040502 - Freguesias			LEI Nº 75/2013, DE 31 DE SETEMBRO	PROTOCOLO INTERMUNICIPAL DE DELEGAÇÃO DE COMPETÊNCIA PARA AS FREGUESIAS NO ÂMBITO DA LIMPEZA UR	510339707	UNIAO DE FREGUESIAS DE PENCO E FREIXINHO	10.600,00 €	8.131,88 €	8.131,88 €			
040504 - Associações de Municípios			LEI Nº 75/2013, DE 31 DE SETEMBRO	VALOR REFERENTE À QUOTA DO ANO 2022	509978789	UNIAO DE FREGUESIAS DE SERNANCELHE E SAIZEDA	10.600,00 €	19.100,85 €	19.100,85 €			
040504 - Associações de Municípios			LEI Nº 75/2013, DE 31 DE SETEMBRO	VALOR REFERENTE À QUOTA DO ANO 2022	508816132	ASSOCIAÇÃO DE DESENVOLVIMENTO DO VALE DO DOURO	135.000,00 €	2.500,00 €	2.500,00 €			
040504 - Associações de Municípios			LEI Nº 75/2013, DE 31 DE SETEMBRO	VALOR REFERENTE À QUOTA DO ANO 2022	509039430	ASSOCIAÇÃO DE MUNICÍPIOS DO VALE DO DOURO SUL	135.000,00 €	3.186,00 €	3.186,00 €			
040504 - Associações de Municípios			LEI Nº 75/2013, DE 31 DE SETEMBRO	ACORDO PARADO DE ESTABELECIMENTO DE OMBREGUEIRO DE SERVIÇOS PÚBLICOS E COMPETÊNCIA DO MUNICÍPIO DE SERNANCELHE	508772200	ASSOCIAÇÃO DE MUNICÍPIOS FORTALECIDOS DO VINHO	135.000,00 €	1.000,00 €	1.000,00 €			
040504 - Associações de Municípios			LEI Nº 75/2013, DE 31 DE SETEMBRO	PAGAMENTO DE TIRAGEM REFERENTE AO ENVIO DE TRANSPORTE DE REQUISITOS DA POLICIA PARA PORTUGAL, MUNDO	508772200	COMUNHO - COMUNIDADE INTERNACIONAL DO DOURO	135.000,00 €	79.335,70 €	66.859,64 €	11.276,06 €		
040504 - Associações de Municípios			LEI Nº 75/2013, DE 31 DE SETEMBRO	PAGAMENTO DE TIRAGEM REFERENTE À DESLOCAÇÃO A BRUGELAS NO ÂMBITO DA CANDIDATURA CIDADE EUROPEIA DO V	508772200	COMUNHO - COMUNIDADE INTERNACIONAL DO DOURO	135.000,00 €	70,00 €	70,00 €			
040504 - Associações de Municípios			LEI Nº 75/2013, DE 31 DE SETEMBRO	TRANSFERÊNCIA REFERENTE À 15 % DO CAVALHO REDE DE ÁGUAS E LUAS	508772200	COMUNHO - COMUNIDADE INTERNACIONAL DO DOURO	135.000,00 €	4.244,58 €	4.244,58 €			
040504 - Regiões de Turismo			LEI Nº 75/2013, DE 31 DE SETEMBRO	VALOR REFERENTE À CONTRIBUIÇÃO DO MUNICÍPIO DE SERNANCELHE NA BOLSA DE TURISMO DE LISBOA NO ESPA	508772200	TURISMO DO PORTO E NORTE DE PORTUGAL, L	135.000,00 €	845,00 €	845,00 €			
040701 - Instituições sem fins lucrativos			LEI Nº 75/2013, DE 31 DE SETEMBRO	QUOTAS DE 2022	501330954	ASSOC. HUMANA DOS BOMBEIROS VOLDE SERNANCELHE	3.500,00 €	1.500,00 €	1.500,00 €			
040701 - Instituições sem fins lucrativos			LEI Nº 75/2013, DE 31 DE SETEMBRO	TRANSFERÊNCIA DE VEDA PARA OS BOMBEIROS VOLUNTÁRIOS PARA CONTRIBUIÇÃO E FUNCIONAMENTO DAS EQUIPAS DE	501330954	ASSOC. HUMANA DOS BOMBEIROS VOLDE SERNANCELHE	263.500,00 €	8.258,63 €	8.258,63 €			
040701 - Instituições sem fins lucrativos			LEI Nº 75/2013, DE 31 DE SETEMBRO	ATRIBUIÇÃO DE SUBSÍDIO CONFORME DELIBERAÇÃO DE 31/01/2022	507437311	BANCO POLICIORO DE SERNANCELHE	263.500,00 €	80.743,37 €	30.676,77 €	8.867,60 €		
040701 - Instituições sem fins lucrativos			LEI Nº 75/2013, DE 31 DE SETEMBRO	ATRIBUIÇÃO DE SUBSÍDIO CONFORME DELIBERAÇÃO DE 31/01/2022	507464816	NICLO DESPORTIVO E CULTURAL DE VILA DA PONTE	263.500,00 €	550,00 €	550,00 €			
040701 - Instituições sem fins lucrativos			LEI Nº 75/2013, DE 31 DE SETEMBRO	ATRIBUIÇÃO DE SUBSÍDIO CONFORME DELIBERAÇÃO DE 29/02/2022	507464816	NICLO DESPORTIVO E CULTURAL DE VILA DA PONTE	263.500,00 €	21.823,65 €	21.823,65 €			

Handwritten signatures and initials in blue ink, including a large signature at the top right and several smaller ones below it.

040701 - INSTITUÇÕES SEM FINS LUCRATIVOS	LEI Nº 975/2013, DE 12 DE SETEMBRO	PROPOSTA DE ATRIBUIÇÃO DE SUBSÍDIO À ASSOCIAÇÃO PORTUGUESA DE CASO PHISING	5016314103	FEDERAÇÃO PORTUGUESA DE PESCA DESPORTIVA	283.500,00 €	3.000,00 €	3.000,00 €
040701 - INSTITUÇÕES SEM FINS LUCRATIVOS	LEI Nº 975/2013, DE 12 DE SETEMBRO	PROPOSTA DE ATRIBUIÇÃO DE SUBSÍDIO AO CONSERVATÓRIO REGIONAL DE MÚSICA DE FERREIRA DO ALTO ANO LETIVO 2022	502103111	BANDA MUSICAL B1	283.500,00 €	61.760,00 €	61.760,00 €
040701 - INSTITUÇÕES SEM FINS LUCRATIVOS	LEI Nº 975/2013, DE 12 DE SETEMBRO	ATRIÇÃO DE SUBSÍDIO CONFORME DELIBERAÇÃO DE 26/12/2022	502103111	BANDA MUSICAL B1	283.500,00 €	550,00 €	550,00 €
040701 - INSTITUÇÕES SEM FINS LUCRATIVOS	LEI Nº 975/2013, DE 12 DE SETEMBRO	PROPOSTA DE ATRIBUIÇÃO DE SUBSÍDIO AO CONSERVATÓRIO REGIONAL DA MÚSICA DE FERREIRA DO ALTO ANO LETIVO 2022	502310111	BANDA MUSICAL B1	283.500,00 €	31.000,00 €	31.000,00 €
040701 - INSTITUÇÕES SEM FINS LUCRATIVOS	LEI Nº 975/2013, DE 12 DE SETEMBRO	ATRIÇÃO DE SUBSÍDIO AO AMBITO DA PARTICIPAÇÃO NO 3º PRÉ-SUPLENTE CANTOS SÓLOS Músicos	502103111	CINTO COUTINHO DOS SERGANHOS	283.500,00 €	32.156,00 €	32.156,00 €
040701 - INSTITUÇÕES SEM FINS LUCRATIVOS	LEI Nº 975/2013, DE 12 DE SETEMBRO	ATRIÇÃO DE SUBSÍDIO CONFORME DELIBERAÇÃO DE 26/12/2022	501716119	USA DOS AMIGOS DA ESCOLA PROFISSIONAL DE SEMBRERLE	283.500,00 €	350,00 €	350,00 €
040701 - INSTITUÇÕES SEM FINS LUCRATIVOS	LEI Nº 975/2013, DE 12 DE SETEMBRO	PROPOSTA DE ATRIBUIÇÃO DE SUBSÍDIO À ASSOCIAÇÃO AMBULADA DE BERTINHA DE CÂMARA DE 23/12/2022	504226468	AMBULADA INSTITUCIONAL PARTICIPAR DE SOLIDARIEDADE	283.500,00 €	1.200,00 €	1.200,00 €
040701 - INSTITUÇÕES SEM FINS LUCRATIVOS	LEI Nº 975/2013, DE 12 DE SETEMBRO	ATRIÇÃO DE SUBSÍDIO CONFORME DELIBERAÇÃO DE 11/12/2022	504939498	ASSOCIAÇÃO DESPORTIVA RECREATIVA BARCELA	283.500,00 €	550,00 €	550,00 €
040701 - INSTITUÇÕES SEM FINS LUCRATIVOS	LEI Nº 975/2013, DE 12 DE SETEMBRO	ATRIÇÃO DE SUBSÍDIO CONFORME DELIBERAÇÃO DE 11/12/2022	505097567	ASSOCIAÇÃO COMERCIAL E INDUSTRIAL DE SEMBRERLE	283.500,00 €	550,00 €	550,00 €
040701 - INSTITUÇÕES SEM FINS LUCRATIVOS	LEI Nº 975/2013, DE 12 DE SETEMBRO	ATRIÇÃO DE SUBSÍDIO CONFORME DELIBERAÇÃO DE 11/12/2022	506516487	CONSELHO DIRECTIVO DOS BALDIOS E REIS DE GEBTE	283.500,00 €	550,00 €	550,00 €
040701 - INSTITUÇÕES SEM FINS LUCRATIVOS	LEI Nº 975/2013, DE 12 DE SETEMBRO	ATRIÇÃO DE SUBSÍDIO CONFORME DELIBERAÇÃO DE 11/12/2022	507616194	COMPANHIA DA CASTANHA SOUTOS DA LAPA	283.500,00 €	550,00 €	550,00 €
040701 - INSTITUÇÕES SEM FINS LUCRATIVOS	LEI Nº 975/2013, DE 12 DE SETEMBRO	VALOR REFERENTE À ADOPÇÃO DE 2022	507616194	CONSELHO MUNICIPAL DE GESTÃO DE BARRAL	283.500,00 €	1.050,00 €	1.050,00 €
040701 - INSTITUÇÕES SEM FINS LUCRATIVOS	LEI Nº 975/2013, DE 12 DE SETEMBRO	PROPOSTA DE ATRIBUIÇÃO DE SUBSÍDIO AO INSTITUTO EUROPEU DE CIÊNCIA DA CULTURA PARA MANEIR ANTIGAS	509883247	ASSOCIAÇÃO CULTURAL DOSEY CASA SEMBRERLE	283.500,00 €	6.000,00 €	6.000,00 €
040701 - INSTITUÇÕES SEM FINS LUCRATIVOS	LEI Nº 975/2013, DE 12 DE SETEMBRO	ATRIÇÃO DE SUBSÍDIO CONFORME DELIBERAÇÃO DE 11/12/2022	509260322	ASSOCIAÇÃO CULTURAL DOSEY CASA SEMBRERLE	283.500,00 €	550,00 €	550,00 €
040701 - INSTITUÇÕES SEM FINS LUCRATIVOS	LEI Nº 975/2013, DE 12 DE SETEMBRO	PROPOSTA DE ATRIBUIÇÃO DE SUBSÍDIO PARA APOIO AOS CUSTOS INERENTES À GESTÃO QUOTIDIANA PARA CUMPRIMENTO DOS DIAS	509939922	ASSOCIAÇÃO CULTURAL DOSEY CASA SEMBRERLE	283.500,00 €	15.000,00 €	15.000,00 €
040701 - INSTITUÇÕES SEM FINS LUCRATIVOS	LEI Nº 975/2013, DE 12 DE SETEMBRO	ATRIÇÃO DE SUBSÍDIO CONFORME DELIBERAÇÃO DE 11/12/2022	509626443	ZONA DE CALA TAIVORA E ZEBREIRA	283.500,00 €	550,00 €	550,00 €
040701 - INSTITUÇÕES SEM FINS LUCRATIVOS	LEI Nº 975/2013, DE 12 DE SETEMBRO	ATRIÇÃO DE SUBSÍDIO CONFORME DELIBERAÇÃO DE 11/12/2022	513003444	ASSOCIAÇÃO MONTEIRO DE LANGOSHA MANTA VERDE	283.500,00 €	550,00 €	550,00 €
040701 - INSTITUÇÕES SEM FINS LUCRATIVOS	LEI Nº 975/2013, DE 12 DE SETEMBRO	ATRIÇÃO DE SUBSÍDIO PARA PROMOÇÃO SOCIO CULTURAL E RECREATIVA	513006432	ASSOCIAÇÃO DINAMIZADORA ALBU DA FAIA	283.500,00 €	11.000,00 €	11.000,00 €
040701 - INSTITUÇÕES SEM FINS LUCRATIVOS	LEI Nº 975/2013, DE 12 DE SETEMBRO	ATRIÇÃO DE SUBSÍDIO CONFORME DELIBERAÇÃO DE 11/12/2022	513068632	ASSOCIAÇÃO DINAMIZADORA ALBU DA FAIA	283.500,00 €	550,00 €	550,00 €
040701 - INSTITUÇÕES SEM FINS LUCRATIVOS	LEI Nº 975/2013, DE 12 DE SETEMBRO	ATRIÇÃO DE SUBSÍDIO CONFORME DELIBERAÇÃO DE 11/12/2022	513313186	GRUPO MOTARDOS AMIGOS BINANTES	283.500,00 €	3.000,00 €	3.000,00 €
040701 - INSTITUÇÕES SEM FINS LUCRATIVOS	LEI Nº 975/2013, DE 12 DE SETEMBRO	REUNIÃO DE CÂMARA DE 09/12/2022	513313186	GRUPO MOTARDOS AMIGOS BINANTES	283.500,00 €	550,00 €	550,00 €
040701 - INSTITUÇÕES SEM FINS LUCRATIVOS	LEI Nº 975/2013, DE 12 DE SETEMBRO	ATRIÇÃO DE SUBSÍDIO CONFORME DELIBERAÇÃO DE 11/12/2022	513313186	GRUPO MOTARDOS AMIGOS BINANTES	283.500,00 €	550,00 €	550,00 €
040701 - INSTITUÇÕES SEM FINS LUCRATIVOS	LEI Nº 975/2013, DE 12 DE SETEMBRO	ATRIÇÃO DE SUBSÍDIO CONFORME DELIBERAÇÃO DE 11/12/2022	513923866	GRUPO MOTARDOS AMIGOS BINANTES	283.500,00 €	550,00 €	550,00 €
040701 - INSTITUÇÕES SEM FINS LUCRATIVOS	LEI Nº 975/2013, DE 12 DE SETEMBRO	ATRIÇÃO DE SUBSÍDIO PARA REALIZAÇÃO DA PRIMA REUNIÃO COMISSÃO CONFORME DELIBERAÇÃO DE 26/09/2022	515241106	ASSOCIAÇÃO TERREIROS DO PEDRO AFONSO - FREIXAN CHALLEIGE	283.500,00 €	6.000,00 €	6.000,00 €
040701 - INSTITUÇÕES SEM FINS LUCRATIVOS	LEI Nº 975/2013, DE 12 DE SETEMBRO	ATRIÇÃO DE SUBSÍDIO CONFORME DELIBERAÇÃO DE 11/12/2022	515274011	ASSOCIAÇÃO DE MELHORAMENTOS DA FREIGUESIA DE ESTREMOZ	283.500,00 €	550,00 €	550,00 €
04080202 - OUTRAS	LEI Nº 975/2013, DE 12 DE SETEMBRO	COMPARTICIPAÇÃO NA DESPESA DE MEDICAMENTOS DE ACORDO COM O REGULAMENTO MUNICIPAL PUBLICADO EM DR. II	100902939	MARIA TERESA SANTOS FERREIRA LOUREIRO	150.000,00 €	75,06 €	75,06 €
04080202 - OUTRAS	LEI Nº 975/2013, DE 12 DE SETEMBRO	COMPARTICIPAÇÃO NA DESPESA DE MEDICAMENTOS DE ACORDO COM O REGULAMENTO MUNICIPAL PUBLICADO EM DR. II	100902939	MARIA TERESA SANTOS FERREIRA LOUREIRO	150.000,00 €	67,77 €	67,77 €
04080202 - OUTRAS	LEI Nº 975/2013, DE 12 DE SETEMBRO	COMPARTICIPAÇÃO NA DESPESA DE MEDICAMENTOS DE ACORDO COM O REGULAMENTO MUNICIPAL PUBLICADO EM DR. II	100902939	MARIA TERESA SANTOS FERREIRA LOUREIRO	150.000,00 €	48,82 €	48,82 €
04080202 - OUTRAS	LEI Nº 975/2013, DE 12 DE SETEMBRO	COMPARTICIPAÇÃO NA DESPESA DE MEDICAMENTOS DE ACORDO COM O REGULAMENTO MUNICIPAL PUBLICADO EM DR. II	100902939	MARIA TERESA SANTOS FERREIRA LOUREIRO	150.000,00 €	46,72 €	46,72 €
04080202 - OUTRAS	LEI Nº 975/2013, DE 12 DE SETEMBRO	COMPARTICIPAÇÃO NA DESPESA DE MEDICAMENTOS DE ACORDO COM O REGULAMENTO MUNICIPAL PUBLICADO EM DR. II	100902939	MARIA TERESA SANTOS FERREIRA LOUREIRO	150.000,00 €	46,36 €	46,36 €
04080202 - OUTRAS	LEI Nº 975/2013, DE 12 DE SETEMBRO	COMPARTICIPAÇÃO NA DESPESA DE MEDICAMENTOS DE ACORDO COM O REGULAMENTO MUNICIPAL PUBLICADO EM DR. II	100902939	MARIA TERESA SANTOS FERREIRA LOUREIRO	150.000,00 €	73,39 €	73,39 €
04080202 - OUTRAS	LEI Nº 975/2013, DE 12 DE SETEMBRO	COMPARTICIPAÇÃO NA DESPESA DE MEDICAMENTOS DE ACORDO COM O REGULAMENTO MUNICIPAL PUBLICADO EM DR. II	10111800	MARIA LUI FERREIRA RODRIGUES	150.000,00 €	52,46 €	52,46 €
04080202 - OUTRAS	LEI Nº 975/2013, DE 12 DE SETEMBRO	COMPARTICIPAÇÃO NA DESPESA DE MEDICAMENTOS DE ACORDO COM O REGULAMENTO MUNICIPAL PUBLICADO EM DR. II	10111800	MARIA LUI FERREIRA RODRIGUES	150.000,00 €	46,36 €	46,36 €
04080202 - OUTRAS	LEI Nº 975/2013, DE 12 DE SETEMBRO	COMPARTICIPAÇÃO NA DESPESA DE MEDICAMENTOS DE ACORDO COM O REGULAMENTO MUNICIPAL PUBLICADO EM DR. II	10111800	MARIA LUI FERREIRA RODRIGUES	150.000,00 €	53,34 €	53,34 €
04080202 - OUTRAS	LEI Nº 975/2013, DE 12 DE SETEMBRO	COMPARTICIPAÇÃO NA DESPESA DE MEDICAMENTOS DE ACORDO COM O REGULAMENTO MUNICIPAL PUBLICADO EM DR. II	10111800	MARIA LUI FERREIRA RODRIGUES	150.000,00 €	29,97 €	29,97 €
04080202 - OUTRAS	LEI Nº 975/2013, DE 12 DE SETEMBRO	COMPARTICIPAÇÃO NA DESPESA DE MEDICAMENTOS DE ACORDO COM O REGULAMENTO MUNICIPAL PUBLICADO EM DR. II	10111800	MARIA LUI FERREIRA RODRIGUES	150.000,00 €	77,27 €	77,27 €
04080202 - OUTRAS	LEI Nº 975/2013, DE 12 DE SETEMBRO	COMPARTICIPAÇÃO NA DESPESA DE MEDICAMENTOS DE ACORDO COM O REGULAMENTO MUNICIPAL PUBLICADO EM DR. II	10111800	MARIA LUI FERREIRA RODRIGUES	150.000,00 €	64,36 €	64,36 €

































































































































































































04080202 - OUTRAS	LEI N.º 75/2013, DE 12 DE SETEMBRO	COMPARTICIPAÇÃO NA DESPESA DE MEDICAMENTOS DE ACORDO COM O REGULAMENTO MUNICIPAL PUBLICADO EM DR. II	176559861	MARIA DE LOURDES AUGUSTO	150.000,00 €	9,25 €	9,25 €	16,96 €	16,96 €
04080202 - OUTRAS	LEI N.º 75/2013, DE 12 DE SETEMBRO	COMPARTICIPAÇÃO NA DESPESA DE MEDICAMENTOS DE ACORDO COM O REGULAMENTO MUNICIPAL PUBLICADO EM DR. II	176559862	MARIA DE LOURDES AUGUSTO	150.000,00 €	16,96 €	16,96 €	31,41 €	31,41 €
04080202 - OUTRAS	LEI N.º 75/2013, DE 12 DE SETEMBRO	COMPARTICIPAÇÃO NA DESPESA DE MEDICAMENTOS DE ACORDO COM O REGULAMENTO MUNICIPAL PUBLICADO EM DR. II	176559863	MARIA DE LOURDES AUGUSTO	150.000,00 €	26,51 €	26,51 €	38,76 €	38,76 €
04080202 - OUTRAS	LEI N.º 75/2013, DE 12 DE SETEMBRO	COMPARTICIPAÇÃO NA DESPESA DE MEDICAMENTOS DE ACORDO COM O REGULAMENTO MUNICIPAL PUBLICADO EM DR. II	176559864	MARIA ISABEL RODRIGUES S. SALGUEIRO	150.000,00 €	29,48 €	29,48 €	34,70 €	34,70 €
04080202 - OUTRAS	LEI N.º 75/2013, DE 12 DE SETEMBRO	COMPARTICIPAÇÃO NA DESPESA DE MEDICAMENTOS DE ACORDO COM O REGULAMENTO MUNICIPAL PUBLICADO EM DR. II	176559865	MARIA ISABEL RODRIGUES S. SALGUEIRO	150.000,00 €	35,02 €	35,02 €	37,01 €	37,01 €
04080202 - OUTRAS	LEI N.º 75/2013, DE 12 DE SETEMBRO	COMPARTICIPAÇÃO NA DESPESA DE MEDICAMENTOS DE ACORDO COM O REGULAMENTO MUNICIPAL PUBLICADO EM DR. II	176559866	ANTONIO J. ALMEIDA SALGUEIRO	150.000,00 €	21,35 €	21,35 €	21,35 €	21,35 €
04080202 - OUTRAS	LEI N.º 75/2013, DE 12 DE SETEMBRO	COMPARTICIPAÇÃO NA DESPESA DE MEDICAMENTOS DE ACORDO COM O REGULAMENTO MUNICIPAL PUBLICADO EM DR. II	176559867	ANTONIO J. ALMEIDA SALGUEIRO	150.000,00 €	45,76 €	45,76 €	45,76 €	45,76 €
04080202 - OUTRAS	LEI N.º 75/2013, DE 12 DE SETEMBRO	COMPARTICIPAÇÃO NA DESPESA DE MEDICAMENTOS DE ACORDO COM O REGULAMENTO MUNICIPAL PUBLICADO EM DR. II	176664572	MARIA DA ENCARNACAO FORSECA LOPES	150.000,00 €	39,38 €	39,38 €	39,38 €	39,38 €
04080202 - OUTRAS	LEI N.º 75/2013, DE 12 DE SETEMBRO	COMPARTICIPAÇÃO NA DESPESA DE MEDICAMENTOS DE ACORDO COM O REGULAMENTO MUNICIPAL PUBLICADO EM DR. II	176664573	MARIA DA ENCARNACAO FORSECA LOPES	150.000,00 €	11,10 €	11,10 €	11,10 €	11,10 €
04080202 - OUTRAS	LEI N.º 75/2013, DE 12 DE SETEMBRO	COMPARTICIPAÇÃO NA DESPESA DE MEDICAMENTOS DE ACORDO COM O REGULAMENTO MUNICIPAL PUBLICADO EM DR. II	176664574	MARIA DA ENCARNACAO FORSECA LOPES	150.000,00 €	29,35 €	29,35 €	29,35 €	29,35 €
04080202 - OUTRAS	LEI N.º 75/2013, DE 12 DE SETEMBRO	COMPARTICIPAÇÃO NA DESPESA DE MEDICAMENTOS DE ACORDO COM O REGULAMENTO MUNICIPAL PUBLICADO EM DR. II	176664575	MARIA DA ENCARNACAO FORSECA LOPES	150.000,00 €	69,01 €	69,01 €	69,01 €	69,01 €
04080202 - OUTRAS	LEI N.º 75/2013, DE 12 DE SETEMBRO	COMPARTICIPAÇÃO NA DESPESA DE MEDICAMENTOS DE ACORDO COM O REGULAMENTO MUNICIPAL PUBLICADO EM DR. II	176664576	MARIA DA ENCARNACAO FORSECA LOPES	150.000,00 €	98,23 €	98,23 €	98,23 €	98,23 €
04080202 - OUTRAS	LEI N.º 75/2013, DE 12 DE SETEMBRO	COMPARTICIPAÇÃO NA DESPESA DE MEDICAMENTOS DE ACORDO COM O REGULAMENTO MUNICIPAL PUBLICADO EM DR. II	176664577	MARIA DA ENCARNACAO FORSECA LOPES	150.000,00 €	59,59 €	59,59 €	59,59 €	59,59 €
04080202 - OUTRAS	LEI N.º 75/2013, DE 12 DE SETEMBRO	COMPARTICIPAÇÃO NA DESPESA DE MEDICAMENTOS DE ACORDO COM O REGULAMENTO MUNICIPAL PUBLICADO EM DR. II	176804980	OTILIA DE LOURDES GOMES	150.000,00 €	30,48 €	30,48 €	30,48 €	30,48 €
04080202 - OUTRAS	LEI N.º 75/2013, DE 12 DE SETEMBRO	COMPARTICIPAÇÃO NA DESPESA DE MEDICAMENTOS DE ACORDO COM O REGULAMENTO MUNICIPAL PUBLICADO EM DR. II	176804981	OTILIA DE LOURDES GOMES	150.000,00 €	26,64 €	26,64 €	26,64 €	26,64 €
04080202 - OUTRAS	LEI N.º 75/2013, DE 12 DE SETEMBRO	COMPARTICIPAÇÃO NA DESPESA DE MEDICAMENTOS DE ACORDO COM O REGULAMENTO MUNICIPAL PUBLICADO EM DR. II	176804982	OTILIA DE LOURDES GOMES	150.000,00 €	42,80 €	42,80 €	42,80 €	42,80 €
04080202 - OUTRAS	LEI N.º 75/2013, DE 12 DE SETEMBRO	COMPARTICIPAÇÃO NA DESPESA DE MEDICAMENTOS DE ACORDO COM O REGULAMENTO MUNICIPAL PUBLICADO EM DR. II	176804983	OTILIA DE LOURDES GOMES	150.000,00 €	22,58 €	22,58 €	22,58 €	22,58 €
04080202 - OUTRAS	LEI N.º 75/2013, DE 12 DE SETEMBRO	COMPARTICIPAÇÃO NA DESPESA DE MEDICAMENTOS DE ACORDO COM O REGULAMENTO MUNICIPAL PUBLICADO EM DR. II	176937384	AMERINDA MOTA CORREIA	150.000,00 €	10,11 €	10,11 €	10,11 €	10,11 €
04080202 - OUTRAS	LEI N.º 75/2013, DE 12 DE SETEMBRO	COMPARTICIPAÇÃO NA DESPESA DE MEDICAMENTOS DE ACORDO COM O REGULAMENTO MUNICIPAL PUBLICADO EM DR. II	176937385	ANTONIO DA SILVA GOMES	150.000,00 €	89,53 €	89,53 €	89,53 €	89,53 €
04080202 - OUTRAS	LEI N.º 75/2013, DE 12 DE SETEMBRO	COMPARTICIPAÇÃO NA DESPESA DE MEDICAMENTOS DE ACORDO COM O REGULAMENTO MUNICIPAL PUBLICADO EM DR. II	176937386	ANTONIO DA SILVA GOMES	150.000,00 €	77,89 €	77,89 €	77,89 €	77,89 €
04080202 - OUTRAS	LEI N.º 75/2013, DE 12 DE SETEMBRO	COMPARTICIPAÇÃO NA DESPESA DE MEDICAMENTOS DE ACORDO COM O REGULAMENTO MUNICIPAL PUBLICADO EM DR. II	176937387	ANTONIO DA SILVA GOMES	150.000,00 €	140,17 €	140,17 €	140,17 €	140,17 €
04080202 - OUTRAS	LEI N.º 75/2013, DE 12 DE SETEMBRO	COMPARTICIPAÇÃO NA DESPESA DE MEDICAMENTOS DE ACORDO COM O REGULAMENTO MUNICIPAL PUBLICADO EM DR. II	176937388	ANTONIO DA SILVA GOMES	150.000,00 €	92,67 €	92,67 €	92,67 €	92,67 €
04080202 - OUTRAS	LEI N.º 75/2013, DE 12 DE SETEMBRO	COMPARTICIPAÇÃO NA DESPESA DE MEDICAMENTOS DE ACORDO COM O REGULAMENTO MUNICIPAL PUBLICADO EM DR. II	176949376	ANTONIO FERREIRO FERREIRO	150.000,00 €	61,24 €	61,24 €	61,24 €	61,24 €
04080202 - OUTRAS	LEI N.º 75/2013, DE 12 DE SETEMBRO	COMPARTICIPAÇÃO NA DESPESA DE MEDICAMENTOS DE ACORDO COM O REGULAMENTO MUNICIPAL PUBLICADO EM DR. II	176949384	NATALIA DA CONCEICAO RIBEIRO	150.000,00 €	19,02 €	19,02 €	19,02 €	19,02 €
04080202 - OUTRAS	LEI N.º 75/2013, DE 12 DE SETEMBRO	COMPARTICIPAÇÃO NA DESPESA DE MEDICAMENTOS DE ACORDO COM O REGULAMENTO MUNICIPAL PUBLICADO EM DR. II	176949385	NATALIA DA CONCEICAO RIBEIRO	150.000,00 €	35,38 €	35,38 €	35,38 €	35,38 €
04080202 - OUTRAS	LEI N.º 75/2013, DE 12 DE SETEMBRO	COMPARTICIPAÇÃO NA DESPESA DE MEDICAMENTOS DE ACORDO COM O REGULAMENTO MUNICIPAL PUBLICADO EM DR. II	176949386	NATALIA DA CONCEICAO RIBEIRO	150.000,00 €	35,42 €	35,42 €	35,42 €	35,42 €

































04080202 - OUTRAS	LEI Nº 975/2013, DE 12 DE SETEMBRO	COMPARTICIPAÇÃO NA DESPESA DE MEDICAMENTOS DE ACORDO COM O REGULAMENTO MUNICIPAL PUBLICADO EM BR, II	247741825	IRENE DOS SANTOS	150.000,00 €	43,50 €	43,50 €
04080202 - OUTRAS	LEI Nº 975/2013, DE 12 DE SETEMBRO	COMPARTICIPAÇÃO NA DESPESA DE MEDICAMENTOS DE ACORDO COM O REGULAMENTO MUNICIPAL PUBLICADO EM BR, II	247741825	IRENE DOS SANTOS	150.000,00 €	69,34 €	69,34 €
04080202 - OUTRAS	LEI Nº 975/2013, DE 12 DE SETEMBRO	COMPARTICIPAÇÃO NA DESPESA DE MEDICAMENTOS DE ACORDO COM O REGULAMENTO MUNICIPAL PUBLICADO EM BR, II	247741825	IRENE DOS SANTOS	150.000,00 €	4,08 €	4,08 €
04080202 - OUTRAS	LEI Nº 975/2013, DE 12 DE SETEMBRO	COMPARTICIPAÇÃO NA DESPESA DE MEDICAMENTOS DE ACORDO COM O REGULAMENTO MUNICIPAL PUBLICADO EM BR, II	247741825	IRENE DOS SANTOS	150.000,00 €	46,27 €	46,27 €
04080202 - OUTRAS	LEI Nº 975/2013, DE 12 DE SETEMBRO	COMPARTICIPAÇÃO NA DESPESA DE MEDICAMENTOS DE ACORDO COM O REGULAMENTO MUNICIPAL PUBLICADO EM BR, II	247741825	IRENE DOS SANTOS	150.000,00 €	27,26 €	27,26 €
04080202 - OUTRAS	LEI Nº 975/2013, DE 12 DE SETEMBRO	COMPARTICIPAÇÃO NA DESPESA DE MEDICAMENTOS DE ACORDO COM O REGULAMENTO MUNICIPAL PUBLICADO EM BR, II	247741825	IRENE DOS SANTOS	150.000,00 €	22,44 €	22,44 €
04080202 - OUTRAS	LEI Nº 975/2013, DE 12 DE SETEMBRO	COMPARTICIPAÇÃO NA DESPESA DE MEDICAMENTOS DE ACORDO COM O REGULAMENTO MUNICIPAL PUBLICADO EM BR, II	256038753	JOAQUIM GUTERRES ALMEIDA	150.000,00 €	24,74 €	24,74 €
04080202 - OUTRAS	LEI Nº 975/2013, DE 12 DE SETEMBRO	COMPARTICIPAÇÃO NA DESPESA DE MEDICAMENTOS DE ACORDO COM O REGULAMENTO MUNICIPAL PUBLICADO EM BR, II	256038753	JOAQUIM GUTERRES ALMEIDA	150.000,00 €	18,52 €	18,52 €
04080202 - OUTRAS	LEI Nº 975/2013, DE 12 DE SETEMBRO	COMPARTICIPAÇÃO NA DESPESA DE MEDICAMENTOS DE ACORDO COM O REGULAMENTO MUNICIPAL PUBLICADO EM BR, II	260743809	JOSE ANTONIO DOMA MARTIN	150.000,00 €	32,70 €	32,70 €
04080202 - OUTRAS	LEI Nº 975/2013, DE 12 DE SETEMBRO	COMPARTICIPAÇÃO NA DESPESA DE MEDICAMENTOS DE ACORDO COM O REGULAMENTO MUNICIPAL PUBLICADO EM BR, II	260743809	JOSE ANTONIO DOMA MARTIN	150.000,00 €	10,91 €	10,91 €
04080202 - OUTRAS	LEI Nº 975/2013, DE 12 DE SETEMBRO	COMPARTICIPAÇÃO NA DESPESA DE MEDICAMENTOS DE ACORDO COM O REGULAMENTO MUNICIPAL PUBLICADO EM BR, II	260743809	JOSE ANTONIO DOMA MARTIN	150.000,00 €	5,50 €	5,50 €
04080202 - OUTRAS	LEI Nº 975/2013, DE 12 DE SETEMBRO	COMPARTICIPAÇÃO NA DESPESA DE MEDICAMENTOS DE ACORDO COM O REGULAMENTO MUNICIPAL PUBLICADO EM BR, II	260743809	JOSE ANTONIO DOMA MARTIN	150.000,00 €	10,30 €	10,30 €
04080202 - OUTRAS	LEI Nº 975/2013, DE 12 DE SETEMBRO	COMPARTICIPAÇÃO NA DESPESA DE MEDICAMENTOS DE ACORDO COM O REGULAMENTO MUNICIPAL PUBLICADO EM BR, II	260743809	JOSE ANTONIO DOMA MARTIN	150.000,00 €	30,46 €	30,46 €
04080202 - OUTRAS	LEI Nº 975/2013, DE 12 DE SETEMBRO	COMPARTICIPAÇÃO NA DESPESA DE MEDICAMENTOS DE ACORDO COM O REGULAMENTO MUNICIPAL PUBLICADO EM BR, II	260743809	JOSE ANTONIO DOMA MARTIN	150.000,00 €	41,58 €	41,58 €
04080202 - OUTRAS	LEI Nº 975/2013, DE 12 DE SETEMBRO	COMPARTICIPAÇÃO NA DESPESA DE MEDICAMENTOS DE ACORDO COM O REGULAMENTO MUNICIPAL PUBLICADO EM BR, II	260743809	JOSE ANTONIO DOMA MARTIN	150.000,00 €	8,42 €	8,42 €
04080202 - OUTRAS	LEI Nº 975/2013, DE 12 DE SETEMBRO	COMPARTICIPAÇÃO NA DESPESA DE MEDICAMENTOS DE ACORDO COM O REGULAMENTO MUNICIPAL PUBLICADO EM BR, II	260743809	JOSE ANTONIO DOMA MARTIN	150.000,00 €	30,72 €	30,72 €
04080202 - OUTRAS	LEI Nº 975/2013, DE 12 DE SETEMBRO	COMPARTICIPAÇÃO NA DESPESA DE MEDICAMENTOS DE ACORDO COM O REGULAMENTO MUNICIPAL PUBLICADO EM BR, II	279990011	BARBARA ELIAS AZEVEDO GARA	150.000,00 €	20,00 €	20,00 €
04080202 - OUTRAS	LEI Nº 975/2013, DE 12 DE SETEMBRO	COMPARTICIPAÇÃO NA DESPESA DE MEDICAMENTOS DE ACORDO COM O REGULAMENTO MUNICIPAL PUBLICADO EM BR, II	280325540	RODRIGO RIBEIRO GOMES	150.000,00 €	20,00 €	20,00 €
04080202 - OUTRAS	LEI Nº 975/2013, DE 12 DE SETEMBRO	COMPARTICIPAÇÃO NA DESPESA DE MEDICAMENTOS DE ACORDO COM O REGULAMENTO MUNICIPAL PUBLICADO EM BR, II	280325540	RIMA RUPA GOUVEIA DE OLIVEIRA	150.000,00 €	20,00 €	20,00 €
04080202 - OUTRAS	LEI Nº 975/2013, DE 12 DE SETEMBRO	COMPARTICIPAÇÃO NA DESPESA DE MEDICAMENTOS DE ACORDO COM O REGULAMENTO MUNICIPAL PUBLICADO EM BR, II	280325540	JOÃO SALVADOR PEREIRA SOBRAL	150.000,00 €	40,00 €	40,00 €
04080202 - OUTRAS	LEI Nº 975/2013, DE 12 DE SETEMBRO	COMPARTICIPAÇÃO NA DESPESA DE MEDICAMENTOS DE ACORDO COM O REGULAMENTO MUNICIPAL PUBLICADO EM BR, II	280325540	TIMÓTEO DA SILVA ALMEIDA MONTE	150.000,00 €	40,00 €	40,00 €
04080202 - OUTRAS	LEI Nº 975/2013, DE 12 DE SETEMBRO	COMPARTICIPAÇÃO NA DESPESA DE MEDICAMENTOS DE ACORDO COM O REGULAMENTO MUNICIPAL PUBLICADO EM BR, II	280325540	MIGUEL FERREIRA MONTE	150.000,00 €	20,00 €	20,00 €
04080202 - OUTRAS	LEI Nº 975/2013, DE 12 DE SETEMBRO	COMPARTICIPAÇÃO NA DESPESA DE MEDICAMENTOS DE ACORDO COM O REGULAMENTO MUNICIPAL PUBLICADO EM BR, II	280325540	NELSON MATEUS ALMEIDA COSTA	150.000,00 €	20,00 €	20,00 €
04080202 - OUTRAS	LEI Nº 975/2013, DE 12 DE SETEMBRO	COMPARTICIPAÇÃO NA DESPESA DE MEDICAMENTOS DE ACORDO COM O REGULAMENTO MUNICIPAL PUBLICADO EM BR, II	280325540	MARIANA TAVARES MOREIRA	150.000,00 €	20,00 €	20,00 €
04080202 - OUTRAS	LEI Nº 975/2013, DE 12 DE SETEMBRO	COMPARTICIPAÇÃO NA DESPESA DE MEDICAMENTOS DE ACORDO COM O REGULAMENTO MUNICIPAL PUBLICADO EM BR, II	280325540	SANTAGO PAULO SARRAIA	150.000,00 €	20,00 €	20,00 €
04080202 - OUTRAS	LEI Nº 975/2013, DE 12 DE SETEMBRO	COMPARTICIPAÇÃO NA DESPESA DE MEDICAMENTOS DE ACORDO COM O REGULAMENTO MUNICIPAL PUBLICADO EM BR, II	280325540	MARTA JOSE FRUTUOSO LOPES	150.000,00 €	20,00 €	20,00 €
04080202 - OUTRAS	LEI Nº 975/2013, DE 12 DE SETEMBRO	COMPARTICIPAÇÃO NA DESPESA DE MEDICAMENTOS DE ACORDO COM O REGULAMENTO MUNICIPAL PUBLICADO EM BR, II	280325540	YARA ALEXANDRA PEREIRA SANTOS	150.000,00 €	40,00 €	40,00 €
04080202 - OUTRAS	LEI Nº 975/2013, DE 12 DE SETEMBRO	COMPARTICIPAÇÃO NA DESPESA DE MEDICAMENTOS DE ACORDO COM O REGULAMENTO MUNICIPAL PUBLICADO EM BR, II	280325540	FLAUR NEGRETA RODRIGUES	150.000,00 €	20,00 €	20,00 €
04080202 - OUTRAS	LEI Nº 975/2013, DE 12 DE SETEMBRO	COMPARTICIPAÇÃO NA DESPESA DE MEDICAMENTOS DE ACORDO COM O REGULAMENTO MUNICIPAL PUBLICADO EM BR, II	280325540	JOSE MIGUEL SANTOS LEITÃO	150.000,00 €	20,00 €	20,00 €
04080202 - OUTRAS	LEI Nº 975/2013, DE 12 DE SETEMBRO	COMPARTICIPAÇÃO NA DESPESA DE MEDICAMENTOS DE ACORDO COM O REGULAMENTO MUNICIPAL PUBLICADO EM BR, II	280325540	DOMENIS CAMPOS RAMADO	150.000,00 €	20,00 €	20,00 €
04080202 - OUTRAS	LEI Nº 975/2013, DE 12 DE SETEMBRO	COMPARTICIPAÇÃO NA DESPESA DE MEDICAMENTOS DE ACORDO COM O REGULAMENTO MUNICIPAL PUBLICADO EM BR, II	280325540	ANA REGINA LAURO LUSTING	150.000,00 €	40,00 €	40,00 €
04080202 - OUTRAS	LEI Nº 975/2013, DE 12 DE SETEMBRO	COMPARTICIPAÇÃO NA DESPESA DE MEDICAMENTOS DE ACORDO COM O REGULAMENTO MUNICIPAL PUBLICADO EM BR, II	280325540	FÁBIO DA SILVA AUGUSTO	150.000,00 €	40,00 €	40,00 €
04080202 - OUTRAS	LEI Nº 975/2013, DE 12 DE SETEMBRO	COMPARTICIPAÇÃO NA DESPESA DE MEDICAMENTOS DE ACORDO COM O REGULAMENTO MUNICIPAL PUBLICADO EM BR, II	280325540	FRANCISCA PEREIRA PEREIRA	150.000,00 €	20,00 €	20,00 €
04080202 - OUTRAS	LEI Nº 975/2013, DE 12 DE SETEMBRO	COMPARTICIPAÇÃO NA DESPESA DE MEDICAMENTOS DE ACORDO COM O REGULAMENTO MUNICIPAL PUBLICADO EM BR, II	280325540	MIGUEL MIGUEL MASCARENHAS SANTOS	150.000,00 €	20,00 €	20,00 €
04080202 - OUTRAS	LEI Nº 975/2013, DE 12 DE SETEMBRO	COMPARTICIPAÇÃO NA DESPESA DE MEDICAMENTOS DE ACORDO COM O REGULAMENTO MUNICIPAL PUBLICADO EM BR, II	280325540	MATILDE ROBERTO SANTOS	150.000,00 €	40,00 €	40,00 €
04080202 - OUTRAS	LEI Nº 975/2013, DE 12 DE SETEMBRO	COMPARTICIPAÇÃO NA DESPESA DE MEDICAMENTOS DE ACORDO COM O REGULAMENTO MUNICIPAL PUBLICADO EM BR, II	280325540	MADIANA ALEXANDRA OLIVEIRA RIBEIRO	150.000,00 €	40,00 €	40,00 €
04080202 - OUTRAS	LEI Nº 975/2013, DE 12 DE SETEMBRO	COMPARTICIPAÇÃO NA DESPESA DE MEDICAMENTOS DE ACORDO COM O REGULAMENTO MUNICIPAL PUBLICADO EM BR, II	280325540	LARA SOBRAL FERREIRA	150.000,00 €	20,00 €	20,00 €
04080202 - OUTRAS	LEI Nº 975/2013, DE 12 DE SETEMBRO	COMPARTICIPAÇÃO NA DESPESA DE MEDICAMENTOS DE ACORDO COM O REGULAMENTO MUNICIPAL PUBLICADO EM BR, II	280325540	BENEDITA DE ANDRÉIA AUGUSTO	150.000,00 €	40,00 €	40,00 €

Handwritten signatures and initials in blue ink, including a large signature at the top right and several smaller ones below it.



Transferências de capital													
080402 - Municípios	LEI Nº 972/2013, DE 12 DE SETEMBRO	398451541	MUNICÍPIO DE PENEDONÓ	300.000,00 €	300.000,00 €	300.000,00 €							
080502 - Freguesias	LEI Nº 972/2013, DE 12 DE SETEMBRO	510892808	FREGUESIA DE LAMOSA	58.745,54 €	58.745,54 €	58.745,54 €							
080502 - Freguesias	LEI Nº 972/2013, DE 12 DE SETEMBRO	510940124	UNIAO DE FREGUESIAS DE SERMANCELHE E SARZEDA	54.484,00 €	54.484,00 €	27.227,00 €							
080701 - Instituições sem fins lucrativos	LEI Nº 972/2013, DE 12 DE SETEMBRO	50112204	FABRICA DA IREIRA PAROQUIAL SERMANCELHE	17.000,00 €	5.699,42 €	5.699,42 €							
080701 - Instituições sem fins lucrativos	LEI Nº 972/2013, DE 12 DE SETEMBRO	50112204	FABRICA DA IREIRA PAROQUIAL SERMANCELHE	17.000,00 €	2.982,00 €	2.982,00 €							
Total Transferências de capital				258.000,00 €	221.760,84 €	194.533,96 €							
Total Subsídios													27.227,00 €
















Entidade participada		MUNICÍPIO DE SERNANCELHE				Participações em entidades					Obs.
Denominação	NIF	Tipo de entidade	CAE	Capital	Participação no final do exercício			Forma da realização do capital		Obs.	
					Valor nominal subscrito	%	Valor nominal realizado	Meios monetários [montante]	Em espécie [montante]		
[1]	[2]	[3]	[4]	[5]	[6]	[7]	[8]	[9]	[10]	[11]	
<b>ENTIDADES SOCIETÁRIAS</b>											
Matevisu – Matadouro Regional de Viseu, SA	507.267.435	Sociedade Comercial	10110	535.000,00	18.000,00	3,36%	18.000,00	18.000,00	-	-	
Aquisem, SA	508.556.082	Sociedade Comercial	41100	50.000,00	24.500,00	49,00%	24.500,00	24.500,00	-	-	
Esproser – Escola Profissional, SA	504.676.326	Sociedade Comercial	85320	50.000,00	24.750,00	49,50%	24.750,00	24.750,00	-	-	
Resinorte, SA	509.143.059	Sociedade Comercial	38212	8.000.000,00	24.984,00	0,30%	24.984,00	24.984,00	-	-	
Águas do Norte, SA	505.863.901	Sociedade Comercial	71120	111.061.732,00	105.664,00	0,10%	105.664,00	105.664,00	-	-	
Municipia - Empresa Cartografia e Sist. Informação, SA	504.475.606	Sociedade Comercial	36001	236.678,67	4.985,01	0,15%	4.985,01	4.985,01	-	-	
<b>ENTIDADES NÃO SOCIETÁRIAS</b>											
Associação Nacional de Municípios Portugueses [ANMP]	501.627.413	Associação Municipios	91333	0	-	-	-	-	-	-	
Associação de Municípios do Vale do Douro Sul [AMVDS]	503.821.632	Associação Municipios	90003	357.665,43	-	-	-	-	-	-	
Associação Regional de Municípios do Vale do Távora	503.315.079	Associação Municipios	94110	0	-	-	-	-	-	-	
CTM DOURO - Comunidade Intermunicipal do Douro	508.779.200	Comunidade Intermunicipal	84130	0	-	-	-	-	-	-	

Modelo 12.1. - Resumo das Reconciliações Bancárias

ENTIDADE: Município de Sernancelhe

Período de relato: 01-01-2022 a 31-12-2022

Banco	Número da conta	Saldo certificado pela instituição	Operações em trânsito		Saldo contabilístico
			A adicionar	A subtrair	
(1)	(2)	(3)	(4)	(5)	(6)=(3)+(4)-(5)
Equivalentes de caixa					
Caixa Geral de Depósitos	148730	588.755,25 €	874,25 €	40.970,90 €	548.658,60 €
Millennium BCP	6474837	813.915,81 €			813.915,81 €
Caixa Geral de Depósitos	12028130	0,00 €			0,00 €
Caixa Geral de Depósitos	125534430	0,00 €			0,00 €
Caixa Geral de Depósitos	12705730	0,00 €			0,00 €
Caixa Geral de Depósitos	15952830	0,00 €			0,00 €
Caixa de Crédito Agrícola Mútuo	400-463-83-563	76.249,39 €			76.249,39 €
BPI	1-2411-859-001-001	34.247,25 €			34.247,25 €
<b>Total de equivalentes de caixa</b>		<b>1.513.167,70 €</b>	<b>874,25 €</b>	<b>40.970,90 €</b>	<b>1.473.071,05 €</b>
<b>Caixa</b>					<b>1.657,98 €</b>
<b>Total de equivalentes da caixa e caixa</b>					<b>1.474.729,03 €</b>
<b>Outros depósitos</b>					
Caixa Geral de Depósitos	50	552.118,25 €			552.118,25 €
Caixa de Crédito Agrícola Mútuo	443-141-70-536	700.000,00 €			700.000,00 €
<b>Total de outros depósitos</b>					<b>2.726.847,78 €</b>

Handwritten signatures and initials in blue ink, including names like 'Ana', 'H.P.', and 'Adm'.



Relação nominal dos responsáveis

ENTIDADE: Município de Sernancelhe

Período de relato: 01-01-2022 a 31-12-2022

Nome	Órgão/Cargo	Período de responsabilidade	Morada
Carlos Silva Santiago	Presidente da Câmara	01-01-2022 a 31-12-2022	Rua Rota da Castanha n.º 2, Viega 3640-290 Sernancelhe
Carlos Manuel Ramos dos Santos	Vereador a Tempo Inteiro	01-01-2022 a 31-12-2022	Rua da Calçada, Lote 1 - B, Póvoa de Abraveses, 3515-118 Viseu
Armando Manuel Aguiar Mateus	Vereador a Tempo Inteiro	01-01-2022 a 31-12-2022	Rua da Lage de Cima, 3640-250 Sernancelhe
Helder José Fonseca Lopes	Vereador a Tempo Inteiro	01-01-2022 a 31-12-2022	Loteamento da Veiga, Lote 6, 3640-214 Sernancelhe
Ana Isabel Brás Chaves	Vereadora	01-01-2022 a 31-12-2022	Rua Estrada Nacional 226, n.º 114, 3640-160 Penso

Modelo 16 - Transferências de competências de órgãos do Estado para órgãos das autarquias locais e das entidades intermunicipais

ENTIDADE: Município de Semançelhe

Período de relato: 01-01-2022 a 31-12-2022

Entidade responsável pela transferência de competências	Transferência de competências		Recursos																		
	Lei	Instrumento jurídico	Data da celebração	Período de vigência	Humanos		Patrimoniais		Previsão			Execução									
					Identificação do bem	Conta PCM	Identificação do bem	Conta PCM	Montantes	Previsões	Até N	Ano N	Montantes	Até N	Ano N	Previsões	Até N	Ano N	Classificação Económica	Conta PCM	
Estado (Educação)	Dec. Lei 24/2019, 30/01 e LOE/2022	jurídico		A partir de 31/03/2022	26					384.926,00 €	511.143,00 €	06.03.01.06	75.1.1.9.1	26				450.218,05 €	511.143,00 €	06.03.01.06	75.1.1.9.1








Modelo 17 - Delegação de competências do município nos órgãos das entidades intermunicipais e nos órgãos das freguesias

ENTIDADE: Município de Sernancelhe  
Período de relato: 01/01/2022 a 31/12/2022

Entidade com competência delegada	Delegação de competências				Recursos															
	Lei habilitante	Instrumento jurídico	Data da celebração	Período de vigência	Previsão							Execução								
					Humanos	Patrimoniais		Financeiros			Humanos	Patrimoniais		Financeiros						
						Identificação do bem	Conta PCM	Até N	Ano N	Previstos após N		Económica	Conta PCM	Até N	Ano N	Previstos após	Económica	Conta PCM		
Freguesia de Arnas	Lei 75/2013, de 12/09	Contrato Interadministrativo	30/06/2022	Ano civil					4.863,83 €			04.05.01.02	60.1.3.5				4.863,83 €	0,00 €	04.05.01.02	60.1.3.5
Freguesia de Carregal	Lei 75/2013, de 12/09	Contrato Interadministrativo	30/06/2022	Ano civil					13.823,51 €			04.05.01.02	60.1.3.5				13.823,51 €	0,00 €	04.05.01.02	60.1.3.5
Freguesia de Chosendo	Lei 75/2013, de 12/09	Contrato Interadministrativo	30/06/2022	Ano civil					4.947,93 €			04.05.01.02	60.1.3.5				4.945,00 €	0,00 €	04.05.01.02	60.1.3.5
Freguesia de Cunha	Lei 75/2013, de 12/09	Contrato Interadministrativo	30/06/2022	Ano civil					8.995,77 €			04.05.01.02	60.1.3.5				8.995,77 €	0,00 €	04.05.01.02	60.1.3.5
Freguesia de Faia	Lei 75/2013, de 12/09	Contrato Interadministrativo	30/06/2022	Ano civil					4.138,50 €			04.05.01.02	60.1.3.5				4.138,50 €	0,00 €	04.05.01.02	60.1.3.5
União de Freguesias de Ferreirim Macieira	Lei 75/2013, de 12/09	Contrato Interadministrativo	30/06/2022	Ano civil					9.511,32 €			04.05.01.02	60.1.3.5				9.511,32 €	0,00 €	04.05.01.02	60.1.3.5
União de Freguesias de Fonte Arcada e Escurquela	Lei 75/2013, de 12/09	Contrato Interadministrativo	30/06/2022	Ano civil					8.525,26 €			04.05.01.02	60.1.3.5				8.525,26 €	0,00 €	04.05.01.02	60.1.3.5
Freguesia de Granjal	Lei 75/2013, de 12/09	Contrato Interadministrativo	30/06/2022	Ano civil					4.785,39 €			04.05.01.02	60.1.3.5				4.785,39 €	0,00 €	04.05.01.02	60.1.3.5
Freguesia de Lamosa	Lei 75/2013, de 12/09	Contrato Interadministrativo	30/06/2022	Ano civil					4.679,79 €			04.05.01.02	60.1.3.5				4.679,79 €	0,00 €	04.05.01.02	60.1.3.5
Freguesia de Lamosa	Lei 75/2013, de 12/09	Contrato Interadministrativo	30/06/2022	Conclusão de obra					18.742,54 €			08.05.01.01	60.4.3.5				18.742,54 €	2227,00 €	08.05.01.01	60.4.3.5
União de Freguesias de Penso e Freixinho	Lei 75/2013, de 12/09	Contrato Interadministrativo	30/06/2022	Ano civil					8.131,68 €			04.05.01.02	60.1.3.5				8.131,68 €	0,00 €	04.05.01.02	60.1.3.5
Freguesia de Quintela	Lei 75/2013, de 12/09	Contrato Interadministrativo	30/06/2022	Ano civil					8.767,66 €			04.05.01.02	60.1.3.5				8.767,66 €	0,00 €	04.05.01.02	60.1.3.5
União de Freguesias de Sernancelhe e Sarzeda	Lei 75/2013, de 12/09	Contrato Interadministrativo	30/06/2022	Ano civil					19.100,85 €			04.05.01.02	60.1.3.5				19.100,85 €	0,00 €	04.05.01.02	60.1.3.5
União de Freguesias de Sernancelhe e Sarzeda	Lei 75/2013, de 12/09	Contrato Interadministrativo	27/06/2022	Conclusão de obra					14.464,00 €			08.05.01.01	60.4.3.5				17.227,00 €	27.227,00 €	08.05.01.01	60.4.3.5
Freguesia de Vila da Ponte	Lei 75/2013, de 12/09	Contrato Interadministrativo	30/06/2022	Ano civil					5.728,51 €			04.05.01.02	60.1.3.5				5.728,51 €	0,00 €	04.05.01.02	60.1.3.5
<b>TOTAL</b>									<b>219.199,54 €</b>								<b>191.969,61 €</b>	<b>27.227,00 €</b>		

O Contabilista Público  
*Carla H. Silva*  
Em 17 de out de 2023

O Órgão de Gestão  
*[Assinatura]*  
Em 17 de out de 2023

113.199,54 €  
106.000,00 €  
219.199,54 €

Capital 85.972,54 €  
Corrente 105.997,07 €  
Total 191.969,61 €

Modelo 18 - Mapa de empréstimos  
 ENTIDADE: Município de Sernancelhe  
 Período de relato: 01-01-2022 a 31-12-2022

Tipo	Identificação do empréstimo		Data da contratação do empréstimo	Prazo do contrato	Anos decorridos	Visto do Tribunal de Contas		Finalidade do empréstimo	Capital		Pagamentos efetuados						Montantes vendidos e não pagos em 31/12			Capital em dívida no ano n		Amortizações médias de capital		Fundamento legal (c)			
	N.º do contrato	Nome da instituição				M.º de registo	Data		Contratado	Utilizado	Amortização de capital			Juros			Outros encargos (e)			Capital	Juros	Outros	em 01.01		em 31.12	Empréstimos contraídos até 31/12/2013 (b)	Empréstimos contraídos após 01/01/2014
			Até n	Ano n	Previstos após n			Até n			Ano n	Previstos após n	Até n	Ano n	Previstos após n												
Curto prazo	Nada a registar																										
<b>Total curto prazo</b>																											
Médio e longo prazo	901 5003357491	CGD	23/05/2003	20	19	3489	13/02/2003	Centro de Artes de Sernancelhe	403.627,26 €	400.587,50 €	369.020,25 €	21.044,83 €	10.522,42 €	66.988,30 €	93,28 €	70,55 €	139,44 €	8,30 €	4,15 €	0,00 €	0,00 €	0,00 €	31.567,25 €	10.522,42 €	19.982,58 €		
	1-2411859 830 002	BPI	17/02/2006	20	16	705	09/06/2006	Arranjos Urbanísticos da Feira e Zona Envolvente	235.536,00 €	235.536,00 €	176.652,06 €	13.085,32 €	45.798,62 €	41.389,50 €	97,38 €	1.163,06 €	0,00 €	0,00 €	0,00 €	0,00 €	0,00 €	0,00 €	58.883,94 €	45.798,62 €	12.582,04 €		
	1-2411859 830 003	BPI	31/05/2006	20	16	1085	16/06/2006	Zona Social de Lamosa e Polidesportivo de Sarzedas	484.310,00 €	484.310,00 €	343.657,75 €	28.130,46 €	112.521,79 €	81.782,42 €	0,00 €	1.891,01 €	0,00 €	0,00 €	0,00 €	0,00 €	0,00 €	0,00 €	140.652,25 €	112.521,79 €	28.006,52 €		
	901 5005620090	CGD	20/04/2007	20	15	1106	04/10/2007	Qualificação do Santuário de N.ª Sr.ª da Lapa	150.000,00 €	116.841,92 €	77.894,64 €	6.491,22 €	32.456,06 €	11.633,72 €	0,00 €	518,93 €	115,20 €	8,30 €	41,50 €	0,00 €	0,00 €	0,00 €	38.947,28 €	32.456,06 €	6.498,36 €		
	901 5005505591	CGD	12/09/2007	20	15	1194	19/11/2007	Sistema de abastecimento de água e águas residuais	218.780,00 €	218.780,00 €	143.925,98 €	12.475,67 €	62.378,35 €	26.211,80 €	0,00 €	753,96 €	115,20 €	8,30 €	41,50 €	0,00 €	0,00 €	0,00 €	74.854,02 €	62.378,35 €	12.427,51 €		
	9015005957990	CGD	12/09/2007	20	13	1195	04/05/2008	Construção/Reabilitação de reservatórios de água	187.464,00 €	116.269,80 €	71.053,79 €	6.459,43 €	38.756,58 €	10.231,50 €	0,00 €	342,38 €	115,20 €	8,30 €	49,80 €	0,00 €	0,00 €	0,00 €	45.216,01 €	38.756,58 €	6.459,43 €		
	59072445910	CCAM	29/04/2016	15	6	1955	09/08/2016	Parque Empresarial e Industrial de Sernancelhe	690.000,00 €	662.300,00 €	198.764,61 €	46.353,52 €	417.181,87 €	22.991,20 €	3.202,52 €	131.761,08 €	0,00 €	0,00 €	0,00 €	0,00 €	0,00 €	0,00 €	463.535,39 €	417.181,87 €	46.353,54 €		
<b>Subtotal MLP</b>									<b>2.369.717,26 €</b>	<b>2.234.625,22 €</b>	<b>1.380.969,08 €</b>	<b>134.040,45 €</b>	<b>719.615,69 €</b>	<b>261.228,44 €</b>	<b>3.393,18 €</b>	<b>136.500,97 €</b>	<b>485,04 €</b>	<b>33,20 €</b>	<b>136,95 €</b>	<b>0,00 €</b>	<b>0,00 €</b>	<b>0,00 €</b>	<b>853.656,14 €</b>	<b>719.615,69 €</b>	<b>85.956,44 €</b>	<b>46.353,54 €</b>	
Médio e longo prazo isentas																											
<b>Subtotal</b>									<b>0,00 €</b>	<b>0,00 €</b>	<b>0,00 €</b>	<b>0,00 €</b>	<b>0,00 €</b>	<b>0,00 €</b>	<b>0,00 €</b>	<b>0,00 €</b>	<b>0,00 €</b>	<b>0,00 €</b>	<b>0,00 €</b>	<b>0,00 €</b>	<b>0,00 €</b>	<b>0,00 €</b>	<b>0,00 €</b>	<b>0,00 €</b>	<b>0,00 €</b>	<b>0,00 €</b>	
<b>Total MLP</b>									<b>2.369.717,26 €</b>	<b>2.234.625,22 €</b>	<b>1.380.969,08 €</b>	<b>134.040,45 €</b>	<b>719.615,69 €</b>	<b>261.228,44 €</b>	<b>3.393,18 €</b>	<b>136.500,97 €</b>	<b>485,04 €</b>	<b>33,20 €</b>	<b>136,95 €</b>	<b>0,00 €</b>	<b>0,00 €</b>	<b>0,00 €</b>	<b>853.656,14 €</b>	<b>719.615,69 €</b>	<b>85.956,44 €</b>	<b>46.353,54 €</b>	
<b>Total Geral</b>									<b>2.369.717,26 €</b>	<b>2.234.625,22 €</b>	<b>1.380.969,08 €</b>	<b>134.040,45 €</b>	<b>719.615,69 €</b>	<b>261.228,44 €</b>	<b>3.393,18 €</b>	<b>136.500,97 €</b>	<b>485,04 €</b>	<b>33,20 €</b>	<b>136,95 €</b>	<b>0,00 €</b>	<b>0,00 €</b>	<b>0,00 €</b>	<b>853.656,14 €</b>	<b>719.615,69 €</b>	<b>85.956,44 €</b>	<b>46.353,54 €</b>	

(a) Identificando cada um dos mesmos, designadamente impostos, comissões e outros encargos a especificar.  
 (b) Para efeito deste cálculo deverá tomar-se por referência os valores em dívida em 01/01/2014 constante do mapa 8.3.1 (empréstimos) que integra o correspondente processo de prestação de contas

Contabilista Público  
*Carla David*  
 Em 11 de avril de 2023

O Município de Sernancelhe  
*Carla David*  
*João António Mendes*  
*Luís António Mendes*  
 Em 11 de avril de 2022

Rubricas	Saldo Inicial	Reavaliação/ ajustamento	Aumentos	Alienações	Transferências e abates	Saldo Final
41 Investimentos financeiros controlados	743.784,88		-38.443,24			705.341,64
41.1.1 Participações de capital - método da equivalência patrimonial						
41.1.1.1 valor do investimento excluindo o goodwill	337.677,87		-38.443,24			299.234,63
41.1.1.2 Goodwill	337.677,87		-38.443,24			299.234,63
41.1.2 Participações de capital - outros métodos						
41.2 Investimentos em associadas						
41.2.1 Participações de capital - método da equivalência patrimonial	337.677,87		-38.443,24			299.234,63
41.2.1.1 valor do investimento excluindo o goodwill	337.677,87		-38.443,24			299.234,63
41.2.1.1.9 Outros	337.677,87		-38.443,24			299.234,63
41.2.1.2 Goodwill						
41.2.2 Participações de capital - outros métodos						
41.3 Investimentos em empreendimentos conjuntos						
41.3.1 Participações de capital - método da equivalência patrimonial						
41.4 Investimentos noutras entidades	406.107,01					406.107,01
41.4.1 Participações de capital	406.107,01					406.107,01
41.4.1.1 FAM - Fundo de Apoio Municipal	253.374,00					253.374,00
41.4.1.9 Outras participações de capital	152.733,01					152.733,01
41.5 Outros investimentos financeiros						
41.5.1 Devidos até à maturidade						
41.5.1.9 Outros títulos a médio e longo prazo						
41.5.9 Outros investimentos financeiros	2.369.515,06		268,49			2.369.783,55
42 Propriedades de investimento						
42 Bens de domínio público						
42.0 Terrenos e recursos naturais						
42.0.1 Edifícios e outras construções	422.377,61					422.377,61
42.0.2 Terrenos e recursos naturais	19.319,38					19.319,38
42.1 Terrenos incluídos em planos de urbanização com capacidade construtiva						
42.1.1 Terrenos não incluídos em planos de urbanização solo rural	7.655,91					7.655,91
42.1.2 Outros terrenos e outros recursos naturais	395.402,32					395.402,32
42.2 Edifícios e outras construções	1.947.137,45		268,49			1.947.405,94
42.2.1 Habitções e edificações para serviços	1.947.137,45		268,49			1.947.405,94
43 Ativos fixos tangíveis						
43.0 Bens de domínio público, património histórico, artístico e cultural	78.607.503,06		3.332.063,13		284.037,17	81.655.529,02
43.0.1 Terrenos e recursos naturais	50.763.101,12		1.957.002,71		224.058,67	52.496.045,16
43.0.1.3 Outros terrenos situados dentro do perímetro urbano	4.128.414,00					4.128.414,00
43.0.1.9 Outros terrenos e outros recursos naturais	295.905,80					295.905,80
43.0.2 Edifícios e outras construções	3.832.508,20					3.832.508,20
43.0.2.1 Edifícios e outras construções	465.778,67		233.142,79		211.386,10	487.535,36
A transportar .....	7.241.713,94		-38.174,75			7.203.539,19

**A T I V O B R U T O**

Rubricas	Saldo Inicial	Reavaliação/ ajustamento	Aumentos	Alienações	Transferências e abates	Saldo Final
Transporte .....	7.241.713,94		-38.174,75			7.203.539,19
43.0.2.9 Outros	465.778,67		233.142,79		211.386,10	487.535,36
43.0.3 Infraestruturas	45.859.754,41		1.707.709,92		12.672,57	47.554.791,76
43.0.3.1 Rodoviárias	2.720.364,12		752.936,59			3.473.300,71
43.0.3.5 Sistemas de esgotos	165.685,66		28.363,65			194.049,31
43.0.3.6 Sistemas de abastecimento de água	190.193,45		19.776,02			209.969,47
43.0.3.7 Redes de comunicações	240.862,27		21.044,75			261.907,02
43.0.3.9 Outras infraestruturas	42.542.648,91		885.588,91		12.672,57	43.415.565,25
43.0.4 Património histórico, artístico e cultural	309.154,04		16.150,00		325.304,04	16.150,00
43.0.4.2 Obras de arte, coleções e antiguidades			16.150,00			16.150,00
43.0.4.9 Outros	309.154,04				309.472,00	309.154,04
43.1 Terrenos e recursos naturais	3.005.096,23		120.110,50		39.472,00	3.085.734,73
43.1.1 Terrenos incluídos em planos de urbanização com capacidade construtiva	3.005.096,23		120.110,50		39.472,00	3.085.734,73
43.2 Edifícios e outras construções	19.672.857,38		1.022.283,82		20.506,50	20.674.634,70
43.2.1 Habitacões e edificações para serviços	19.442.750,24		958.347,84		20.506,50	20.380.591,58
43.2.1.1 Edifícios	12.480.085,74		686.833,01		16.693,50	13.150.225,25
43.2.1.1.01 Habitação	25.000,00		49.407,49		74.407,49	74.407,49
43.2.1.1.02 Instalações de serviços	1.395.117,95		89.829,93		1.484.947,88	1.484.947,88
43.2.1.1.03 Instalações desportivas e recreativas	2.752.775,62		138.484,31		2.891.259,93	2.891.259,93
43.2.1.1.05 Creches	74.332,64				74.332,64	74.332,64
43.2.1.1.06 Escolas	4.312.921,99		385.637,40		8.107,50	4.690.451,89
43.2.1.1.09 Outros	3.919.937,54		23.473,88		8.586,00	3.934.825,42
43.2.1.2 Outras Construções	6.962.664,50		271.514,83		3.813,00	7.230.366,33
43.2.1.2.03 Iluminação pública			1.137,75		1.137,75	1.137,75
43.2.1.2.04 Parques e jardins	695.029,20		39.244,20		734.273,40	734.273,40
43.2.1.2.05 Instalações desportivas e recreativas	5.062.682,97		184.319,54		5.247.002,51	5.247.002,51
43.2.1.2.08 Sinalização e trânsito	182.041,16		669,05		182.710,21	182.710,21
43.2.1.2.09 Infra-estruturas para distribuição de energia elétrica	672.964,20		46.144,29		719.108,49	719.108,49
43.2.1.2.10 Infraestruturas para tratamento de resíduos sólidos	39.246,15				39.246,15	39.246,15
43.2.1.2.11 Cemitérios	54.090,74				54.090,74	54.090,74
43.2.1.2.12 Outras	256.610,08				252.797,08	252.797,08
43.2.3 Edifícios e construções com finalidade sociocultural	20.000,00				20.000,00	20.000,00
43.2.5 Piscinas e complexos desportivos	210.107,14		63.935,98		274.043,12	274.043,12
43.3 Equipamento básico	1.682.851,32		33.257,54		1.716.108,96	1.716.108,96
43.3.5 Equipamento e material para serviços de alimentação, rouparia e lavandaria			415,75		415,75	415,75
43.3.9 Outro equipamento básico	1.682.851,32		32.841,89		1.715.693,21	1.715.693,21
43.4 Equipamento de transporte	1.511.383,42		72.635,74		1.584.019,16	1.584.019,16
43.4.9 Outros	1.511.383,42		72.635,74		1.584.019,16	1.584.019,16
43.5 Equipamento administrativo	1.617.991,12		125.519,62		1.743.510,74	1.743.510,74
43.5.3 Mobiliário de escritório e de arquivo	4.002,40		3.308,24		7.310,64	7.310,64
43.5.9 Outros	1.613.988,72		122.211,38		1.736.200,10	1.736.200,10
43.6 Equipamentos biológicos						
43.7 Outros ativos fixos tangíveis	354.222,47		1.253,10		355.475,57	355.475,57
43.7.1 Equipamento de oficina e reparações	235.187,41				235.187,41	235.187,41
A transportar .....	81.601.767,94		3.292.635,28		284.037,17	84.610.366,05

**A T I V O B R U T O**

Rubricas	Saldo Inicial	Reavaliação/ ajustamento	Aumentos	Alienações	Transferências e abates	Saldo Final
Transporte .....	81.601.767,94		3.292.635,28		284.037,17	84.610.366,05
Equipamento de decoração e conforto, de utilização comum	803,71		1.253,10			2.056,81
Equipamento para acondicionamento de embalagens	26.191,42					26.191,42
Outros	92.039,93					92.039,93
Ativos intangíveis	1.455.442,56		1.158.347,24		1.402.438,54	1.211.351,26
Investimentos em curso						
Ativos fixos tangíveis em curso	277.418,36		216.148,62		365.144,93	128.422,05
Edifícios e outras construções	277.418,36		216.148,62		365.144,93	128.422,05
Edifícios	277.418,36					
Habituação	5.731,80					5.731,80
Instalações desportivas e recreativas	128.075,11		117.611,81		128.075,11	
Escolas	143.611,45		98.536,81		237.069,82	24.153,44
Outros edifícios						
Outras Construções						
Ativos intangíveis em curso						
Adiantamentos por conta de investimentos	1.178.024,20		942.198,62		1.037.293,61	1.082.929,21
Investimentos financeiros						
Ativos fixos tangíveis	1.178.024,20		942.198,62		1.037.293,61	1.082.929,21
Outras construções e infraestruturas	1.178.024,20		942.198,62		1.037.293,61	1.082.929,21
Perdas por imparidade acumuladas						
Investimentos financeiros em curso						
Adiantamentos por conta de investimentos						
Investimentos financeiros						
Ativos não correntes detidos para venda						
Perdas por imparidade acumuladas						
<b>Total</b>	<b>83.176.245,56</b>		<b>4.452.235,62</b>		<b>1.686.475,71</b>	<b>85.942.005,47</b>

Handwritten signatures and initials in blue ink, including a large signature at the top right and several smaller ones below it.





Rubricas	Saldo Inicial	Reforço	Regularizações	Saldo Final
41.8 Amortizações acumuladas				
41.8.1 Investimentos em entidades controladas ao método da equivalência patrimonial - Goodwill	18.000,00			18.000,00
41.8.2 Investimentos em associações ao método da equivalência patrimonial - Goodwill	18.000,00			18.000,00
41.9 Perdas por imparidade acumuladas				
41.9.1 Participações de capital				
41.9.1.1 Em entidades controladas				
41.9.1.1.1 Ao método da equivalência patrimonial				
41.9.1.1.2 Em associadas				
41.9.1.2 Ao método da equivalência patrimonial				
41.9.1.3 Em empreendimentos conjuntos				
41.9.1.3.1 Ao método da equivalência patrimonial				
41.9.1.4 Outras entidades	18.000,00			18.000,00
41.9.2 Empréstimos concedidos				
42.8 Depreciações acumuladas	218.897,17	25.683,26		244.580,43
42.8.1 Bens de domínio público				
42.8.1.1 Terrenos e recursos naturais				
42.8.1.2 Edifícios e outras construções				
42.8.2 Terrenos e recursos naturais	218.897,17	25.683,26		244.580,43
42.8.3 Edifícios e outras construções				
42.8.3.1 Habitaações e edificações para serviços				
42.9 Perdas por imparidade acumuladas				
43.8 Depreciações acumuladas	30.591.112,69	1.738.291,29		32.329.403,98
43.8.0 Bens de domínio público, património histórico, artístico e cultural	20.641.760,60	963.123,01		21.604.883,61
43.8.0.1 Terrenos e recursos naturais				
43.8.0.2 Edifícios e outras construções	62.834,57	33.166,86		96.001,43
43.8.0.2.09 Outros	62.834,57	33.166,86		96.001,43
43.8.0.3 Infraestruturas	20.578.926,03	929.956,15		21.508.882,18
43.8.0.3.01 Rodoviárias	136.018,20	170.540,06		306.558,26
43.8.0.3.05 Sistemas de esgotos	3.313,72	3.880,98		7.194,70
43.8.0.3.06 Sistemas de abastecimento de água	3.803,86	4.199,38		8.003,24
43.8.0.3.07 Redes de comunicações	12.043,10	13.095,34		25.138,44
43.8.0.3.09 Outras infraestruturas	20.423.747,15	738.240,39		21.161.987,54
43.8.1 Património histórico, artístico e cultural				
43.8.2 Terrenos e recursos naturais				
43.8.2.1 Edifícios e outras construções	5.582.256,95	528.796,57		6.111.053,52
43.8.2.3 Habitaações e edificações para serviços	2.606.073,63	303.424,75		2.909.498,38
43.8.2.5 Edifícios e construções com finalidade sociocultural	2.000,00	2.000,00		4.000,00
43.8.2.9 Piscinas e complexos desportivos	21.010,71	40.957,05		61.967,76
43.8.3 Equipamento básico	2.953.172,61	182.414,77		3.135.587,38
43.8.3.1 Equipamento informático e de telecomunicações	1.492.470,19	57.821,04		1.550.291,23
43.8.3.5 Equipamento e material para serviços de alimentação, rouparia e lavanderia		4,98		4,98
43.8.3.9 Outro equipamento básico		59,40		59,40
43.8.4 Equipamento de transporte	1.492.470,19	57.756,66		1.550.226,85
43.8.4.9 Outros	1.132.783,67	105.250,38		1.238.034,05
43.8.5 Equipamento administrativo	1.132.783,67	105.250,38		1.238.034,05
43.8.5.3 Mobiliário de escritório e de arquivo	1.471.584,08	68.019,04		1.539.603,12
43.8.5.9 Outros	500,31	913,84		1.414,15
43.8.6 Equipamentos biológicos	1.471.083,77	67.105,20		1.538.188,97
43.8.7 Outros ativos fixos tangíveis	270.257,20	15.281,25		285.538,45
43.8.7.1 Equipamento de oficina e reparações	192.073,33	12.401,04		204.474,37
43.8.7.2 Equipamento de decoração e conforto, de utilização comum	100,47	257,11		357,58
	30.749.926,46	1.761.351,45		32.511.277,91

A transportar .....

**A M O R T I Z A Ç Õ E S E P R O V I S Õ E S**

Rubricas	Saldo Inicial	Reforço	Regularizações	Saldo Final
Transporte .....				
Outros	78.083,40	2.623,10		80.706,50
Taras e vasilhame	26.191,42			26.191,42
Outros AFT	51.891,98	2.623,10		54.515,08
Perdas por imparidade acumuladas				
Amortizações acumuladas				
Perdas por imparidade acumuladas				
<b>Total</b> .....	<b>30.828.009,86</b>	<b>1.763.974,55</b>		<b>32.591.984,41</b>

Asssembleia Municipal de Sernancelhe
Resolução n.º de 24/2023
DELIBERAÇÃO: 1/VA/2023
O Presidente da Assembleia Municipal

## CERTIFICAÇÃO LEGAL DAS CONTAS

### RELATO SOBRE A AUDITORIA DAS DEMONSTRAÇÕES FINANCEIRAS

#### Opinião com reservas

Auditámos as demonstrações financeiras anexas do **MUNICÍPIO DE SERNANCELHE** (a Entidade), que compreendem o balanço em 31 de dezembro de 2022 (que evidencia um total de 57.033.097 euros e um total de património líquido de 54.957.920 euros, incluindo um resultado líquido negativo de 358.894 euros), a demonstração dos resultados por naturezas, a demonstração das alterações no património líquido, a demonstração dos fluxos de caixa, relativas ao ano findo naquela data, e o anexo às demonstrações financeiras que inclui um resumo das políticas contabilísticas significativas.

Em nossa opinião, exceto quanto aos possíveis efeitos das matérias referidas nos pontos 1 a 3 e exceto quanto aos efeitos das matérias referidas nos pontos 4 e 5, todos incluídos na secção “Bases para a opinião com reservas”, as demonstrações financeiras anexas apresentam de forma verdadeira e apropriada, em todos os aspetos materiais, a posição financeira da Entidade em 31 de dezembro de 2022, o seu desempenho financeiro e os fluxos de caixa relativos ao ano findo naquela data de acordo com o Sistema de Normalização Contabilística para as Administrações Públicas.

#### Bases para a opinião com reservas

1. Apesar do esforço realizado pelos “Serviços Administrativos da Entidade”, ainda não foram concluídos os procedimentos de atualização dos cadastros e vidas úteis dos edifícios e outras construções reconhecidos nas rubricas de “Ativos fixos tangíveis” e de “Propriedades de investimento”, conforme preconizado nas “Notas de Enquadramento ao Plano de Contas Multidimensional – Sistema de Normalização Contabilística para as Administrações Públicas” da Portaria 189/2016 de 147 de julho. Atendendo a este facto, não nos foi possível concluir, nem com recurso a procedimentos substantivos alternativos, quais os impactos desta matéria nas demonstrações financeiras da Entidade.

2. Apesar do esforço realizado pelos “Serviços Administrativos da Entidade”, ainda não foram concluídos os procedimentos inerentes ao reconhecimento dos “Acordos de concessão de serviços: Concedente”, tal como preconizado na NCP 4 do Sistema de Normalização Contabilística para as Administrações Públicas, razão pela qual, não nos podemos pronunciar sobre o impacto desta matéria nas demonstrações financeiras da Entidade.
3. A Entidade é detentora de numa participação financeira de 49,50% na Esproser – Escola Profissional, S.A, valorizada pelo método da equivalência patrimonial. As demonstrações financeiras da subsidiária ainda não foram sujeitas a revisão/auditoria e a Entidade não forneceu, nem tivemos oportunidade de obter, qualquer informação fidedigna, que nos permitisse determinar quais os impactos desta limitação nas demonstrações financeiras da Entidade.
4. O Município realizou, em 22 de julho de 2010, um contrato de arrendamento das instalações (pavilhão Exposalão de Sernancelhe), com a participada Aquisern, S.A, o qual apenas é reconhecido pelo Município, como um gasto suportado na demonstração dos resultados por naturezas, na parte correspondente à renda paga em cada período contabilístico (como uma locação operacional). O parágrafo 11 da NCP 6 do Sistema de Normalização Contabilística para as Administrações Públicas, estabelece que a classificação de uma locação em financeira ou operacional depende da substância da transação e não da forma do contrato pelo que, no seguimento da análise contratual e da leitura da divulgação incluída na nota 8.3 do anexo do ano de 2021 da participada Aquisern, S.A, entendemos que alguns dos requisitos estabelecidos na NCP 6, condicionam a que o Município tenha que contabilizar o referido contrato, como uma locação financeira, razão pela qual, estimamos que à data de 31 de dezembro de 2022, as rubricas “Ativos fixos tangíveis” e “Financiamentos Obtidos” se encontram subvalorizadas em cerca de 6.535.000 Euros, respetivamente. Adicionalmente, esta matéria condiciona o cumprimento legal no âmbito do nº1 do artigoº 52 da Lei nº58/2018 de 16 de agosto, caso seja este o entendimento por parte da Tutela financeira.



5. A Entidade adota o modelo do custo de aquisição deduzido das depreciações e perdas por imparidade acumuladas, como critério de mensuração subsequente da rubrica “Propriedade de Investimento”. Apesar da Entidade ter procedido à determinação do justo valor das propriedades de investimento, não procedeu à respetiva divulgação no anexo conforme preconizado no parágrafo 34 da NCP 8 do Sistema de Normalização Contabilística para Administrações Públicas, além de que, também não divulgou a forma da determinação da perda por imparidade reconhecida em 2022, associada a esta matéria, no montante de 330.121 Euros.

A nossa auditoria foi efetuada de acordo com as Normas Internacionais de Auditoria (ISA) e demais normas e orientações técnicas e éticas da Ordem dos Revisores Oficiais de Contas. As nossas responsabilidades nos termos dessas normas estão descritas na secção “Responsabilidades do auditor pela auditoria das demonstrações financeiras” abaixo. Somos independentes da Entidade nos termos da lei e cumprimos os demais requisitos éticos nos termos do código de ética da Ordem dos Revisores Oficiais de Contas.

Estamos convictos de que a prova de auditoria que obtivemos é suficiente e apropriada para proporcionar uma base para a nossa opinião com reservas.

### Responsabilidades do órgão de gestão pelas demonstrações financeiras

O órgão de gestão executivo é responsável pela:

- preparação de demonstrações financeiras que apresentem de forma verdadeira e apropriada a posição financeira e o desempenho financeiro e os fluxos de caixa da Entidade de acordo com o Sistema de Normalização Contabilística para as Administrações Públicas;
- elaboração do relatório de gestão nos termos legais e regulamentares aplicáveis;
- criação e manutenção de um sistema de controlo interno apropriado para permitir a preparação de demonstrações financeiras isentas de distorções materiais devido a fraude ou a erro;
- adoção de políticas e critérios contabilísticos adequados nas circunstâncias; e,

- avaliação da capacidade da Entidade de se manter em continuidade, divulgando, quando aplicável, as matérias que possam suscitar dúvidas significativas sobre a continuidade das atividades.

#### Responsabilidades do auditor pela auditoria das demonstrações financeiras

A nossa responsabilidade consiste em obter segurança razoável sobre se as demonstrações financeiras como um todo estão isentas de distorções materiais devido a fraude ou a erro, e emitir um relatório onde conste a nossa opinião.

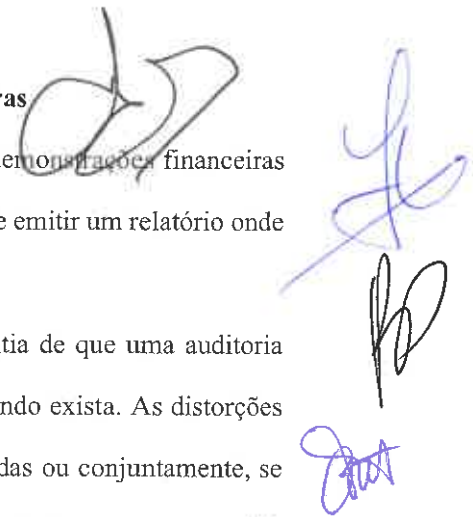
Segurança razoável é um nível elevado de segurança, mas não é uma garantia de que uma auditoria executada de acordo com as ISA detetará sempre uma distorção material quando exista. As distorções podem ter origem em fraude ou a erro e são consideradas materiais se, isoladas ou conjuntamente, se possa razoavelmente esperar que influenciem decisões económicas dos utilizadores tomadas com base nessas demonstrações financeiras.

Como parte de uma auditoria de acordo com as ISA, fazemos julgamentos profissionais e mantemos ceticismo profissional durante a auditoria e também:

- identificamos e avaliamos os riscos de distorção material das demonstrações financeiras, devido a fraude ou a erro, concebemos e executamos procedimentos de auditoria que respondam a esses riscos, e obtemos prova de auditoria que seja suficiente e apropriada para proporcionar uma base para a nossa opinião.

O risco de não detetar uma distorção material devido a fraude é maior do que o risco de não detetar uma distorção material devido a erro, dado que a fraude pode envolver conluio, falsificação, omissões intencionais, falsas declarações ou sobreposição ao controlo interno;

- obtemos uma compreensão do controlo interno relevante para a auditoria com o objetivo de conceber procedimentos de auditoria que sejam apropriados nas circunstâncias, mas não para expressar uma opinião sobre a eficácia do controlo interno da Entidade;
- avaliamos a adequação das políticas contabilísticas usadas e a razoabilidade das estimativas contabilísticas e respetivas divulgações feitas pelo órgão de gestão;



- concluímos sobre a apropriação do uso, pelo órgão de gestão, do pressuposto da continuidade e, com base na prova de auditoria obtida, se existe qualquer incerteza material relacionada com acontecimentos ou condições que possam suscitar dúvidas significativas sobre a capacidade da Entidade para dar continuidade às suas atividades. Se concluirmos que existe uma incerteza material, devemos chamar a atenção no nosso relatório para as divulgações relacionadas incluídas nas demonstrações financeiras ou, caso essas divulgações não sejam adequadas, modificar a nossa opinião. As nossas conclusões são baseadas na prova de auditoria obtida até à data do nosso relatório. Porém, acontecimentos ou condições futuras podem levar a que a Entidade descontinue as suas atividades;
- avaliamos a apresentação, estrutura e conteúdo global das demonstrações financeiras, incluindo as divulgações, e se essas demonstrações financeiras representam as transações e os acontecimentos subjacentes de forma a atingir uma apresentação apropriada; e,
- comunicamos com os encarregados da governação, entre outros assuntos, o âmbito e o calendário planeado da auditoria, e as conclusões significativas da auditoria incluindo qualquer deficiência significativa de controlo interno identificada durante a auditoria.

A nossa responsabilidade inclui ainda a verificação da concordância da informação constante do relatório de gestão com as demonstrações financeiras.

## RELATO SOBRE OUTROS REQUISITOS LEGAIS E REGULAMENTARES

### Sobre as demonstrações orçamentais

Auditámos as demonstrações orçamentais anexas da Entidade que compreendem a demonstração do desempenho orçamental, a demonstração da execução orçamental da receita (que evidencia um total de receita cobrada líquida de 12.944.230 Euros), a demonstração da execução orçamental da despesa (que evidencia um total de despesa paga líquida de reposições de 10.790.644 Euros) e a demonstração de execução do plano plurianual de investimentos relativas ao exercício findo em 31 de dezembro de 2022. O Órgão de gestão é responsável pela preparação e aprovação das demonstrações financeiras orçamentais no âmbito da prestação de contas da Entidade.

A nossa responsabilidade consiste em verificar que foram cumpridos os requisitos de contabilização e relato previstos na Norma de Contabilidade Pública (NCP) 26 do Sistema de Normalização Contabilística para as Administrações Públicas.

Em nossa opinião, as demonstrações orçamentais anexas estão preparadas, em todos os aspetos materiais, de acordo com a NCP 26 do Sistema de Normalização Contabilística para as Administrações Públicas.

### Sobre o relatório de gestão

Em nossa opinião, exceto quanto aos possíveis efeitos das matérias referidas nos pontos 1 a 3 e exceto quanto aos efeitos das matérias referidas nos pontos 4 e 5, todos incluídos na secção “Bases para a opinião com reservas” do relato sobre a auditoria das demonstrações financeiras, o relatório de gestão foi preparado de acordo com as leis e regulamentos aplicáveis em vigor e a informação nele constante é concordante com as demonstrações financeiras auditadas e demonstrações orçamentais, não tendo sido identificadas incorreções materiais, com exceção das seguintes situações:

- A Entidade ainda não se encontra a proceder à elaboração de relatórios periódicos de relato à gestão;
- A Entidade ainda não dispõe de um sistema de contabilidade de gestão implementado, que lhe permite na plenitude valorizar os seus inventários e as suas atividades, apesar de se encontrar legalmente obrigado por força do disposto na NCP 27 do Sistema de Normalização Contabilística para as Administrações Públicas, publicado pelo DL n.º 192/2015 de 11 de setembro; e,
- A Entidade não divulga o gasto total acumulado de atividades, produtos ou serviços com duração plurianual, ou não coincidente com o exercício.

Viseu, 18 de abril de 2023

**Vítor Campos & Associado, S.R.O.C., Lda.**

Representada por:



(António Vítor de Almeida Campos - ROC n.º 749 e registado na CMVM com o n.º 20160382)