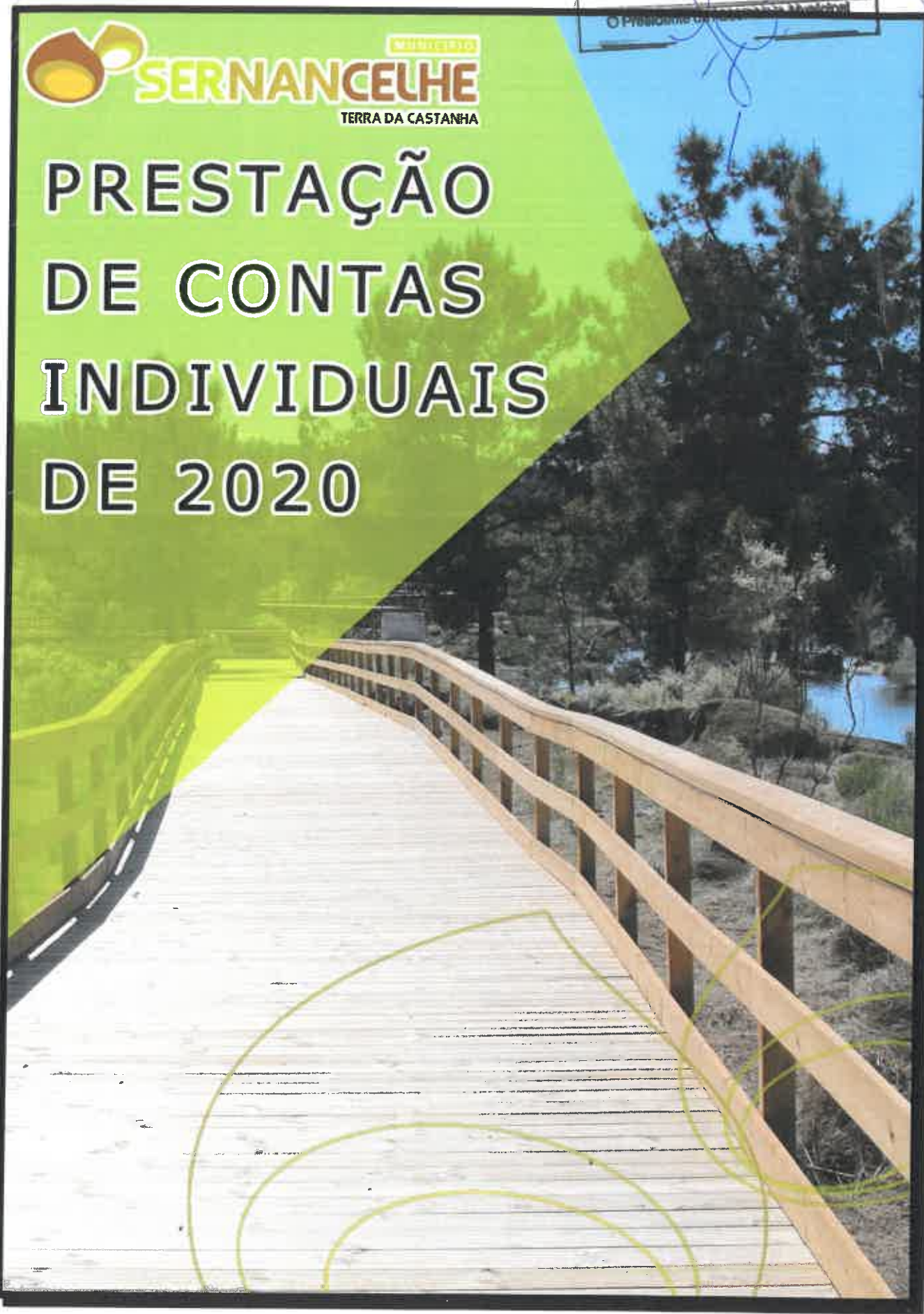


Asssembleia Municipal de Sernancelhe
Presente há tempo de 28/06/2021
DELIBERAÇÃO:
O Presidente da Assembleia Municipal



PRESTAÇÃO DE CONTAS INDIVIDUAIS DE 2020

[Handwritten signatures and initials in blue ink]



[Faint, illegible text visible through the boardwalk image]

ÍNDICE

Presente na Reunião de 21 JUN 2021
 DELIBERAÇÃO: Aprovado por

PARTE 1 – ENQUADRAMENTO DA PRESTAÇÃO DE CONTAS	
Mensagem do Sr. Presidente da Câmara	
Enquadramento legal	5
PARTE 2 – RELATÓRIO DE GESTÃO	
Enquadramento legal	11
Introdução	11
Atividades desenvolvidas em 2020	12
Análise da execução orçamental	26
Análise da situação económica e financeira	34
Indicadores de gestão	42
Endividamento	43
LCPA – Lei dos Compromissos e dos Pagamentos em Atraso	44
Disposições legais	45
Proposta de aplicação dos resultados	47
Factos importantes ocorridos após o termo do período económico	47
PARTE 3 – DEMONSTRAÇÕES FINANCEIRAS DE RELATO	
Balanço	49
Demonstração dos resultados por naturezas	51
Demonstração das alterações no património líquido	51
Demonstração de fluxos de caixa	51
Anexo às demonstrações financeiras	52
PARTE 4 – DEMONSTRAÇÕES ORÇAMENTAIS DE RELATO	
Demonstração de desempenho orçamental	66
Demonstração de execução orçamental da receita	70
Demonstração de execução orçamental da despesa	75
Demonstração de execução do plano plurianual de investimentos	79
Situação dos contratos	79
Transferências e subsídios concedidos	79
Transferências e subsídios recebidos	79
PARTE 5 – OUTROS DOCUMENTOS	
Mapa das participações financeiras	126
Síntese das reconciliações bancárias	127
Relação nominal de responsáveis	137
Mapa de empréstimos	127

maioria com voto em
 do senhor vereador Leiros
 no sentido.

PARTE 1

ENQUADRAMENTO DA PRESTAÇÃO DE CONTAS

[Handwritten signatures in blue ink, arranged vertically on the right side of the page.]

Estratégia, responsabilidade e certeza do que queremos para o futuro do Concelho

O último ano foi o mais difícil da nossa História. Devido à Pandemia da Covid-19, o Mundo experimentou momentos que tudo alteraram: a vida das pessoas, a forma de nos relacionarmos, a economia, a cultura, o social, enfim, a nossa forma de ser e estar em sociedade. De tal forma que agora estamos, aos poucos e com muitas cautelas, a reaprender, a recomeçar e a voltar à normalidade.

Para o Município de Sernancelhe, e creio que para todos os municípios do País, a crise que vivemos foi um desafio para o qual não estávamos preparados e que obrigou a uma adaptação rápida e reativa para acorremos a tantas e tão diversas necessidades dos nossos munícipes, das nossas empresas e das instituições.

Em todo este processo foi extremamente importante a capacidade das autarquias, a sua disponibilidade financeira e a prontidão para afetarem recursos para responder à crise.

E nesse sentido, não hesitámos em levar por diante, sob a nossa responsabilidade, um conjunto de medidas que visaram minimizar os efeitos da pandemia no Concelho: acionámos a Proteção Civil Municipal e a criação de um gabinete de crise; oferecemos equipamentos de proteção individual, medidores de tensão e oxímetros aos profissionais e saúde do Concelho, concretamente à Unidade de Saúde Personalizados de Sernancelhe [Centro de Saúde], Unidade de Cuidados Continuados de Sernancelhe e Bombeiros Voluntários; afetámos a Unidade Móvel de Saúde ao Centro de Saúde para triagem dos potenciais casos Covid-19; criámos a Linha de Apoio ao Múncipe, que garantiu a entrega de medicamentos, bens alimentares, receitas médicas, pagamentos, entre outros, a todas as pessoas em isolamento ou confinadas; desenvolvemos ações de desinfeção dos espaços públicos em todo o Concelho, incidindo em particular nos pontos de recolha de lixo e nos lugares de maior afluência de pessoas; adotámos medidas de isenção de taxas de esplanadas e de feiras para apoio ao comércio local; cedemos equipamentos informáticos [Tablets] e pontos de acesso à Internet a todas as crianças do concelho para que não ficassem privados do ensino à distância, independentemente da freguesia de residência; criámos o projeto "Conversas à janela", dinamizado pelo CLDS, para ir ao encontro das pessoas mais idosas do Concelho e quebrar momentos de solidão decorrentes do confinamento geral a que estiveram [e estão] sujeitos; oferecemos kits de máscaras e livros didáticos a todos os alunos do ensino pré-escolar e do 1º ciclo do concelho; distribuímos máscaras reutilizáveis e certificadas, a toda a população do Concelho de Sernancelhe; testámos várias IPSS's do Concelho; testámos empresas e outras instituições sempre que foram detetados casos positivos e foi necessário detetar cadeias de contágio; atribuímos transporte a todos os munícipes que tinham necessidade de se deslocar para efetuar teste à Covid-19; e realizámos mais de 4000 testes à Covid-19 a toda a população do Concelho.

Foram atos decididos para responder a um problema concreto e inesperado, mas que em nada abalaram a estratégia, a responsabilidade e a certeza do que queremos para o futuro do Concelho de Sernancelhe. Aliás, o bem-estar e a saúde dos nossos munícipes tornaram-se, nestes últimos dois anos, uma prioridade inalienável e, por isso, não hesitámos na hora de agir.

E este Relatório de Gestão, apesar desse enorme desafio que foi a Pandemia da Covid-19, demonstra que temos sabido cumprir com a missão que nos foi confiada pelos sernancelhenses. Este documento espelha, de igual forma, que o Concelho de Sernancelhe avança, empenhado no bem-estar da população e na contínua criação de condições para quem cá vive e trabalha.



Handwritten signatures and initials in blue ink on the right margin of the page.

No ano em que o Município de Sernancelhe passou a adotar um novo referencial contabilístico, designado de Sistema de Normalização Contabilística para as Administrações Públicas [SNC-AP], aprovado pelo decreto-Lei n.º 192/2015, de 11 de setembro, as demonstrações financeiras que apresentamos neste Relatório foram preparadas e apresentadas de acordo com a estrutura concetual e as normas de contabilidade pública do SNC-AP, em termos gerais a execução da receita global alcançou em 2020 um montante de 9.5 milhões de euros, com uma taxa de execução [após integração do saldo da gerência anterior] de 86% realçando-se que toda a despesa foi satisfeita visto que a receita global superou a despesa global, gerando um excedente orçamental no montante de 2.1 milhões de euros.

A despesa total cifrou-se nos 9.2 milhões de euros, numa taxa de execução de quase 70 %.

No ano em análise, as Grande Opções do Plano tiveram uma execução superior a 3.8 milhões de euros, correspondendo a 2.9 milhões de euros de investimentos e 923 mil euros em atividades, incluindo transferências.

Em 2020, o Resultado Líquido do Período gerou um montante positivo de 832.5 mil euros. O Município, com o acréscimo do saldo de gerência verificado nos últimos anos, foi-se preparando para este ciclo de maior execução de investimento, que já se sente, uma parte financiada por fundos comunitários, a outra com recurso a fundos próprios.

É, pois, com a certeza de que gerimos os recursos do nosso Concelho com rigor, com transparência e com enorme responsabilidade, que apresentamos as contas do Município de Sernancelhe do ano 2020. Deixamos à apreciação de todos os documentos de prestação de contas, na certeza de que nos empenhamos no presente e no futuro da nossa terra.

O Presidente da Câmara



Carlos Silva Santiago

Enquadramento legal

De acordo com o disposto na alínea i) do n.º 1 do artigo 33º da Lei n.º 75/2013, de 12/09, a responsabilidade pela apresentação dos documentos de prestação de contas é do Executivo Municipal, cabendo à Assembleia Municipal a sua apreciação e aprovação, em conformidade com o disposto na alínea l) do n.º 2 do artigo 25º da mesma lei.

A prestação de contas é apresentada em obediência ao disposto no Sistema de Normalização Contabilística para as Administrações Públicas [SNC-AP], aprovado pelo Decreto-Lei n.º 192/2015, de 11 de setembro e à Instrução n.º 1/2019 – PG, do Tribunal de Contas, publicada no Diário da República n.º 46/2019, Série II de 6 de março, cujo âmbito de aplicação permite reunir as diversas entidades que aplicam os sistemas contabilísticos: o SNC-AP, o SNC ou as Normas Internacionais de Contabilidade [IAS/IFRS], e SNC-ESNL, de modo a simplificar o tratamento da informação financeira bem como a sua fiabilidade.

Estamos perante um normativo contabilístico que surge no contexto da necessidade de revisão do modelo de gestão das finanças públicas, visando colmatar um conjunto de fragilidades do anterior modelo [POCAL]. A publicação do SNC-AP e da nova Lei de Enquadramento Orçamental [LEO], aprovada pela Lei n.º 151/2015, de 11 de setembro, abrem caminho à reforma da gestão pública.

Este novo normativo visa promover a harmonização contabilística, fomentando o alinhamento entre a contabilidade pública e as contas nacionais, uniformizar procedimentos, melhorar a transparência das contas públicas, contribuir para a satisfação das necessidades dos utilizadores da informação e relato orçamental e financeiro das entidades públicas.

A normalização dos sistemas de informação vem permitir a agregação da informação produzida de modo coerente, para que seja possível a construção de indicadores económico-financeiros e orçamentais, indispensáveis à tomada de decisão, no âmbito da prossecução das medidas políticas do Governo nos seus diferentes níveis [local, regional e nacional].

É neste sentido que, no âmbito do SNC-AP, a Norma de Contabilidade Pública [NCP] 1 – Estrutura e Conteúdo das Demonstrações Financeiras, vem estabelecer as bases para os documentos de prestação de contas, na preparação de um conjunto completo de demonstrações financeiras [individuais e consolidadas], permitindo a comparabilidade, quer com as demonstrações financeiros de períodos anteriores, quer com as de outras entidades.

No caso das demonstrações orçamentais, a sua preparação e apresentação assenta nas orientações e na estrutura definidas pela NCP 26 – Contabilidade e Relato Orçamental.

Para além de um conjunto completo de demonstrações orçamentais e financeiras, as entidades devem ainda apresentar informação complementar, permitindo a avaliação do desempenho da entidade, a gestão dos seus ativos e a respetiva sustentabilidade financeira, bem como a tomada e avaliação das decisões sobre a afetação de recursos públicos.

[Handwritten signatures in blue ink, including names like 'Hir', 'J. Costa', 'J. J.', 'P.P.', and 'J. J.']

PARTE 2

RELATÓRIO DE GESTÃO

Enquadramento legal

Em termos da prestação de contas, o SNC-AP a instrução n.º 1/2019 – PG do Tribunal de Contas, definem os documentos a apresentar e a submeter à apreciação e deliberação da Câmara Municipal e da Assembleia Municipal, igualmente a julgamento do Tribunal de Contas, designadamente, as demonstrações financeiras, as demonstrações orçamentais, documentos específicos das autarquias locais e outros documentos genéricos.

O relatório de gestão integra o conjunto dos documentos de prestação de contas previstos legalmente [n.º 2 do artigo 65.º da LEO, aprovada pela Lei n.º 151/2015, de 11 de setembro]. Trata-se de um documento que interpreta e explicita as demonstrações orçamentais e financeiras, bem como o desempenho da gestão na execução da sua estratégia, com a finalidade de proporcionar uma imagem verdadeira e adequada das contas públicas, através de informação compreensível por parte dos diversos utilizadores da informação disponibilizada pelas entidades públicas [*stakeholders*].

Por conseguinte, o relatório de gestão deve fornecer uma exposição fiel e clara das questões, transações e eventos mais significativos, apresentados nas demonstrações financeiras das entidades, bem como, os fatores que exerceram maior influência sobre os mesmos.

No Relatório de Gestão pretende-se dar a conhecer de forma clara e detalhada, a situação financeira, económica e patrimonial do Município de Sernancelhe no ano de 2020, e qual a sua evolução relativamente ao período anterior, espelhando a eficiência na utilização dos meios afetos à persecução das atividades desenvolvidas pelo município e a eficácia na realização dos objetivos inicialmente aprovados.

Introdução

O Relatório de Gestão é um dos documentos de prestação de contas mais relevantes, cujo conteúdo deve contemplar um conjunto de informações claras e objetivas que reflitam a situação orçamental, financeira, económica e patrimonial do município.

Assim sendo, este documento apresenta diversas perspetivas, começando por uma análise detalhada ao desempenho orçamental do Município durante o ano de 2020, nomeadamente, dos níveis de arrecadação da receita e de realização da despesa, por forma a permitir uma leitura clara das variáveis da execução orçamental do período.

Evidencia também a situação financeira e patrimonial do Município no final do período, permitindo deste modo, aferir sobre a eficiência dos meios afetos à execução das atividades desenvolvidas e sobre o nível de eficácia atingido na prossecução dos objetivos enunciados e aprovados pelos órgãos autárquicos competentes. Além disso, permite aferir sobre o valor global e a composição do património municipal, assim como a sua evolução.

Atividades desenvolvidas em 2020

Eventos

ENCONTRO DE CANTARES DE JANEIRAS

No mês de janeiro, realizou-se mais um encontro de Cantadores de Janeiras, com a participação de diversos grupos do concelho, representando várias comunidades, e que deram as boas-vindas ao novo ano, ao mesmo tempo que cumpriam uma tradição popular de “cantar as janeiras”, comemorando o Dia de Reis.

FESTIVAL DE SOPAS E ENCONTRO DE RANCHOS FOLCLÓRICOS

Nos dias 14, 15 e 16 de fevereiro, organizado pelo Município de Sernancelhe, teve lugar no Expo Salão Multiusos de Sernancelhe, mais um festival de sopas, com o principal objetivo de promover a gastronomia local, em especial a sopa, com intenção de renovar hábitos antigos. Uma forma de recuperar receitas antigas e enriquecidas com produtos da região.

Este evento contou com a participação, dinamismo e espírito de iniciativa de 17 associações do concelho de Sernancelhe que confeccionaram as diversas sopas características do concelho.

Contou ainda com exposições de ranchos folclóricos vindos de diversos pontos do país.

ENCONTRO DISTRITAL DE BANDAS

Foi no dia 29 de fevereiro que a Associação da Banda Musical 81 de Ferreirim recebeu o Fórum Pedagógico de Bandas Filarmónicas do Distrito de Viseu, organizado pela Confederação Musical Portuguesa. Esta iniciativa dirigida a elementos diretivos das agremiações, maestros e músicos, contou com a presença de cerca de 50 representantes de bandas musicais do distrito de Viseu.

25 DE ABRIL

Esta data, sempre celebrada no nosso concelho com solenidade, neste ano, foi celebrado simbolicamente com mensagens nas redes sociais, com uma mensagem de abril e com o poema “Vinte e Cinco de Abril” da autoria de Fátima Carneiro, conterrânea de Sernancelhe, e que testemunhou este momento da nossa História ao lado de um Capitão de Abril.

SERNANCELHE + CULTURA

O evento Ser+Cultura aconteceu num formato diferente devido à situação pandémica provocada pela Covid-19.

Realizaram-se exposições que ficaram patentes na Av. das Tílias e no Centro Histórico de Sernancelhe durante os meses de julho e agosto.

RECEÇÃO AOS PROFESSORES

O Presidente da Câmara Municipal de Sernancelhe recebeu a comunidade educativa, entre dirigentes escolares, professores e funcionários das escolas, dando as boas-vindas no arranque de mais um ano letivo, 2020/2021, e transmitindo mensagens de esperança no trabalho dos docentes e funcionários, para que as instituições de ensino de Sernancelhe sejam reconhecidas pela qualidade e pelo relacionamento de proximidade entre alunos e pais.

FESTA DA CASTANHA

A edição de 2020 deste evento foi em formato digital, mantendo o sentido cultural, o dinamismo económico e a aposta na marca Terra da Castanha, arrancou no dia 23 de outubro em formato digital com a apresentação do projeto Mercado Terra da Castanha, uma plataforma digital da Dott e que incluiu a distribuição pelos CTT. Além desta iniciativa ocorreram a participação no programa Praça da Alegria da RTP, e várias ações comunicativas transmitidas no *facebook* oficial do Município.

Os Chefes de cozinha de diversos restaurantes do Concelho foram desafiados a criarem pratos e sobremesas com a castanha e a gravarem vídeos em que cada um mostrou a sua arte.

Os cantores Canário, Minhotos Marotos e Maria do Carmo e Valter Santos foram convidados a protagonizar desgarradas únicas sobre a castanha de Sernancelhe e tiveram uma grande projeção nas redes sociais.

Não faltou o habitual concurso de melhor castanha das variedades martaínha e longal, melhor doce e melhor montra com um júri constituído por engenheiros da Direção Geral de Agricultura e pela Confraria da Castanha.

PASSEIO BTT – ROTA DA CASTANHA E DO CASTANHEIRO

Uma edição especial que manteve o espírito da iniciativa e respeitou as normas da DGS.

Em grupos de 5 participantes, entre os dias 16 de outubro e 15 de novembro, foram 500 praticantes da modalidade que vieram até Sernancelhe e tiveram a oportunidade de usufruir dos trilhos do Concelho, potenciar a atividade física e desportiva e ajudar na promoção da castanha martaínha.

COMPONENTE SOCIAL

- Dando continuidade a uma iniciativa de 2009 e que se tem revelado de grande ajuda à população, o apoio na aquisição de medicamentos às famílias carenciadas constituídas por reformados, pensionistas e idosos, o município atribuiu um apoio no valor total de 108.841,40 €.
- Pelo segundo ano consecutivo, o Município de Sernancelhe, apoiou as famílias na compra de material escolar para os alunos do 1º CEB, abrangidos pelos escalões A e B do Abono de Família, no valor de 1.550,00 €, como incentivo à fixação de alunos nos estabelecimentos de ensino do concelho.
- Apoiou, também com o fornecimento de refeições a todos os alunos do 1º CEB, no valor de 19.745,04 €.
- No mesmo âmbito do Regulamento dos Apoios a Agregados Familiares Carenciados, foi atribuído um apoio financeiro a uma família do concelho para obras recuperação de habitação, no valor de 3.199,60 €.

Obras municipais e aquisição de bens

- ✓ Em Arnas efetuou-se o alargamento do cemitério e procedeu-se à limpeza florestal na zona envolvente à Capela de Santa Bárbara.
- ✓ Na Quinta de Paulo Lopes fez-se a requalificação do tanque e do Nicho.

- ✓ No **Carregal** efetuou-se o na estrada principal o calcetamento e alargamento da Travessa da Rua do Eido; regularização do muro de suporte e limpeza e estabilização da ponte de acesso à Aldeia de Santo Estêvão.
- ✓ Em **Tabosa do Carregal** executou-se a regularização e limpeza do caminho da Galé; a regularização da calçada na Rua do Convento; fez-se a construção de muro na Travessa Aquilino Ribeiro e procedeu-se à requalificação do parque de merendas.
- ✓ Na **Aldeia de Santo Estêvão** deu-se por concluído o sistema de drenagem de águas no espaço da Praia Fonte Limpa.
- ✓ Em **Tabosa da Cunha** foi concluída a Requalificação do Largo da Fonte Santo António.
- ✓ Em **Escurquela** foi efetuado o calcetamento do caminho da Castanheira e a regularização e calcetamento da zona envolvente ao parque de merendas.
- ✓ Na **Faia** foi concluído o alargamento do cemitério e foi executada a regularização da calçada na Rua da Boavista.
- ✓ Na localidade de **Ferreirim** foi feita a limpeza e manutenção do caminho do Faião; fez-se a regularização do ribeiro e do tanque do Arrabalde; limpou-se a ponte e procedeu-se à reconstrução dos tanques. Fez-se ainda, o remate de passeios na EM entre Ferreirim e o cruzamento de Macieira.
- ✓ **Fonte Arcada** ficou com a entrada principal embelezada com a colocação de letras e jardim; foram efetuados calcetamentos na Rua das Flores e das Bogalhas, na Rua do Vale de Cima e do Vale de Baixo e ainda no caminho das Lameiras; foram colocadas cabines de paragem de autocarros no Bairro de S. Martinho. Foi iniciada a empreitada de requalificação do Largo do Rossio.
- ✓ No **Granjal** foi feita a limpeza do espaço envolvente da casa do guarda-florestal.
- ✓ Em **Macieira** foi executado o ajardinamento do espaço envolvente à antiga escola primária; foi construído um muro na Rua da Fonte e procedeu-se à limpeza do caminho de Paranhos.
- ✓ Em **Penso** foram remodelados os bancos e jardim junto à Igreja.
- ✓ Em **Quintela** deu-se início à recuperação da antiga escola primária para Centro Interpretativo da Aldeia do Planalto da Lapa; foi criado um largo de estacionamento em frente à antiga escola primária; foram calcetadas a Rua da Alcagaça que liga Lapa a Quintela, a Rua do Polidesportivo e no espaço dos Moinhos do Vouga.
- ✓ Na **Lapa**, à entrada, foi feita a construção de um muro e criação de passeios.
- ✓ Em **Sarzedá** foi realizada a ampliação do espaço de Lazer do Santuário de Santa Bárbara e no espaço exterior do Centro Lúdico, foram colocadas máquinas de fitness.
- ✓ No **Seixo** foi feito o alargamento do cemitério, foi colocado gradeamento de proteção na charca de regadio e foi feita a ligação dos fontanários aos antigos depósitos de abastecimento de água.
- ✓ Em **Sernancelhe** foi concluída a empreitada de construção do centro Interpretativo da Castanha e a obra do Loteamento da Confluência da Rua da Calçada com a Av. das Tílias.

Executou-se a Rotunda no acesso ao espaço da Zona Empresarial de Sernancelhe; deu-se início à obra de Construção do Ecoparque Habitacional e Social 2. Procedeu-se ao calcetamento no caminho da Veiga; fez-se a pintura de sinalização horizontal na vila; construção de muros e ajardinamento no Espaço Empresarial; colocação de gradeamento de proteção no Bairro das Belizes; iniciou-se a empreitada de colocação de equipamentos para melhoria da eficiência energética do Complexo Desportivo.

- ✓ Em **Ponte do Abade** procedeu-se à abertura de furo para reforço do caudal de água para abastecimento.
- ✓ Em **Vila da Ponte** terminou-se a ampliação da antiga escola primária para Centro de Desportos Náuticos e iniciou a obra de Construção dos Passadiços do rio Távora.

Prestação de serviços

- Operação e manutenção de reservatórios e Etar's do concelho;
- Controlo da qualidade da água e do efluente;
- Construção de ramais de abastecimento de água e de saneamento de águas residuais;
- Execução de rede secundária de faixas de combustível.

Apoios financeiros

- Concessão de apoio financeiro à Associação Dinamizadora da Aldeia de Faia, no total de 15.000,00 €.
- Concessão de apoio financeiro à Associação Cultural Acordes na Pauta – 5.000,00 €.
- Concessão de apoio financeiro à Associação Social, Cultural, Recreativa e Desportiva Casa do Benfica de Sernancelhe – 27.650,00 €.
- Concessão de apoio financeiro à AMBULA – Instituição Particular de Solidariedade Social, no total de 40.000,00 €.
- Concessão de apoio financeiro à Associação Humanitária dos Bombeiros Voluntários de Sernancelhe, no total de 71.878,55 €, dos quais 23.500,00 € para aquisição de viatura para transporte de doentes; 45.878,55 € para a contratação e funcionamento de equipas de intervenção permanente [EIP's], e um apoio no valor de 2.500,00 € para fazer face às despesas associadas ao transporte de pessoas com covid-19.
- Concessão de apoio financeiro à Associação Sementes da Terra, no total de 5.787,30 €.
- Concessão de apoio financeiro ao Instituto Europeu de Ciência da Cultura Padre Manuel Antunes, no total de 6.000,00 €.
- Concessão de apoio financeiro à Associação Recreativa de Aldeia de Santo Estêvão, no valor de 46.555,50 €.
- Concessão de apoio financeiro ao Centro Social e Paroquial de Fonte Arcada, no total de 12.795,00 €.
- Concessão de apoio financeiro ao Clube de Orientação de Viseu – Natura, no total de 3.880,00 €.

Outros acontecimentos

- No dia 21 de fevereiro, durante cerca de duas horas, nas ruas da vila de Sernancelhe, reinou a alegria, a folia e a cor em mais um desfile de Carnaval com a participação das crianças do pré-escolar, 1º, 2º e 3º ciclos, a que se juntaram os Centros Lúdicos e Instituições Particulares de Solidariedade Social.
- De 2 a 13 de março decorreu a Semana da Leitura na Biblioteca Municipal Abade Vasco Moreira, onde o teatro é uma das atividades disponibilizadas aos alunos do concelho durante este evento. O grupo de teatro Filandorra – Teatro do Nordeste, esteve no Auditório Municipal no dia 3, para interpretar a história de António Torrado “Macaco de Rabo Cortado” e o “Auto da Barca do Inferno” de Gil Vicente.
- Em ano pandémico e com o encerramento das atividades letivas, a continuidade destas fez-se a partir de casa. Para que todos terminassem o ano letivo, o Município de Sernancelhe, com base no levantamento das necessidades de equipamentos informáticos realizado pelo Agrupamento de Escolas, distribuiu 58 tablets e placas de acesso à internet 4G aos alunos sem este recurso.
- Também devido à pandemia Covid-19, os mais idosos se viram privados do convívio, da partilha de momentos, da vivência comunitária, sem missa e sem centros Lúdicos, e uma vez que fazem parte de um grupo de risco elevado, para evitar a solidão destas pessoas, o CLDS-4G, decidiu ir para o terreno com o projeto “Conversas à Janela”;
- Os técnicos dos Centros Lúdicos deslocavam-se para conversar com as pessoas, para saberem e perceberem as necessidades daquelas pessoas e levar-lhes um pouco de esperança e alegria.
- A resposta do Município para combate à Covid-19 verificou-se por várias ações das quais se destacam:
 - ✓ Acionamento da Proteção Civil Municipal e criação de um gabinete de crise, a funcionar até hoje no Município de Sernancelhe;
 - ✓ Oferta de equipamentos de proteção individual, medidores de tensão e oxímetros aos profissionais e saúde do Concelho, concretamente à Unidade de Saúde Personalizados de Sernancelhe [Centro de Saúde], Unidade de Cuidados Continuados de Sernancelhe, Bombeiros Voluntários, Santa Casa da Misericórdia de Sernancelhe e todas as IPSS’S do Concelho com Equipamentos de Proteção Individual;
 - ✓ Disponibilização da Unidade Móvel de Saúde ao Centro de Saúde para triagem dos potenciais casos Covid-19;
 - ✓ Criação de uma Linha de Apoio ao Múncipe, que garantiu [e continua a garantir] a entrega de medicamentos, bens alimentares, receitas médicas, pagamentos, entre outros, a todas as pessoas em isolamento ou confinadas;
 - ✓ Ações de desinfeção dos espaços públicos em todo o Concelho, incidindo em particular nos pontos de recolha de lixo e nos lugares de maior afluência de pessoas;
 - ✓ Adoção de medidas de isenção de taxas de esplanadas e de feiras para apoio ao comércio local;

- ✓ Entrega de kits de máscaras e livros didáticos a todos os alunos do ensino pré-escolar e do 1º ciclo do concelho;
- ✓ Distribuição de máscaras reutilizáveis e certificadas a toda a população do Concelho de Sernancelhe;
- ✓ Realização de testes à Covid-19 em várias IPSS's do Concelho, bem como em empresas ou outras instituições, sempre que foi [ou for] detetado um caso positivo e seja necessário identificar e sustar cadeias de contágio; testagem em massa a toda a população do Concelho [mais de 4000 testes à Covid-19], entre 18 e 22 de janeiro;
- ✓ Transporte de todos os munícipes que tenham necessidade de se deslocar para efetuar testes à Covid-19;
- ✓ Mantemos a taxa mínima de IMI [0.3] por forma a diminuir os encargos dos munícipes com impostos;
- ✓ Entregámos uma nova ambulância de transporte de doentes à Corporação de Bombeiros Voluntários de Sernancelhe para aumentar a capacidade de resposta no período mais crítico da Pandemia;
- ✓ Coordenação, com a Autoridade de Saúde, do processo de vacinação para a população com mais de 80 anos e para pessoas de risco.

Análise da execução orçamental

Neste ponto do relatório de gestão pretende-se fazer uma análise detalhada sobre o desempenho orçamental do município durante o período económico de 2020, mais concretamente no que diz respeito aos níveis de arrecadação de receitas e de realização de despesas.

Receita corrente

Em 2020, a execução orçamental das receitas correntes cifrou-se nos 7.573.783,18 €, o que representa um ligeiro aumento de 27.929,76 € [+ 0,37%] face ao período anterior. Com este desempenho corrente, o Município volta a apresentar o valor mais elevado de arrecadação de receita corrente, que equivale a um crescimento de 691.264,98 € desde 2016. Em termos percentuais, o grau de execução orçamental foi de 91,12%, representando uma ligeira descida face ao ano anterior, que tinha sido de 95,8% [em 2018 tinha sido 97,1%]. Apesar da descida que tem ocorrido nos últimos anos, estes resultados demonstram uma excelente execução, cujo contributo se deve, à manutenção dos níveis de arrecadação de receita corrente, mas também pelo cumprimento das regras previsionais e à rigorosa gestão orçamental. Saliente-se ainda que, a descida do grau de execução orçamental da receita corrente também foi influenciado pela situação pandémica em que o país e o mundo se encontram, uma vez que as previsões de algumas receitas tinham sido elaboradas para um cenário “normal”.

Rub.	CE	Classificação Descrição	Previsão corrigida	Por cobrar início	Receitas liquidadas	Receita Cobrada	Por cobrar fim	% Execução
R11	01	Impostos Diretos	634.510,61	0,00	623.290,54	623.290,54	0,00	98,23%
R12	02	Impostos Indiretos	10.800,00	92,95	3.561,32	3.476,32	177,95	32,19%
R3	04	Taxas, Multas e Outras Penalidades	59.095,24	1.830,08	46.756,84	45.658,40	2.928,52	77,26%
R4	05	Rendimentos de Propriedade	588.161,51	0,00	581.495,27	581.495,27	0,00	98,87%
R5	06	Transferências Correntes	5.498.147,18	0,00	5.447.586,77	5.447.586,77	0,00	99,08%
R6	07	Venda de Bens e Serviços Correntes	1.086.832,86	68.628,08	851.915,89	818.521,78	102.022,19	75,31%
R7	08	Outras Receitas Correntes	433.742,26	0,00	53.574,92	53.454,10	120,82	12,32%
		RECEITAS CORRENTES	8.311.289,66	70.551,11	7.608.181,55	7.573.483,18	105.249,48	91,12%

As *Transferências correntes* e os *Impostos diretos* representaram cerca de 80% da receita corrente total e apresentaram um bom desempenho orçamental, com taxas de execução de 99,08% e 98,23%, respetivamente, contribuindo para o bom desempenho orçamental corrente.

De realçar que, o município um desempenho orçamental abaixo do esperado na rubrica *Venda de bens e serviços corrente*, com 818.521,78 € arrecadados, representando uma taxa de execução orçamental de apenas 75,31%.

Os *Rendimentos de propriedade*, que incluem os juros, as receitas dos parques eólicos e a concessão municipal da energia elétrica, constituem também uma fonte de receita corrente importante, apresentando uma excelente taxa de execução de 98,87%.



Fazendo uma análise comparativa com o ano anterior, verificam-se as seguintes diferenças:

Cap.	Classificação		Receitas cobradas 2020	Receitas cobradas 2019	Diferença		Receitas cobradas 2018	Receitas cobradas 2017
	Descrição	Valor			%			
R11	01	Impostos Diretos	623.290,54	611.324,79	11.965,75	1,96%	606.820,49	594.080,31
R12	02	Impostos Indiretos	3.476,32	5.023,23	-1.546,91	-30,80%	3.663,42	21.603,98
R3	04	Taxas, Multas e Outras Penalidades	45.658,40	52.134,17	-6.475,77	-12,42%	47.840,58	45.237,56
R4	05	Rendimentos de Propriedade	581.495,27	536.735,61	44.759,66	8,34%	551.168,48	523.920,04
R5	06	Transferências Correntes	5.447.586,77	5.091.772,83	355.813,94	6,99%	5.173.951,34	4.880.396,41
R6	07	Venda de Bens e Serviços Correntes	818.521,78	1.109.102,34	-290.580,56	-26,20%	914.112,06	906.993,12
R7	08	Outras Receitas Correntes	53.454,10	139.460,45	-86.006,35	-61,67%	101.439,16	228.481,89
		RECEITAS CORRENTES	7.573.483,18	7.545.553,42	27.929,76	0,37%	7.398.995,53	7.200.713,31
R8	09	Vendas de Bens de Investimento	142.865,42	140.388,92	2.476,50	1,76%	162.733,57	64.472,52
R9	10	Transferências de Capital	1.757.460,14	2.777.789,54	-1.020.329,40	-36,73%	1.544.418,43	1.320.550,63
R13	12	Passivos financeiros	0,00	0,00	0,00	0,00%	72.993,90	527.006,10
R10	13	Outras Receitas de Capital	58.934,29	0,00	58.934,29	0,00%	0,00	42.000,00
		RECEITAS DE CAPITAL	1.959.259,85	2.918.178,46	-958.918,61	-32,86%	1.780.145,90	1.954.029,25
R11	15	Reposições não abatidas aos paga/	0,00	0,00	0,00	-	0,00	0,00
		TOTAIS DA RECEITA [1]	9.532.743,03	10.463.731,88	-930.988,85	-8,90%	9.179.141,43	9.154.742,56
R14	16	Saldo da gerência anterior	1.817.726,71	857.103,86	960.622,85	112,08%	1.671.350,73	1.388.633,57
		TOTAIS DA RECEITA [2]	11.350.469,74	11.320.835,74	29.634,00	0,26%	10.850.492,16	10.543.376,13

Numa análise mais detalhada:

Capítulo 01 – Impostos diretos: verificou-se um ligeiro crescimento face ao ano anterior, motivado por um ligeiro aumento nos 3 tipos de impostos arrecadados pelo Município: IMI, IUC e IMT. Pela análise comparativa a 4 anos, verifica-se que as receitas deste capítulo têm apresentado um crescimento constante.

Capítulo 02 – Impostos indiretos: receita de carácter residual para o município e que apresentou uma quebra ligeira.

Capítulo 04 – Taxas, multas e outras penalidades: receita de carácter residual, que também apresentou uma quebra ligeira, regressando aos níveis de receita de 2017.

Capítulo 05 – Rendimentos de propriedade: refere-se ao recebimento de juros e, sobretudo, com as receitas arrecadadas com os parques eólicos e a concessão municipal da energia elétrica.

Capítulo 06 – Transferências correntes: ocorreu um aumento na ordem dos 7% [+ 355.813,94 €], justificado, sobretudo, por um aumento da receita com FEF [Fundo Equilíbrio Financeiro: + 274.423 €] e com a nova receita relativa à participação do IVA [+ 70.761 €].

A participação comunitária em projetos cofinanciados [correntes], teve um aumento na ordem dos 46.700 €, atenuada com uma diminuição das transferências correntes oriundas de outros organismos públicos, como o IEFP [medidas de Contrato-Inserção e GIP – Gabinete de Inserção Profissional], o IFAP [GTF] e a DGEstE [refeições escolares, assistentes operacionais e AAAF], na ordem dos 36.500 €.

Finalidade	Entidade Financiadora	Receita
Apoio ao funcionamento das brigadas / equipas sapadores florestais	Instituto da Conservação da Natureza e da Biodiversidade, I.P.	36.503,46
Apoio à realização de queimas - prevenção dos fogos florestais	Instituto da Conservação da Natureza e da Biodiversidade, I.P.	6.000,00
Apoio à destruição dos Ninho de Vespa Velutina	Instituto da Conservação da Natureza e da Biodiversidade, I.P.	400,00
Comparticipação da Fruta escolar do 1º ciclo	IFAP - Instituto de Financiamento da Agricultura e Pescas, I.P.	723,47
Contrato Emprego	Instituto de Emprego e Formação Profissional, IP	3.791,34
Contrato Emprego	Instituto de Emprego e Formação Profissional, IP	8.994,14
Contrato Emprego	Instituto de Emprego e Formação Profissional, IP	1.359,30
Gabinete de Inserção Profissional	Instituto de Emprego e Formação Profissional, IP	10.312,08
Compensação dos membros das mesas de voto - Legislativas/19	Secretaria Geral do Ministério da administração Interna	4.400,45
Comparticipação da despesa da Comissão de Proteção de Menores	Comissão Nacional de Proteção das crianças e Jovens em risco	11.849,52
Acordo de cooperação de educação pré-escolar	Direção Geral Estabelecimento Escolares - DSRN	28.970,61
Acordo refeições escolares do 1º ciclo	Direção Geral Estabelecimento Escolares - DSRN	4.075,24
Acordo das atividades enriquecimento curricular	Direção Geral Estabelecimento Escolares - DSRN	9.250,57
	TOTAL [1]	126.630,18
Candidatura crescer + inovador	Agência para o Desenvolvimento e Coesão, IP	25.214,85
Projeto Int. e Inovador de Combate ao Insucesso Escolar	Agência para o Desenvolvimento e Coesão, IP	187.424,56
	TOTAL [2]	212.639,41
	TOTAL [1] + [2]	339.269,59

Capítulo 07 – Venda de bens e serviços correntes: trata-se do capítulo que mais diminuiu [290.580,56 €], influenciado, sobretudo, pela diminuição da receita com transportes escolares [- 255.400 €], e pela diminuição da receita com serviços desportivos [- 29.200 €]. Verifica-se um impacto evidente do período de confinamento de 2020 em virtude da situação pandémica existente.

Capítulo 08 – Outras receitas correntes: verificou-se uma quebra acentuada nas receitas habituais neste capítulo, em cerca de 86.006,35 € [-61,67%]. Como neste capítulo estão contempladas as inscrições do BTT, patrocínios, receitas de eventos culturais, prolongamento de horário dos jardim e mensalidade da creche, seria expectável que, em virtude da quebra de atividade motivada pela situação de pandemia, uma grande parte das receitas descritas não iriam ocorrer. Relembre-se que, o orçamento para 2020 foi elaborado no pressuposto de um período económico “normal”.

Para concluir o capítulo das receitas correntes, saliente-se dois aspetos: por um lado, verifica-se que o período económico de 2020, apresenta o maior valor absoluto de arrecadação de receita corrente [7.573.483,18 €] dos últimos 5 anos; por outro, apesar de a previsão de receita para 2020 se ajustar à dimensão das receitas que o município consegue arrecadar, a quebra do grau de execução orçamental, decorreu, em grande medida, da situação de confinamento e de restrições impostas.

Receita de capital

No período económico de 2020, a execução orçamental das receitas de capital foi de 1.959.259,85 €, que face a uma previsão de 3.061.682,34 €, representa uma taxa de execução orçamental de 63,99%.

Em termos absolutos, verifica-se uma quebra acentuada, na ordem dos 958.918,61 €, face ao ano anterior [diminuição percentual de cerca de 32,86%].

							2020	
Rub.	CE	Classificação Descrição	Previsão corrigida	Por cobrar início	Receitas líquidas	Receita Cobrada	Por cobrar fim	% Execução
R8	09	Vendas de Bens de Investimento	172.848,42	0,00	142.865,42	142.865,42	0,00	82,65%
R9	10	Transferências de Capital	2.798.999,63	0,00	1.757.460,14	1.757.460,14	0,00	62,79%
R12	11	Ativos financeiros	1.200,00	0,00	0,00	0,00	0,00	0,00%
R13	12	Passivos financeiros	27.700,00	0,00	0,00	0,00	0,00	0,00%
R10	13	Outras Receitas de Capital	60.934,29	0,00	59.445,93	58.934,29	511,64	96,72%
		RECEITAS DE CAPITAL	3.061.682,34	0,00	1.959.771,49	1.959.259,85	511,64	63,99%

Durante o ano de 2020, as transferências de capital apresentaram o valor mais significativo das receitas de financiamento [89,7%], com 1.757.460,14 € de receita arrecadada.

Fazendo uma análise comparativa com o ano anterior, verificam-se as seguintes diferenças:

Cap.	Classificação	Descrição	Receitas		Diferença		Receitas cobradas 2018	Receitas cobradas 2017
			cobradas 2020	cobradas 2019	Valor	%		
R8	09	Vendas de Bens de Investimento	142.865,42	140.388,92	2.476,50	1,76%	162.733,57	64.472,52
R9	10	Transferências de Capital	1.757.460,14	2.777.789,54	-1.020.329,40	-36,73%	1.544.418,43	1.320.550,63
R13	12	Passivos financeiros	0,00	0,00	0,00	0,00%	72.993,90	527.006,10
R10	13	Outras Receitas de Capital	58.934,29	0,00	58.934,29	0,00%	0,00	42.000,00
		RECEITAS DE CAPITAL	1.959.259,85	2.918.178,46	-958.918,61	-32,86%	1.780.145,90	1.954.029,25

Numa análise mais detalhada:

Capítulo 09 – Vendas de bens de investimento: voltou a verificar-se um nível de receita elevado, associado à venda de lotes de terreno.

Capítulo 10 – Transferências de capital: apresentou uma diminuição muito significativa [cerca de 1.020.000 €], influenciado, sobretudo, pela diminuição da arrecadação de receita relacionada com fundos comunitários [+ 1.172.574 €], atenuada pelo aumento associado às verbas resultantes da compensação prevista no n.º 3, do art.º 35º da Lei n.º 73/2013, de 3 de setembro [+ 128.000 €] e FEF Capital [+ 23.382 €].

Finalidade	Entidade Financiadora	Receita
Fundo de Equilíbrio Financeiro	Direção Geral das Autarquias Locais	524.248,63
Artº 35º, n.º 3 da Lei n.º 73/2013	Direção Geral das Autarquias Locais	504.751,00
	TOTAL [1]	1.028.999,63
Ecovia - Sernancelhe - Vila da Ponte - Ferreirim - inclui Passeios	Agência para o Desenvolvimento e Coesão, IP	86.579,57
Requalificação Energética da Iluminação Pública de Sernancelhe	Agência para o Desenvolvimento e Coesão, IP	19.212,29
Requalificação das Zonas Empresariais do Vale do Távora	Agência para o Desenvolvimento e Coesão, IP	510.394,51
Modernização Administrativa - D2 GOV - Sernancelhe	Agência para o Desenvolvimento e Coesão, IP	10.066,86
Lapa - Terra, Gente e Bichos - Valorização Patrimonial	IFAP - Instituto de Financiamento da Agricultura e Pescas, IP	3.201,35
Centro Interpretativo da Castanha	Turismo de Portugal, IP	99.005,93
	TOTAL [2]	728.460,51
	TOTAL [1] + [2]	1.757.460,14

Capítulos 12 – Passivos financeiros: referem-se a receita resultante da obtenção de financiamentos bancários. Pela análise do Mapa da Execução Orçamental da Receita, verifica-se que durante o período económico de 2020, o Município de Sernancelhe não incorreu em empréstimos / financiamentos bancários.

Capítulos 13 – Outras receitas de capital: receita de capital de carácter residual.

Analisando o desempenho orçamental dos últimos 4 anos, verifica-se que o nível de receita corrente tem apresentado um crescimento constante. Relativamente às receitas de capital, verifica-se que o seu comportamento está dependente da cadência das receitas relativas a fundos comunitários, diretamente relacionado com os investimentos realizados pelo município.

Depois da análise detalhada aos dois grandes grupos de receita: corrente e capital, apresenta-se o resumo da execução orçamental da receita municipal no ano de 2020 e do ano de 2019 para uma melhor comparação e análise.

DEMONSTRAÇÃO DA EXECUÇÃO ORÇAMENTAL - RECEITA							2020	
Rub.	CE	Classificação Descrição	Previsão corrigida	Por cobrar início	Receitas liquidadas	Receita Cobrada	Por cobrar fim	% Execução
R11	01	Impostos Diretos	634.510,61	0,00	623.290,54	623.290,54	0,00	98,23%
R12	02	Impostos Indiretos	10.800,00	92,95	3.561,32	3.476,32	177,95	32,19%
R3	04	Taxas, Multas e Outras Penalidades	59.095,24	1.830,08	46.756,84	45.658,40	2.928,52	77,26%
R4	05	Rendimentos de Propriedade	588.161,51	0,00	581.495,27	581.495,27	0,00	98,87%
R5	06	Transferências Correntes	5.498.147,18	0,00	5.447.586,77	5.447.586,77	0,00	99,08%
R6	07	Venda de Bens e Serviços Correntes	1.086.832,86	68.628,08	851.915,89	818.521,78	102.022,19	75,31%
R7	08	Outras Receitas Correntes	433.742,26	0,00	53.574,92	53.454,10	120,82	12,32%
		RECEITAS CORRENTES	8.311.289,66	70.551,11	7.608.181,55	7.573.483,18	105.249,48	91,12%
R8	09	Vendas de Bens de Investimento	172.848,42	0,00	142.865,42	142.865,42	0,00	82,65%
R9	10	Transferências de Capital	2.798.999,63	0,00	1.757.460,14	1.757.460,14	0,00	62,79%
R12	11	Ativos financeiros	1.200,00	0,00	0,00	0,00	0,00	0,00%
R13	12	Passivos financeiros	27.700,00	0,00	0,00	0,00	0,00	0,00%
R10	13	Outras Receitas de Capital	60.934,29	0,00	59.445,93	58.934,29	511,64	96,72%
		RECEITAS DE CAPITAL	3.061.682,34	0,00	1.959.771,49	1.959.259,85	511,64	63,99%
R11	15	Reposições não abatidas aos paga/	0,00	0,00	0,00	0,00	0,00	0,00%
		TOTAIS DA RECEITA [1]	11.372.972,00	70.551,11	9.567.953,04	9.532.743,03	105.761,12	83,82%
R14	16	Saldo da gerência anterior	1.817.726,71	0,00	1.817.726,71	1.817.726,71	0,00	100,00%
		TOTAIS DA RECEITA [2]	13.190.698,71	70.551,11	11.385.679,75	11.350.469,74	105.761,12	86,05%

EXECUÇÃO ORÇAMENTAL - RECEITA							2019		
Cap.		Classificação Descrição	Previsão corrigida	Por cobrar início	Receitas liquidadas	Liquidações anuladas	Receita Cobrada	Por cobrar fim	% Execução
01		Impostos Diretos	616.000,00	0,00	615.513,90	0,00	611.324,79	0,00	99,24%
02		Impostos Indiretos	17.650,00	92,77	5.030,79	7,38	5.023,23	92,95	28,46%
04		Taxas, Multas e Outras Penalidades	56.900,00	1.612,43	52.393,53	94,10	52.134,17	1.777,69	91,62%
05		Rendimentos de Propriedade	550.200,00	0,00	536.735,61	0,00	536.735,61	0,00	97,55%
06		Transferências Correntes	5.407.343,00	0,00	5.092.150,82	377,99	5.091.772,83	0,00	94,16%
07		Venda de Bens e Serviços Correntes	946.300,00	69.883,42	1.114.842,79	7.323,57	1.109.102,34	68.300,30	117,20%
08		Outras Receitas Correntes	283.000,00	0,00	140.299,49	839,04	139.460,45	0,00	49,28%
		RECEITAS CORRENTES	7.877.393,00	71.588,62	7.556.966,93	8.642,08	7.545.553,42	70.170,94	95,79%
09		Vendas de Bens de Investimento	106.600,00	1.000,00	139.388,92	0,00	140.388,92	0,00	131,70%
10		Transferências de Capital	3.626.780,00	0,00	2.777.789,54	0,00	2.777.789,54	0,00	76,59%
11		Ativos financeiros	1.200,00	0,00	0,00	0,00	0,00	0,00	0,00%
12		Passivos financeiros	27.700,00	0,00	0,00	0,00	0,00	0,00	0,00%
13		Outras Receitas de Capital	24.000,00	0,00	0,00	0,00	0,00	0,00	0,00%
		RECEITAS DE CAPITAL	3.786.280,00	1.000,00	2.917.178,46	0,00	2.918.178,46	0,00	77,07%
15		Reposições não abatidas aos paga/	0,00	0,00	0,00	0,00	0,00	0,00	0,00%
		TOTAIS DA RECEITA [1]	11.663.673,00	72.588,62	10.474.145,39	8.642,08	10.463.731,88	70.170,94	89,71%
16		Saldo da gerência anterior	857.103,86	0,00	857.103,86	0,00	857.103,86	0,00	100,00%
		TOTAIS DA RECEITA [2]	12.520.776,86	72.588,62	11.331.249,25	8.642,08	11.320.835,74	70.170,94	90,42%

Com se pode verificar, a execução orçamental [depois da integração do saldo da gerência anterior] foi de 86,05%, inferior à execução registada em 2019 [90,42%]. Verifica-se que o Município de Sernancelhe conseguiu alcançar uma taxa de execução orçamental da receita superior a 85%, o que lhe permite cumprir com o n.º 3 do artigo 56º da Lei n.º 73/2013, de 03 de setembro – alerta precoce de desvios, no caso de dois anos consecutivos com taxa de execução da receita inferior a 85%.

Despesa

No período em análise, a execução orçamental global da despesa atingiu os 9.228.848,81 €, resultando numa diminuição [- 2,93%] face ao ano de 2019 [9.507.298,14 €]. Em 2018, havia sido de 9.996.759,06 €. Em termos percentuais, o grau de execução orçamental cifrou-se nos 69,96%, inferior ao ano anterior [75,93%], ao do ano de 2018 [77,05%] e ao ano de 2017 [84,21%].

As despesas correntes apresentaram uma execução orçamental de 80,95%, inferior a 2019 que se tinha cifrado nos 86,40% [em 2018 havia sido de 87,52%]. Refira-se que a despesa corrente paga [5.866.195,53 €] foi inferior à receita corrente arrecadada [7.573.483,18 €], contribuindo para uma poupança corrente [receitas correntes menos despesas correntes] na ordem dos 1.707.287,65 €, superior ao desempenho de 2019 [1.175.486,42 €] e de 2018 [1.075.680,74 €].

Em 2020, o montante das despesas de capital ascendeu a 3.362.653,28 €, superior ao montante de 2019 [3.137.231,14 €]. Estas despesas representaram 36,44% da despesa total, tendo apresentado uma execução orçamental na ordem dos 56,58%.

Classificação		Dotação corrigida	Compromissos	Obrigações	Despesa Paga	Compromissos a transitar	Obrigações por pagar	% Execução	
Rub.	CE Descrição								
D1	01	Despesas com o Pessoal	2.315.800,00	2.133.070,53	2.112.465,19	2.095.811,49	20.605,34	16.653,70	90,50%
D2	02	Aquisição de Bens e Serviços	4.351.750,71	3.782.621,25	3.328.852,80	3.328.852,80	453.768,45	0,00	76,49%
D3	03	Juros e Outros Encargos	20.350,00	17.141,66	13.541,55	13.541,55	3.600,11	0,00	66,54%
D41	04	Transferências Correntes	522.675,00	414.510,00	414.510,00	414.510,00	0,00	0,00	79,31%
D42	05	Subsídios	10.050,00	0,00	0,00	0,00	0,00	0,00	0,00%
D5	06	Outras Despesas Correntes	26.500,00	13.488,30	13.479,69	13.479,69	8,61	0,00	50,87%
		DESPESAS CORRENTES	7.247.125,71	6.360.831,74	5.882.849,23	5.866.195,53	477.982,51	16.653,70	80,95%
D6	07	Aquisição de Bens de Capital	5.430.866,00	5.080.189,38	2.955.333,33	2.955.333,33	2.124.856,05	0,00	54,42%
D7	08	Transferências de Capital	209.000,00	132.400,17	107.625,34	107.625,34	24.774,83	0,00	51,50%
D9	09	Ativos Financeiros	14.707,00	14.076,50	14.076,50	14.076,50	0,00	0,00	95,71%
D10	10	Passivos Financeiros	260.000,00	258.409,44	258.409,44	258.409,44	0,00	0,00	0,00%
D8	11	Outras Despesas de Capital	29.000,00	27.208,67	27.208,67	27.208,67	0,00	0,00	0,00%
		DESPESAS DE CAPITAL	5.943.573,00	5.512.284,16	3.362.653,28	3.362.653,28	2.149.630,88	0,00	56,58%
		TOTAIS DA DESPESA	13.190.698,71	11.873.115,90	9.245.502,51	9.228.848,81	2.627.613,39	16.653,70	69,96%

Classificação		Dotação corrigida	Compromissos do ano	Compromissos futuros	Despesa Paga	Compromissos por pagar	Dotação comprometida	% Execução
Cap.	Descrição							
01	Despesas com o Pessoal	2.245.400,00	2.068.100,37	75.112,64	2.022.283,65	45.816,72	177.299,63	90,06%
02	Aquisição de Bens e Serviços	4.597.995,00	4.193.442,96	15.845.426,15	3.892.057,59	301.385,37	404.552,04	84,65%
03	Juros e Outros Encargos	23.850,00	15.674,80	4.769,22	13.872,35	1.802,45	8.175,20	58,16%
04	Transferências Correntes	470.650,00	426.534,90	44.002,00	426.277,46	257,44	44.115,10	90,57%
05	Subsídios	10.050,00	0,00	0,00	0,00	0,00	10.050,00	0,00%
06	Outras Despesas Correntes	25.000,00	15.575,95	0,00	15.575,95	0,00	9.424,05	62,30%
	DESPESAS CORRENTES	7.372.945,00	6.719.328,98	15.969.310,01	6.370.067,00	349.261,98	653.616,02	86,40%
07	Aquisição de Bens de Capital	4.607.503,86	3.524.441,46	1.122.510,74	2.742.525,78	781.915,68	1.083.062,40	59,52%
08	Transferências de Capital	231.175,00	89.194,06	0,00	89.194,06	0,00	141.980,94	38,58%
09	Ativos Financeiros	28.153,00	28.153,00	0,00	28.153,00	0,00	0,00	100,00%
10	Passivos Financeiros	260.000,00	258.410,25	0,00	258.410,25	0,00	1.589,75	0,00%
11	Outras Despesas de Capital	21.000,00	18.948,05	0,00	18.948,05	0,00	2.051,95	0,00%
	DESPESAS DE CAPITAL	5.147.831,86	3.919.146,82	1.122.510,74	3.137.231,14	781.915,68	1.228.685,04	60,94%
	TOTAIS DA DESPESA	12.520.776,86	10.638.475,80	17.091.820,75	9.507.298,14	1.131.177,66	1.882.301,06	75,93%

Numa análise mais detalhada, verifica-se que a rubrica *Despesas com o pessoal e Aquisição de bens e serviços* representam cerca de 92,47% da despesa corrente e apresentaram uma taxa de execução de 90,50% e 76,49%, respetivamente.

As transferências correntes [414.510,00 €], que englobam as transferências efetuadas para as juntas de freguesia, IPSS, Associações e Famílias, apresentaram uma taxa de execução de 79,31%, menor que no ano anterior [90,57%], embora em termos absolutos, houve uma diminuição de 11.767,46 €.

No que diz respeito às despesas de capital, verifica-se que os pagamentos associados ao investimento atingiram o valor de 2.955.333,33 € [maior que no ano anterior: 2.742.525,78 €] e representaram 32,02% das despesas totais, tendo o município conseguido uma taxa de execução orçamental na ordem dos 54,42%. Uma vez que o Plano Plurianual de Investimentos [PPI] reflete os investimentos realizados pelo município, esta percentagem influenciou, também, a taxa de execução deste mapa de prestação de contas na ótica orçamental.

Fazendo uma análise comparativa com o ano anterior, verificam-se as seguintes diferenças:

Classificação			2020		2019		Diferença	
Rub.	CE	Descrição	Despesa Paga	GEO	Despesa Paga	GEO	Valor	%
D1	01	Despesas com o Pessoal	2.095.811,49	90,06%	2.022.283,65	93,18%	73.527,84	3,64%
D2	02	Aquisição de Bens e Serviços	3.328.852,80	84,65%	3.892.057,59	86,16%	-563.204,79	-14,47%
D3	03	Juros e Outros Encargos	13.541,55	58,16%	13.872,35	66,88%	-330,80	-2,38%
D41	04	Transferências Correntes	414.510,00	90,57%	426.277,46	83,32%	-11.767,46	-2,76%
D5	06	Outras Despesas Correntes	13.479,69	62,30%	15.575,95	23,57%	-2.096,26	-13,46%
		DESPESAS CORRENTES	5.866.195,53	86,40%	6.370.067,00	87,52%	-503.871,47	-7,91%
D6	07	Aquisição de Bens de Capital	2.955.333,33	59,52%	2.742.525,78	62,22%	212.807,55	7,76%
D7	08	Transferências de Capital	107.625,34	38,58%	89.194,06	50,11%	18.431,28	20,66%
D9	09	Ativos Financeiros	14.076,50	100,00%	28.153,00	97,51%	-14.076,50	-50,00%
D10	10	Passivos Financeiros	258.409,44	0,00%	258.410,25	98,88%	-0,81	0,00%
D8	11	Outras Despesas de Capital	27.208,67	0,00%	18.948,05	0,00%	8.260,62	43,60%
		DESPESAS DE CAPITAL	3.362.653,28	60,94%	3.137.231,14	63,88%	225.422,14	7,19%
		TOTAIS DA DESPESA	9.228.848,81	75,93%	9.507.298,14	78,74%	-278.449,33	-2,93%

Numa análise mais detalhada:

Capítulo 01 – Despesas com o pessoal: verificou-se um aumento de 73.527,84 €, face a igual período de 2019. Justifica-se, sobretudo, pelo aumento das remunerações e encargos relacionados com o descongelamento das carreiras.

Capítulo 02 – Aquisição de bens e serviços: o município pagou menos 563.204,79 €, onde se destacam as seguintes variações em rubricas de materiais: combustíveis [- 30.800 €], alimentação [- 87.600 €], material de limpeza e outros bens [+ 66.200 €]. Ao nível das rubricas de serviços, os destaques vão para as seguintes variações: encargos das instalações [- 75.500 €]; serviços de higiene e limpeza [+ 21.350 €]; locação de edifícios [- 155.900 €], serviços de transporte [- 87.600 €]; publicidade [- 43.800 €] e outros serviços [- 203.800 €].

Capítulo 03 – Juros e outros encargos: despesa de carácter residual para o município que se manteve estável.

Capítulo 04 – Transferências correntes: tiveram um decréscimo residual de 11.767,46 € [- 2,76%].

Capítulo 06 – Outras despesas correntes: despesa de carácter residual para o município que diminuiu 2.096,26 €.

Capítulos 07 – Aquisição de bens de capital: tiveram um aumento de 212.807,55 € [+ 7,76%]. Face ao período anterior, destacam-se as diminuições dos pagamentos associados ao ordenamento do território – urbanização [- 625.000 €], saneamento [- 93.100 €], abastecimento de água [- 146.000 €], desporto, recreio e lazer [- 218.000 €]. Em sentido inverso, destacaram-se as funções económicas [+ 1.720.000 €], nomeadamente, Centro Interpretativo da Castanha [+ 190.000 €], Parque Industrial [+ 796.000 €] e a Requalificação Energética IP Sernancelhe [+ 187.000 €]. Numa análise global aos pagamentos efetuados, compromissos por pagar [4.646.950 €], o município apresentou apenas uma diminuição de 393.000 €, face ao período anterior.

Capítulo 08 – Transferências de capital: verificou-se um aumento, na ordem dos 18.431,28 €.

Capítulo 09 – Ativos financeiros: de carácter residual para o município que diminuiu 14.076,50 €.

Capítulo 10 – Passivos financeiros: mantiveram-se estáveis face ao ano anterior €.

Capítulo 11 – Outras despesas de capital: de carácter residual para o município que aumentou 8.260,62 €.

Fluxos de caixa

Numa perspetiva mais financeira, a informação acerca dos fluxos de caixa é útil para que todos os interessados possam avaliar a forma como o município obtém e usa os seus recursos financeiros.

Todas as entidades precisam de dinheiro geralmente pelas mesmas razões, por muito diferentes que sejam as atividades que constituem a principal fonte de rendimento, necessitam de recursos financeiros para pagar os bens e serviços que consomem, para suportar os investimentos que realizam, para suportar os custos financeiros [juros] da sua dívida e, nalguns casos, para reduzir essa mesma dívida.

Relativamente ao Município de Sernancelhe, apresenta-se em seguida o mapa dos fluxos de caixa do ano em análise, no sentido de se avaliar a evolução ocorrida em termos de disponibilidade de dinheiro em caixa e nos bancos.

MUNICÍPIO DE SERNANCELHE		DEMONSTRAÇÃO DOS FLUXOS DE CAIXA		2020	
RECEBIMENTOS	Valor	PAGAMENTOS	Valor		
Saldo da Gerência Anterior	2.360.121,80	Total das Despesas Orçamentais	9.228.848,81		
Execução Orçamental	1.817.726,71	Despesas Correntes	5.866.195,53		
Operações de Tesouraria	542.395,09	Despesas de Capital	3.362.653,28		
		Despesas - Outras	0,00		
Total das Receitas Orçamentais	9.532.743,03	Operações de Tesouraria	68.595,65		
Receitas Correntes	7.573.483,18	Saldo para a Gerência Seguinte	2.688.206,09		
Receitas de Capital	1.959.259,85	Execução Orçamental	2.121.620,93		
Receitas - Outras	0,00	Operações de Tesouraria	566.585,16		
Operações de Tesouraria	92.785,72				
TOTAL	11.985.650,55	TOTAL	11.985.650,55		

Analisando em detalhe, verifica-se que o saldo de gerência no final de 2020 era de 2.688.206,09 €, sendo que 2.121.620,93 € “pertencem” ao município e representa o dinheiro que sobrou da execução orçamental de 2020, enquanto que as operações de tesouraria, no valor de 566.585,16 €, representam o dinheiro que o município tem nas suas contas bancárias, mas que não é seu, ou seja, representa o valor que arrecadou para entrega a terceiros no curto prazo, que na sua maior parte, se refere a cauções em dinheiro e às retenções efetuadas aos funcionários e eleitos locais [CGA, IRS, ADSE, Seg. Social] no mês de dezembro, com entrega em janeiro.

Analisando o desempenho financeiro do ano, verifica-se que os recebimentos orçamentais [9.532.743,03 €] foram superiores aos pagamentos orçamentais [9.228.848,81 €], o que resultou num aumento do saldo de gerência orçamental transitado de 2020 [2.121.620,93 €], em cerca de 303.894,22 €.

O saldo de gerência final de 2020, no montante de 2.121.620,93 €, deverá ser integrado no orçamento municipal no decorrer do ano de 2021, representando um acréscimo de receita na ordem dos 18,44%.

Ao nível das operações de tesouraria, que representam sobretudo, cauções em dinheiro, verificou-se um ligeiro aumento do saldo, na ordem dos 4,46%.

Demonstração de Execução do plano – Grandes Opções do Plano [GOP's]

As GOP's são constituídas pelo Plano Plurianual de Investimentos [PPI] e pelo Plano de Atividades Municipais [PAM]. O PPI é um documento que especifica, para o horizonte de 4 anos, toda a atividade do Município em matéria de investimento. Quanto ao PAM, é um documento que é elaborado e executado à semelhança do PPI, ou seja, horizonte móvel de quatro anos, contemplando um grupo de ações marcantes, que regra geral se realizam e esgotam num período económico.

Tendo em conta as previsões iniciais em sede de orçamento, acrescido das alterações /revisões orçamentais ocorridas durante o ano, o valor final previsto para as GOP's foi de 6.913.373,00 €. Como a despesa realizada no ano foi de 3.892.654,34 €, daqui resulta um Grau de Execução de 56,3%, sendo 54,5% no PPI e 62,9% no PAM.

Descrição	DEMONSTRAÇÃO DA EXECUÇÃO DO PLANO - GOP'S									2020
	PPI			PAM			GOP's			
	Valor	%	Exec.	Valor	%	Exec.	Valor	%	Exec.	
OBJETIVO 1 - FUNÇÕES GERAIS	319.050,62 €	10,7%	58,8%	71.878,55 €	7,8%	94,6%	390.929,17 €	10,0%	63,22%	
1.1. Administração geral	262.236,30 €	8,8%	59,4%	0,00 €	0,0%	0,0%	262.236,30 €	6,7%		
1.2. Segurança e Ordem Públicas	56.814,32 €	1,9%	56,4%	71.878,55 €	7,8%	94,6%	128.692,87 €	3,3%		
OBJETIVO 2 - FUNÇÕES SOCIAIS	895.670,75 €	30,2%	34,3%	633.199,55 €	68,6%	61,0%	1.528.870,30 €	39,3%	41,91%	
2.1. Educação	29.294,60 €	1,0%	88,8%	201.972,76 €	21,9%	77,7%	231.267,36 €	5,9%		
2.2. Saúde	0,00 €	0,0%	0,0%	49.935,46 €	5,4%	49,9%	49.935,46 €	1,3%		
2.3. Segurança e Ação Sociais	0,00 €	0,0%	0,0%	133.336,04 €	14,4%	92,0%	133.336,04 €	3,4%		
2.4. Habitação e Serviços Coletivos	587.483,83 €	19,8%	39,6%	0,00 €	0,0%	0,0%	587.483,83 €	15,1%		
2.5. Serv. Culturais, Recreativos e Religiosos	278.892,32 €	9,4%	25,5%	247.955,29 €	26,9%	49,3%	526.847,61 €	13,5%		
OBJETIVO 3 - FUNÇÕES ECONÓMICAS	1.740.611,96 €	58,6%	76,4%	87.391,57 €	9,5%	60,3%	1.828.003,53 €	47,0%	75,44%	
3.1. Agricultura, Pecuária, Silv., Caça e Pesca	261.681,99 €	8,8%	96,6%	0,00 €	0,0%	0,0%	261.681,99 €	6,7%		
3.2. Indústria e Energia	1.217.757,12 €	41,0%	74,7%	0,00 €	0,0%	0,0%	1.217.757,12 €	31,3%		
3.3. Transportes e Comunicações	261.172,85 €	8,8%	69,4%	0,00 €	0,0%	0,0%	261.172,85 €	6,7%		
3.4. Comércio e Turismo	0,00 €	0,0%	0,0%	31.400,12 €	3,4%	73,0%	31.400,12 €	0,8%		
3.5. Outras Funções Económicas	0,00 €	0,0%	0,0%	55.991,45 €	6,1%	54,9%	55.991,45 €	1,4%		
OBJETIVO 4 - OUTRAS FUNÇÕES	14.076,50 €	0,5%	95,7%	130.774,84 €	14,2%	62,6%	144.851,34 €	3,7%	64,75%	
4.2. Transferências entre Administrações	0,00 €	0,0%	0,0%	130.774,84 €	14,2%	62,9%	130.774,84 €	3,4%		
4.3. Diversas não Especificadas	14.076,50 €	0,5%	95,7%	0,00 €	0,0%	0,0%	14.076,50 €	0,4%		
TOTAL GERAL	2.969.409,83 €	100,0%	54,5%	923.244,51 €	100,0%	62,9%	3.892.654,34 €	100,0%	56,3%	

Numa análise mais detalhada:

Funções gerais: representaram 10,0% das GOP's e apresentaram a taxa de execução de 63,2%. Destacam-se os pagamentos associados aos investimentos em equipamentos [informático, software, mobiliário, maquinaria ligeira, material de transporte e outro equipamento], no valor de 202.400 € e no apoio aos Bombeiros Voluntários [71.900 €].

Funções sociais: representaram 39,3% das GOP's e tiveram um grau de execução de 41,91%. Ao nível do PPI, destacam-se os investimentos ao nível da habitação e serviços coletivos, na ordem dos 587.480 €; Obras de urbanização e requalificação [124.580 €]; abastecimento de água [66.890 €] e serviços recreativos [desporto e tempos livres] [278.892,32 €]. No PAM, de referir os gastos com transportes escolares [101.200 €], serviços auxiliares de ensino – PCIES [100.700 €], ação social – apoio a agregados familiares carenciados [133.300 €] e cultura [98.280 €].

Funções económicas: representam de 47,0% das GOP's, com uma taxa de execução de 75,4%, onde se destacam os investimentos relacionados com o Centro Interpretativo da Castanha [259.300 €], com o Parque Empresarial de Sernancelhe [950.400 €], na Requalificação Energética IP [187.450 €] e, ao nível do PAM, as ações relacionadas com a dinamização económica [87.400 €].

Outras funções: com um peso de apenas 3,7% das GOP's, obtiveram uma taxa de execução de 64,7%, uma vez que se tratam, essencialmente, das transferências para outras entidades [contratos interadministrativos] e FAM.

Análise da situação económica e financeira

Pretende-se fazer uma análise detalhada sobre o desempenho económico do município de Sernancelhe [Demonstração dos Resultados por Naturezas], e ainda, sobre a sua situação patrimonial e financeira [Balanço].

Demonstração dos Resultados por Naturezas [DR's]

A demonstração dos resultados tem como objetivo evidenciar os resultados [lucros ou prejuízos] obtidos na atividade desenvolvida pelo município num determinado período. Trata-se de um relatório que detalha os rendimentos e os gastos durante um determinado período.

Além disso, evidencia os tipos de resultados com mais relevo para a apreciação da situação económica e financeira municipal, segundo a sua natureza, conforme as classes de gastos e rendimentos do SNC-AP. O resultado operacional respeita aos gastos e rendimentos obtidos na atividade operacional do município [tendem a repetir-se todos os períodos económicos]. O resultado antes de impostos já evidencia os efeitos dos gastos e rendimentos decorrentes das decisões de financiamento do município.

RENDIMENTOS E GASTOS	PERÍODOS		VARIÇÃO
	2020	2019	
Impostos e Taxas	+ 673.829,25	688.710,71	-14.881,46
Vendas	+ 288.540,43	251.124,34	37.416,09
Prestações de serviços	+ 524.369,53	695.033,36	-170.663,83
Transferências correntes e subsídios à exploração obtidos	+ 5.964.080,76	5.478.639,44	485.441,32
Varição nos inventários da produção	+ 77.972,21	71.041,52	6.930,69
Custo das mercadorias vendidas e matérias consumidas	- 187.281,87	110.580,56	76.701,31
Fornecimentos e serviços externos	- 3.367.520,29	3.814.048,42	-446.528,13
Gastos com pessoal	- 1.988.941,13	1.962.136,97	26.804,16
Transferências e subsídios concedidos	- 522.135,34	515.471,52	6.663,82
Provisões [aumentos / reduções]	+ 1.600,00	-	1.600,00
Outros rendimentos e ganhos	+ 1.288.114,69	1.336.161,07	-48.046,38
Outros gastos e perdas	- 221.668,24	97.340,57	124.327,67
Resultado antes de depreciações, gastos de financiamento	2.530.960,00	2.021.132,40	509.827,60
Gastos / reversões depreciação e amortização	- 1.686.025,69	1.399.997,39	286.028,30
Resultado operacional [antes de gastos de financiamento]	844.934,31	621.135,01	223.799,30
Juros e rendimentos similares obtidos	+ 533,76	2.015,37	-1.481,61
Juros e gastos similares suportados	- 12.959,91	13.652,01	-692,10
Resultado antes de impostos	832.508,16	609.498,37	223.009,79
Resultado líquido do período	832.508,16	609.498,37	223.009,79

Os valores da demonstração dos resultados de 2019 apresentada evidencia os efeitos da transição para o normativo contabilístico atualmente em vigor [SNC-AP], pelo que, o resultado apresentado [609.498,37 €] difere do resultado efetivamente obtido em 2019 [1.110.364,37 €], segundo o normativo anterior [POCAL]. Esta situação está evidenciada e explicada no anexo às demonstrações financeiras.

No ano de 2020, o município apresentou um resultado líquido de 832.508,16 €, o que representa um aumento de 223.009,79 € face ao resultado do período anterior, utilizando os mesmos pressupostos.

Numa análise mais detalhada aos rendimentos apresentados:

Impostos e taxas: dizem respeito a impostos e taxas a favor do município, referentes exclusivamente ao período económico de 2020. Verificou-se uma ligeira diminuição [- 14.881,46 €]. O IMI apresentou uma ligeira quebra, compensada com um ligeiro aumento no IUC e IMT.

Vendas: refere-se aos rendimentos decorrentes das vendas de bens, sobretudo a água. No período económico de 2020, verificou-se um aumento de cerca de 14,90% [+ 37.416,09 €], em virtude da reorganização dos tarifários dos serviços de águas e saneamento.

Prestações de serviços: diz respeito às prestações de serviços específicos das autarquias, como sejam a construção de ramais, transportes escolares, mercados e feiras, receita de instalações desportivas e recreativas. No período económico de 2020, muito influenciado pela situação pandémica em que o país se encontra desde março/2020, verificou-se uma acentuada diminuição [- 170.663,83 €].

Transferências e subsídios obtidos: englobam os subsídios obtidos pelo município e que têm como finalidade financiar a sua atividade operacional, como sejam as transferências do FEF correntes, do FSM, da participação no IRS, do IEFP [estágios e GIP – Gabinete de Inserção Profissional], da DREN [refeições e AAAF]. Verificou-se um aumento de 485.441,32 €, sobretudo ao nível das transferências do Orçamento do Estado relacionadas como FEF correntes [+ 345.200 €], pelo n.º 3, do artigo 35º, da Lei n.º 73/2013, de 3 de setembro [+ 128.900 €] e pela participação no IVA [novo tipo de rendimento em 2020].

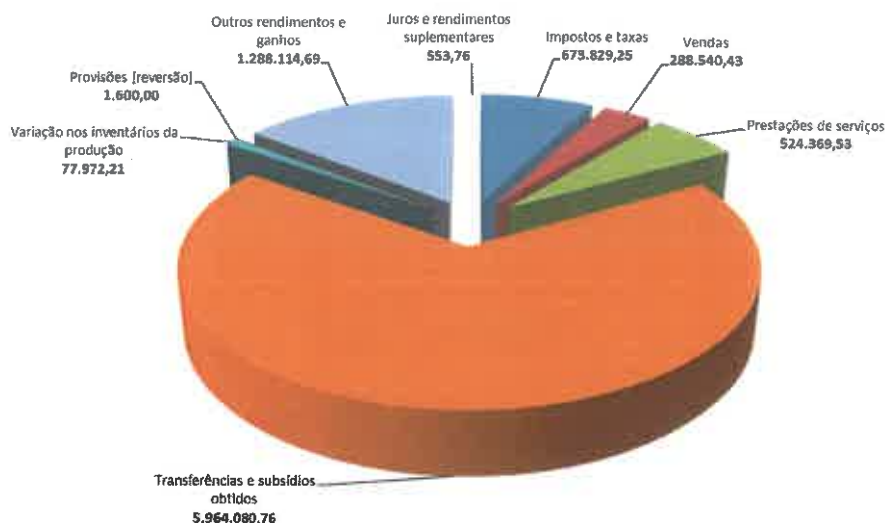
Varição nos inventários da produção: considera-se que a água adquirida às Águas do Norte, SA deve ser considerada como matéria-prima, já que o custo da água distribuída aos consumidores pressupõe, para além daquele gasto, os encargos com a distribuição. Tratando toda a água entrada no sistema de abastecimento como produto acabado, o custo estimado por m³ de água captada/adquirida pelo Município de Sernancelhe deve incluir todos os custos incorridos com a aquisição/distribuição e captação/distribuição. Assumindo que toda a água adquirida/captada é distribuída, há que evidenciar o valor de água que é autoconsumido pelo próprio município, através dos seus equipamentos e serviços. A estimativa/apuramento de água autoconsumida em regas, nas piscinas, no pavilhão, nos diversos equipamentos e serviços municipais foi de 21.882,45 €. Teve por base a estimativa/apuramento de autoconsumo apresentada pelos serviços técnicos e a valorização apurada pelos serviços de contabilidade. Refira-se que em 2020, foi apurado o montante de 56.089,76 € referente à valorização das perdas de água de carácter extraordinário, pela ineficiência do serviço prestado [valorização da água não faturada acima do limite aceite pelo ERSAR, ou seja, 20%].

Provisões [redução]: a natureza destes gastos está relacionada com o princípio da prudência. Trata-se do registo na contabilidade de possíveis perdas, com origem em responsabilidades do município decorrentes de processos judiciais em curso. No ano em curso, pela extinção de um processo judicial, ocorreu uma redução [reversão] dos valores provisionados em 1.600 €.

Outros rendimentos e ganhos: abrange uma grande variedade de gastos, desde os rendimentos da eólicas e da concessão da energia elétrica, venda de património [142.865,42 €] e a consideração como rendimento do período dos subsídios ao investimento [na mesma proporção do gasto com o desgaste do património pelo uso e decorrer do tempo: 388.061,20 €]. Em 2020 apresentou uma diminuição na ordem dos 3,52% [- 48.046,38 €].

Juros e rendimentos similares obtidos: referem-se a juros obtidos e rendimentos de participações de capital.

Esquemáticamente:



Pela análise gráfica da estrutura de rendimentos, verifica-se que a atuação do município de Sernancelhe, assim como uma boa parte dos municípios portugueses [sobretudo os de pequena dimensão], está muito dependente das transferências do Orçamento do Estado. No período económico de 2020, verifica-se que da totalidade dos rendimentos obtidos [8.819.040,63 €], cerca de 67,6% referem-se às transferências referidas. A análise do desempenho económico tende, assim, a perder a importância que habitualmente teria, uma vez que a obtenção da maior parte dos rendimentos não depende diretamente do desempenho do município.

Numa análise mais detalhada aos gastos incorridos pelo município:

CMVMC [Custo das mercadorias vendidas e das matérias consumidas]: O consumo de materiais diversos diz respeito ao custo da água comprada que foi vendida em 2020 e a outros materiais utilizados para consumo. Considerou-se que a água adquirida às Águas do Norte, SA deve ser considerada como matéria-prima, já que o custo da água distribuída aos consumidores pressupõe, para além daquele gasto, os encargos com a distribuição.

Fornecimentos e serviços externos: representaram cerca de 42,16% da estrutura de gastos do município e apresentaram um decréscimo de 446.528,13 € [- 11,7%] face a 2019. Referem-se a gastos com fornecimentos e serviços obtidos, como sejam a eletricidade, combustíveis, telefones, recolha e tratamento de resíduos, material e serviços de limpeza, transportes escolares, serviços culturais e espetáculos, rendas e alugueres, seguros, trabalhos especializados. A diminuição de gastos relativos aos transportes escolares, refeições escolares, rendas de edifícios, combustíveis, organização de eventos e o aumento na aquisição de materiais e serviços de limpeza, foram, em larga medida, devido à situação pandémica existente.

Gastos com o pessoal: com um peso de cerca de 24,9% do total de gastos, referem-se aos ordenados e encargos [subsídios férias, subsídio de natal, subsídio de refeição, CGA, Segurança Social, seguros de acidentes de trabalho] do pessoal do quadro, dos eleitos locais e dos estagiários. Verificou-se um ligeiro acréscimo de gastos, na ordem dos 26.804,16 € [+ 1,36%] em virtude dos encargos decorrentes de progressão nas carreiras e atualização do salário mínimo.

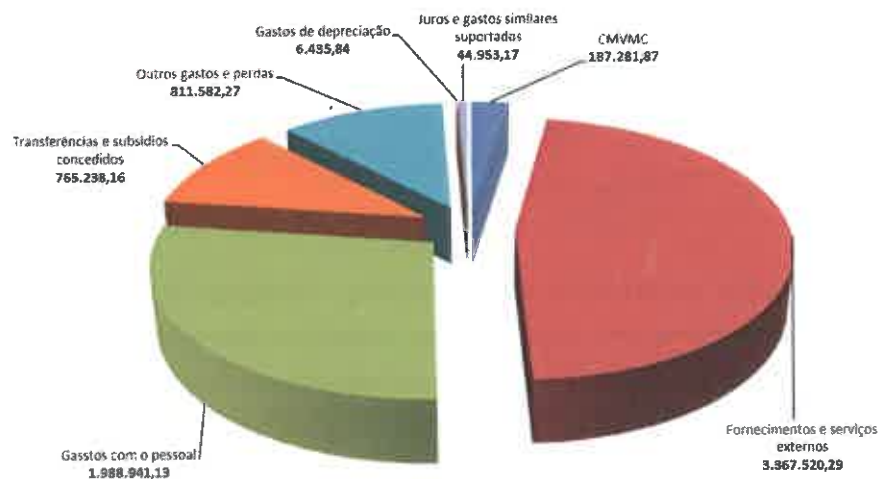
Transferências e subsídios concedidos: referem-se aos encargos com subsídios atribuídos a terceiros [associações, IPSS, empresários]. Apresentaram um ligeiro aumento na ordem dos 6.663,82 €.

Outros gastos e perdas: são consideradas tipologias de gastos com carácter não regular ou corrente.

Gastos de depreciações e amortizações: representa a consideração da perda de valor que o património imobiliário e mobiliário do município vai sofrendo pelo passar dos anos e pela sua utilização [imputação sistemática ao longo da vida útil]. Apresentou um aumento de 286.028,30 €.

Juros e gastos similares suportados: englobam os gastos com juros e encargos diversos associados ao nível dos financiamentos existentes.

Esquemáticamente:



No que se refere aos resultados obtidos pelo município de Sernancelhe no ano de 2019:

1. Trata-se de um resultado bastante aceitável [832.508,16 €], o que em termos económicos significa que a estrutura de rendimentos está bastante ajustada à estrutura de gastos de natureza operacional e de financiamento.
2. Saliente-se que o município obteve um resultado operacional positivo [844.934,31 €]. Refira-se que, neste resultado estão incluídos os gastos de depreciação e de amortização [desgaste dos edifícios e equipamentos municipais], mas também a imputação do rendimento associado aos subsídios ao investimento [fundos comunitários] de ativos depreciáveis. Esta situação representa uma evolução face ao normativo anterior, em que aquela natureza de gasto e rendimento eram considerados no apuramento de resultados "diferentes". Ao nível do efeito das decisões de financiamento sobre os resultados / desempenho do município para o período económico de 2020, verifica-se que apresenta um efeito pouco expressivo nos resultados [-12.426,15 €]. Relembre-se que o resultado efetivamente apresentado para o ano de 2019 foi de 1.100.364,37 €, que difere do resultado apresentado [609.498,37 €], em virtude da diferente perspetiva de cálculo dos normativos contabilísticos de 2019 [POCAL] e atualmente em vigor [SNC-AP]. O exemplo mais flagrante tem a ver com a consideração do FEF capital como variação patrimonial positiva [diretamente no património líquido], em vez de ser considerado como rendimento no período [antiga conta 74 – Subsídios].

Balanço

O Balanço é considerado um documento de base financeira [documento contabilístico] que expressa a situação patrimonial de uma entidade, em determinada data, ou seja, onde é feita a comparação entre o ativo [conjunto de bens e direitos] e o passivo [conjunto de obrigações] com o objetivo de se obter o valor do património da entidade.

Em termos formais, a representação do património através do balanço é realizada com base em dois membros: 1.º membro [representados os bens e os direitos a receber]; 2.º membro [obrigações – dívidas a pagar; e por diferença, o valor do património, designado por Património Líquido].

Começaremos por analisar o 1.º membro do balanço, onde está representado o ativo, designado como o conjunto de património detido pelo município – bens e direitos – como sejam os terrenos, edifícios, equipamentos, viaturas, participações de capital em empresas, mercadorias, matérias-primas e de consumo, dívidas a receber, dinheiro em caixa e bancos.

Está organizado por ordem crescente de liquidez [representa a maior ou menor capacidade de um recurso se transformar em dinheiro]. Sendo assim, em primeiro lugar, estarão os elementos do ativo não corrente [sobretudo investimentos] que apresentam maior dificuldade em se transformar em dinheiro [renovam-se muito lentamente]. Em seguida, estarão representados os elementos com menor dificuldade em converter em dinheiro [ativo corrente], como sejam, os inventários [mercadorias, matérias-primas e de consumo]. No seguimento, estarão evidenciadas as dívidas a receber [sobretudo de clientes, contribuintes e utentes]. Os depósitos bancários e caixa, sendo totalmente líquidos [já representam dinheiro], aparecerão em último lugar.

RUBRICAS	DATAS		VARIAÇÃO
	2020.12.31	2019.12.31	
ATIVO			
Ativo não corrente			
Ativos fixos tangíveis	47.908.658,69	46.771.927,40	1.136.731,29
Propriedades de investimento	2.133.010,75	2.158.517,49	-25.506,74
Participações financeiras	709.850,47	712.422,41	-2.571,94
	50.751.519,91	49.642.867,30	1.108.652,61
Ativo corrente			
Inventários	74.754,64	53.054,96	21.699,68
Devedores por transferências e subsídios	134.141,35		134.141,35
Clientes, contribuintes e utentes	103.806,18	71.292,03	32.514,15
Estado e outros entes públicos	275.505,30	275.611,25	-105,95
Outras contas a receber	642.912,12	706.665,05	-63.752,93
Diferimentos	31.928,46	26.970,44	4.958,02
Caixa e depósitos	2.688.206,09	2.360.121,80	328.084,29
	3.951.254,14	3.493.715,53	457.538,61
TOTAL DO ATIVO	54.702.774,05	53.136.582,83	1.566.191,22

Analisando em detalhe a primeira parte do balanço:

Ativos fixos tangíveis: representam os investimentos em bens de domínio público, como sejam as estradas, os arruamentos e bens do património histórico, artístico e cultural, que têm como características o facto de não poderem ser vendidos, expropriados nem dados como garantia. No final de 2020, a quantia escriturada destes bens era de 25.767.006,32 €. Representam também, a quantia escriturada de todo o património adquirido pelo município para o desenvolvimento da sua atividade, como sejam os edifícios, os terrenos, os equipamentos, as viaturas, o mobiliário, equipamento informático [17.480.821,86 €] e, ainda, os investimentos em curso [4.660.830,51 €]. O aumento verificado tem diretamente a ver com os investimentos realizados no período.

Propriedades de investimento: representam o valor dos terrenos e edifícios detidos para a obtenção de rendimento [rendas ou valorização do capital].

Participações financeiras: representam o valor das participações no capital de entidades detidas pelo município e o valor relativo ao FAM – Fundo de Apoio Municipal [253.374,00 €]. Com o novo normativo [SNC-AP], há necessidade de atender ao disposto na nota de enquadramento à conta 41 – Investimentos financeiros. As participações em entidades como a Resinorte, SA, Águas do Norte, SA, Muncípiã, SA e Mateviseu, SA, com uma participação inferior a 20% [ver parágrafo 6 da NCP 23 – Investimentos em associadas e empreendimentos conjuntos – menos de 20% não existe influência significativa], a mensuração é feita pela aplicação do método do custo [a quantia escriturada corresponde ao custo de aquisição menos perdas por imparidade]. No que diz respeito às participações na Aquisern, SA e Exproser, SA, em que a participação municipal se encontra entre 20% e 50% [ver parágrafo 6 da NCP 23 – Investimentos em associadas e empreendimentos conjuntos – entre 20% e 50% existe influência significativa], a mensuração é feita pela aplicação do MEP – Método da Equivalência Patrimonial [consiste na substituição no balanço da entidade participante do valor contabilístico das partes de capital por ela detida pelo valor que proporcionalmente lhe corresponde nos capitais próprios da entidade participada].

Inventários: dizem respeito aos materiais detidos para consumo, sobretudo, no armazém de materiais para serviço de abastecimento de água e saneamento.

Devedores por transferências e subsídios: representam as dívidas a receber relacionadas com os fundos comunitários já aprovados e onde o município já cumpriu todas as condições associadas.

Clientes, contribuintes e utentes: representam as dívidas pela venda de água [78.690,09 €], pelos arrendamentos de espaços comerciais e habitacionais [24.176,65 €] e relativas a taxas. A dívida global é de 103.403,38 €.

Estado e outros entes públicos: diz respeito ao valor em dívida por parte da AT relativamente a IVA.

Outras contas a receber: representa o valor em dívida de outras entidades, cujo direito a receber não excede o ciclo operacional normal do município [normalmente, 1 ano]. Inclui também, os acréscimos de rendimentos.

Diferimentos: diz respeito ao montante de gastos incorridos que, de acordo com o regime do acréscimo, devem ser reconhecidos em períodos económicos seguintes.

Caixa e depósitos: representa o valor que o município dispõe nas suas contas bancárias [à ordem e a prazo] e no cofre. Refira-se que apesar do valor existente em 2020/12/31 ser de 2.688.206,09 €, apenas 2.121.620,93 € eram efetivamente do município. Os restantes 566.585,16 € são de operações de tesouraria [ver abordagem aos fluxos de caixa].

O 2.º membro do balanço, onde está representado o passivo [conjunto de obrigações do município], está organizado por ordem crescente de exigibilidade [do maior para o menor prazo para cumprimento das suas obrigações para pagar as suas dívidas]. As primeiras rubricas serão aquelas em que o prazo para pagar é superior ao ciclo operacional normal do município, normalmente um ano [passivo não corrente] e as últimas representam as dívidas cuja obrigação se liquidará do decurso do ciclo operacional normal da entidade [normalmente 1 ano]. O Património Líquido corresponde ao valor líquido do património, ou seja, a diferença entre o ativo total [recursos] e o passivo total [conjunto de dívidas contraídas].

RUBRICAS	DATAS		VARIÇÃO
	2020.12.31	2019.12.31	
PATRIMÓNIO LÍQUIDO			
Património / Capital	24.460.003,98	24.460.003,98	-
Reservas	8.915.089,38	8.859.571,16	55.518,22
Resultados transitados	5.579.760,78	4.525.973,09	1.053.787,69
Ajustamentos em ativos financeiros	-6.083,20	-	-6.083,20
Outras variações no património líquido	12.569.312,11	12.071.388,82	497.923,29
Resultado líquido do período	832.508,16	609.498,37	223.009,79
TOTAL DO PATRIMÓNIO LÍQUIDO	52.350.591,21	50.526.435,42	1.824.155,79
PASSIVO			
Passivo não corrente			
Provisões	28.879,61	30.479,61	-1.600,00
Financiamentos obtidos	1.037.760,17	1.231.504,89	-193.744,72
Outras contas a pagar	655.942,31	592.772,55	63.169,76
	1.722.582,09	1.854.757,05	-132.174,96
Passivo corrente			
Fornecedores	-	100,00	-100,00
Estado e outros entes públicos	16.653,70	29.959,67	-13.305,97
Financiamentos obtidos	187.323,90	286.273,08	-98.949,18
Fornecedores de investimentos	-	-	-
Outras contas a pagar	417.417,96	328.596,54	88.821,42
Diferimentos	8.205,19	110.461,07	-102.255,88
	629.600,75	755.390,36	-125.789,61
TOTAL DO PASSIVO	2.352.182,84	2.610.147,41	-257.964,57
TOTAL DO PATRIMÓNIO LÍQUIDO E DO PASSIVO	54.702.774,05	53.136.582,83	1.566.191,22

Analisando em detalhe a segunda parte do balanço, referente ao passivo:

Provisões: são reconhecidas como passivos [obrigações presentes em que é provável que uma saída de dinheiro será necessária para as liquidar] cuja quantia e data de liquidação são incertas. Diferem dos restantes passivos [contas a pagar] devido à incerteza quanto ao momento concreto da ocorrência da obrigação ou da quantia dos dispêndios futuros necessários à sua liquidação.

Financiamentos obtidos: representa os valores em dívida relativos a financiamentos obtidos: bancários [1.006.420,68 €, sendo que o passivo corrente é de 152.764,47 € e o passivo não corrente de 853.656,21 €] e locação financeira [218.663,39 €, sendo que o passivo corrente – exigível a curto prazo, é de 34.559,43 € e o passivo não corrente – exigível a m/l prazo, de 184.103,96 €]. O decréscimo ocorrido deve-se ao pagamento das prestações de 2020.

Outras contas a pagar – não corrente: representa os valores em dívida a outros devedores e credores, cuja obrigação de pagar excede o ciclo operacional normal do município [normalmente, 1 ano]. Refere-se sobretudo a cauções em dinheiro prestadas pelos fornecedores de investimentos.

Fornecedores: representa os valores em dívida relativos à aquisição de bens e serviços correntes.

Estado e outros entes públicos: representa as dívidas relacionadas com impostos, cujo prazo para pagamento decorre durante 2021, como sejam o IRS e as retenções efetuadas aos trabalhadores.

Outras contas a pagar – corrente: representa os valores em dívida a outros devedores e credores, cuja obrigação de pagar não excede o ciclo operacional normal do município [normalmente, 1 ano]. Inclui também os acréscimos de gastos efetuados no período.

Diferimentos: diz respeito ao montante de rendimentos obtidos que, de acordo com o regime do acréscimo, devem ser reconhecidos em períodos económicos seguintes.

Analisando em detalhe a segunda parte do balanço, referente à composição do Património Líquido:

Património / capital: representa o valor do património inicial do município à data de entrada no momento do balanço inicial e ainda, todo o património que ao longo dos anos foi sendo reconhecido e integrado.

Reservas: representa o valor do património adquirido/gerado ao longo dos anos de atividade do município. Verificou-se um ligeiro aumento, pela aplicação dos resultados apurados no período económico de 2018.

Resultados transitados: acumula o património gerado ao longo dos anos pelos resultados positivos da atividade municipal, além de registar, as regularizações não frequentes e de grande significado. Neste período económico, verificou-se um aumento, na ordem dos 1.053.787,69 €, devido, sobretudo, à aplicação dos resultados apurados no ano anterior, mas também, ao efeito dos ajustamentos de transição para o SNC-AP [275.065,40 €].

Ajustamentos em ativos financeiros: para o acompanhamento do património referente às participações de capital em entidades, o município pode registar as participações ao custo de aquisição [pelo valor investido], como é o caso da participação na Resinorte, SA e nas Águas de Portugal, SA; ou pelo Método de Equivalência Patrimonial, como é o caso da Aquisern, SA e Esproser, SA, que tem como premissas a contabilização inicial ao preço de custo e a sua posterior “atualização” consoante o desempenho demonstrado pela participada. Ou seja, se a participada tiver um bom desempenho e aumentar o seu património, o valor da participação aumenta [valoriza], se por outro lado, o valor do património da participada diminuir, o valor da participação também diminui [desvaloriza].

Outras variações no património líquido: representam os subsídios ao investimento em curso no município. Relembrar que este montante vai ser considerado como rendimento no período, na mesma proporção em que é considerado um gasto com o desgaste do património que financiou.

Indicadores de gestão

Os indicadores de gestão são uma forma de análise sintética, que transmitem uma visão global da situação financeira, económica e orçamental do município. Pretende-se neste ponto da prestação de contas, evidenciar alguns rácios que permitam avaliar o desempenho municipal no período económico em análise e comparativamente com o período económico anterior.

Indicadores orçamentais

Fórmula	Cálculo	2020	2019	2018	2017	Análise
Receita total	9.532.743,03	103,29%	110,06%	91,82%	103,13%	Mede o grau de cobertura da despesa total pela receita [sem considerar a integração do saldo de gerência]. O valor do ano, evidencia uma economia orçamental, traduzindo-se no aumento do saldo de gerência que transitou do ano anterior.
Despesa total	9.228.848,81					
Receita corrente	7.573.483,18	129,10%	118,45%	116,92%	123,43%	Mede o grau de cobertura da despesas correntes pelas receitas correntes. Verifica-se o cumprimento do princípio do equilíbrio financeiro, ou seja, que o município conseguiu libertar mais receita corrente para financiar despesas de capital.
Despesa corrente	5.866.195,53					
Receitas próprias	2.327.696,12	25,22%	27,29%	23,89%	27,34%	Mede o grau de cobertura das despesas totais por via das receitas próprias do município [financiamento da sua atividade por receitas próprias]. É de salientar que as receitas próprias diminuíram 266.473,39 € e que a despesa total diminuiu [- 278.449,33 €].
Despesa total	9.228.848,81					
Despesas c/ pessoal	2.095.811,49	22,71%	21,27%	19,65%	22,21%	Mede o peso das despesas com o pessoal na despesa total do município. O agravamento verificado em 2020 deve-se, a um aumento das despesas c/ pessoal [+ 73.527,84 €] e a uma diminuição da despesa total [- 278.449,33 €].
Despesa total	9.228.848,81					

Indicadores financeiros

Fórmula	Cálculo	2020	2019	2018	2017	Análise
<u>Liquidez geral:</u>						
Ativo corrente	3.951.254,14	6,28	3,56	2,02	2,68	Mede a relação entre os ativos mais facilmente convertíveis em dinheiro e as dívidas a pagar de curto prazo. É desejável um rácio superior a 1. Esta premissa é cumprida e significa que o município tem capacidade imediata para solver as dívidas de curto prazo.
Passivo corrente	629.600,75					
<u>Autonomia financeira:</u>						
Património líq. - BDP	26.583.584,89	91,87%	89,16%	41,75%	43,85%	Mede o grau de independência do município em relação aos seus credores. Apresenta um nível de autonomia aceitável. Refira-se que foi retirado o efeito dos bens de domínio público [BDP], uma vez que se tratam de bens não alienáveis. Apenas comparáveis: 2020 e 2019.
Ativo - BDP	28.935.767,73					
<u>Endividamento:</u>						
Passivo	2.352.182,84	8,13%	10,84%	58,25%	56,15%	Mede o grau de dependência do município em relação aos seus credores. Conjugado com a análise do indicador anterior, verifica-se um nível de endividamento ligeiramente menor que no ano anterior. Foi igualmente retirado o efeito dos bens de domínio público [BDP].
Ativo - BDP	28.935.767,73					
<u>Cobertura do ativo não corrente:</u>						
PL + Passivo ñ c. - BDP	27.845.569,39	137,17%	112,21%	54,01%	59,53%	Exprime o grau de cobertura do ativo não corrente pelos capitais permanentes. O ativo não corrente está coberto pelos capitais de m/l prazo. Foi igualmente retirado o efeito dos bens de domínio público [BDP].
Ativo ñ corr. - BDP	20.300.195,58					

Endividamento

A Lei nº 73/2013, de 3 de setembro, que estabelece o regime financeiro das autarquias locais e das entidades intermunicipais obriga a que o limite da dívida total dos municípios englobe a totalidade dos empréstimos, incluindo as aberturas de crédito, os contratos de locação financeira e qualquer outra forma de endividamento.

Nos termos do disposto no n.º 1, do artigo 52.º daquela lei, na sua atual redação, a dívida total de operações orçamentais do município, incluindo a das entidades previstas no artigo 54.º, não pode ultrapassar, em 31 de dezembro de cada ano: 1,5 vezes a média da receita corrente líquida cobrada nos três períodos económicos anteriores. Para os municípios que, em 31 de dezembro, não excedam aquele limite, a sua margem de endividamento pode ser utilizada de acordo com o previsto na alínea b), do n.º 3, do mesmo diploma: "[...] só pode aumentar, em cada exercício, o valor correspondente a 20% da margem disponível no início de cada um dos exercícios".

Nos termos do legalmente estabelecido, não releva para o limite da dívida total previsto no n.º 1, da mesma lei:

- A contribuição de cada município para o Fundo de Apoio Municipal [LOE de 2015 a 2020].
- O valor dos empréstimos destinados exclusivamente ao financiamento da contrapartida nacional de projetos com participação dos Fundos Europeus Estruturais e de Investimento [FEEI] ou de outros fundos de apoio aos investimentos inscritos no orçamento da União Europeia e o valor das subvenções reembolsáveis ou dos instrumentos financeiros referidos no n.º 1, do artigo 7º, do Decreto-Lei n.º 159/2014, de 27 de outubro [n.º 5, do artigo 52º, da Lei n.º 73/2013, de 3 de setembro].
- A dívida resultante de posições contratuais a transferir para as autarquias locais ou para as entidades intermunicipais no âmbito do processo de transferência de competências previsto na Lei n.º 50/2018, de 16 de agosto [artigo 80ºD, da Lei n.º 73/2013, de 3 de setembro].
- Assunção pelas autarquias locais de despesa referente à contrapartida nacional de projetos cofinanciados por fundos europeus [artigo 90ºA, da Lei n.º 73/2013, de 3 de setembro].

Para o ano de 2020, o limite da dívida total estabelecido para o Município de Sernancelhe [informação disponibilizada no site da DGAL], foi de 11.072.631 €, calculado da seguinte forma:

Receita corrente líquida					Limite
2017	2018	2019	Total	Média	
[1]	[2]	[3]	[4] = [1] + [2] + [3]	[5] = [4] / 3	[6] = [5] x 1,5
7.200.713	7.398.996	7.545.553	22.145.262	7.381.754	11.072.631

Limite	Dívida total ^[1]		Margem utilizável	Variação da dívida [%]	Margem utilizada em 2020
	Início	Final			
[1]	[2]	[3]	[4] = [(1) - (2)] x 20%	[5] = [(3) - (2)] / [2]	[6]
11.072.631	2.123.784	1.863.746	1.789.769	-12,24%	260.037,84

[1] Inclui contribuição SM/AM/SEL/Entid. Participadas. Exclui operações não orçamentais.

No início de 2020, o limite à dívida total ascendeu a 11.072.631 €. Considerando que a dívida total no início do ano [2.123.784 €] se encontrava dentro daquele limite, o Município podia aumentar a sua dívida em 20% da margem disponível [(11.072.631 € - 2.123.784 €) x 20%], ou seja, até mais 1.658.434 €.

No final do ano, a dívida total de operações orçamentais do município, incluindo a das entidades que relevam para este efeito, reduziu 12,24%, sendo de apenas 1.863.746 €.

LCPA – Lei dos Compromissos e dos Pagamentos em Atraso

A Lei n.º 8/2012, de 21/02 alterada e republicada pela Lei n.º 22/2016, de 17/03, estabeleceu as regras aplicáveis à assunção de compromissos e aos pagamentos em atraso das entidades públicas.

O disposto no seu artigo 7º, estabeleceu como princípio que a execução orçamental não pode conduzir a um aumento dos pagamentos em atraso, pelo que, a LCPA e o DL n.º 127/2012, de 21/06 [que veio regulamentar a sua aplicação], veio essencialmente determinar que os compromissos não podem exceder os Fundos Disponíveis, calculados nos termos da alínea f) do artigo 3º.

Pagamentos em atraso

A alínea e) do artigo 3º da LCPA, refere que os pagamentos em atraso, são “as contas a pagar que permaneçam nessa situação mais de 90 dias posteriormente à data de vencimento acordada ou especificada na fatura, contrato, ou documentos equivalentes”.

O Município de Sernancelhe não apresenta pagamentos em atraso, situação que se mantém em 2020. Este fator foi determinante para o cálculo dos Fundos Disponíveis, visto que a previsão da receita a cobrar nos seis meses seguintes, não está condicionada ao limite de apenas 85% da média da receita cobrada nos dois últimos anos, imposto pelo artigo 8º.

Declarações nos termos do artigo 15º da LCPA

Dando cumprimento às alíneas a) e b) nº 1 do artigo 15º da LCPA, e nos termos definidos no artigo 17º do DL n.º 127/2012 de 21/06, prestam-se as seguintes declarações à data de 2020/12/31.

Declaração de compromissos plurianuais existentes em 2019/12/31

Alínea a), do n.º 1 do artigo 15º da LCPA

Nos termos da alínea a) do n.º 1, do artigo 15º da LCPA, declaro que todos os compromissos plurianuais existentes em 31 de dezembro último se encontram devidamente registados na base de dados do município, pelos seguintes valores globais:

Compromissos para Exercícios Futuros		
05.1	Período económico de 2021	2.622.556,69 €
05.2	Período económico de 2022	1.595.902,60 €
05.3	Período económico de 2023	1.272.722,09 €
05.4	Período económico de 2024	1.088.685,65 €
05.5	Período económico de 2025 e seguintes	10.111.927,94 €

Sernancelhe, 17 de junho de 2021

O Presidente da Câmara Municipal



Carlos Silva Santiago

Declaração de pagamentos e Recebimentos em atraso existentes em 2020/12/31*Alínea b), do n.º 1 do artigo 15.º da LCPA*

1. Pagamentos em atraso: nos termos da alínea b) do n.º 1, do artigo 15.º da LCPA, declaro que o Município de Sernancelhe não tem pagamentos em atraso, com mais de 90 dias.
2. Recebimentos em atraso: nos termos da alínea b) do n.º 1 do artigo 15.º da LCPA, conjugado com o artigo 17.º do DL n.º 127/2012, de 21/06, declaro que não existem recebimentos em atraso, à data de 2020/12/31:

Devedor	Montante	Descrição
Cientes, contribuintes e utentes	0,00 €	Abastecimento de água
Cientes, contribuintes e utentes	0,00 €	Rendas
Estado e outros entes públicos	0,00 €	Impostos – informação não disponibilizada

Sernancelhe, 17 de junho de 2021

O Presidente da Câmara Municipal



Carlos Silva Santiago

Disposições legais

Pretende-se evidenciar/informar sobre o nível de cumprimento do Município de Sernancelhe, face às disposições legais previstas na Lei n.º 73/2013, de 03/09 [RFALEI – Regime Financeiro das Autarquias Locais e das Entidades Intermunicipais], na redação em vigor.

Equilíbrio orçamental [artigo 40.º do RFALEI]

A Lei n.º 73/2013, de 03/09 [RFALEI – Regime Financeiro das Autarquias Locais e das Entidades Intermunicipais] evidencia as regras aplicadas ao princípio da estabilidade orçamental [equilíbrio orçamental].

Assim, o artigo 40.º da referida Lei, determina que a receita corrente bruta cobrada deve ser pelo menos igual à despesa corrente acrescida das amortizações médias de empréstimos de médio e longo prazo. O n.º 4 do mesmo artigo, define que as amortizações médias de empréstimos de médio e longo prazo correspondem ao montante correspondente à divisão do capital contraído, pelo número de anos do contrato, independentemente do seu pagamento efetivo.

No ano de 2020, a receita corrente bruta cobrada pelo município foi de 7.545.553,42 €, menos o valor total da média das amortizações anuais de empréstimos a médio ou longo prazo [EMLP] de 266.412,36 €, determinou o limite ao pagamento das despesas correntes, em 7.279.141,06 €, que cobre claramente, o valor da despesa corrente paga, no montante de 6.370.067,00 €. Está assim cumprido o princípio do equilíbrio orçamental.

Alerta precoce de desvios [artigo 56º do RFALEI]

A Lei n.º 73/2013, de 03/09 [RFALEI – Regime Financeiro das Autarquias Locais e das Entidades Intermunicipais] no seu artigo 56º, fixou mecanismos de alerta precoce para prevenir eventuais desvios aos limites impostos à dívida dos municípios.

No aludido artigo, são estes os mecanismos de alerta estabelecidos, caso não se cumpram as seguintes regras:

1. Sempre que a dívida total, prevista no artigo 52º atinja ou ultrapasse a média da receita corrente líquida cobrada nos três exercícios anteriores, são informados os membros do Governo responsáveis pelas áreas das finanças e das autarquias locais, bem como os presidentes dos órgãos executivo e deliberativo do município em causa, que informam os respetivos membros na primeira reunião ou sessão seguinte.
2. Sempre que a dívida total atinja ou ultrapasse 1,5 vezes a média da receita corrente líquida cobrada nos três exercícios anteriores, são informadas as entidades referidas no número anterior, bem como o Banco de Portugal.
3. No caso de o município registar, durante dois anos consecutivos, uma taxa de execução orçamental da receita inferior a 85%, são informadas as entidades referidas no n.º 1.

Segundo o nº 4 do artigo 56º, o alerta referido nos pontos anteriores é emitido pela DGAL, no prazo de 15 dias, a contar da data-limite do reporte de informação constante do artigo 78º.

Em relação ao n.º 1 e n.º 2 do artigo 56º, e tal como abordado anteriormente, o município apresentou no final de 2020, uma dívida total de operações orçamentais inferior ao limite.

Em relação ao ponto 3, o município obteve uma taxa de execução orçamental da receita de 86,05% [incluindo o saldo de gerência] ficando acima da taxa de execução mínima de 85%, imposta no n.º 3 do artigo 56º. Refira-se que, a taxa de execução de 2019 também tinha ficado acima do limite [90,42%], pelo que, o preceito legal em causa foi integralmente cumprido.

Em suma, o Município de Sernancelhe, cumpriu com todas as premissas impostas pela Lei n.º 73/2013, de 03/09.

FAM – Fundo de Apoio Municipal [artigo 62º a 64º do RFALEI]

A aprovação e publicação da Lei n.º 53/2014, de 25 de agosto, veio estabelecer o regime jurídico de recuperação financeira municipal, regulamentando o Fundo de Apoio Municipal [FAM].

O FAM tem por objeto a recuperação financeira dos municípios que se encontrem em situação de rutura financeira nos termos previstos da Lei n.º 73/2013, de 03/09, bem como a sua prevenção, traduzindo-se na adoção de mecanismos de reequilíbrio orçamental, de reestruturação da dívida e de assistência técnica.

A contribuição imposta ao município de Sernancelhe para o FAM e após a redução imposta pelo Orçamento do Estado de 2018, foi de 253.374,00 €, a realizar em 7 anos. À data de 2020/12/31, o Município de Sernancelhe tinha tudo liquidado.

Handwritten signatures and initials in blue ink on the right margin of the page, including a large signature at the top, several smaller ones, and initials 'PB' and 'AB' near the bottom.

Proposta de aplicação dos resultados

Propõe-se que o Resultado Líquido do Período de 2020, no montante de 832.508,16 €, tenha a seguinte aplicação:

- 41.625,41 € [5%] para Reservas legais
- 790.882,76 € [restante] para Resultados Transitados

Factos relevantes ocorridos após o termo do período

O primeiro trimestre de 2020, voltou a ficar marcado por novo período de confinamento e de restrições em virtude da situação pandémica existente, que voltou a provocar um impacto muito relevante em todas as entidades e setores de atividade.

O Município de Sernancelhe continuou a adotar diversas medidas para mitigar a propagação da Covid-19 e minimizar o impacto negativo junto da população e empresas do concelho, incorrendo em despesas associadas às medidas de combate à Covid-19.



PARTE 3

DEMONSTRAÇÕES FINANCEIRAS DE RELATO INDIVIDUAL

Balança

MUNICÍPIO DE SERANCELHE		Unidade monetária: Cêntimo de Euro	
RUBRICAS	NOTAS	DATAS	
		2020.12.31	2019.12.31
ATIVO			
Ativo não corrente			
Ativos fixos tangíveis	3	47.908.658,69	46.771.927,40
Propriedades de investimento	5	2.133.010,75	2.158.517,49
Participações financeiras	6	709.850,47	712.422,41
		50.751.519,91	49.642.867,30
Ativo corrente			
Inventários	7	74.754,64	53.054,96
Devedores por transferências e subsídios	8	134.141,35	-
Cientes, contribuintes e utentes	9	103.806,18	71.292,03
Estado e outros entes públicos	10	275.505,30	275.611,25
Outras contas a receber	11	642.912,12	706.665,05
Diferimentos	12	31.928,46	26.970,44
Caixa e depósitos	13	2.688.206,09	2.360.121,80
		3.951.254,14	3.493.715,53
		54.702.774,05	53.136.582,83
TOTAL DO ATIVO			
PATRIMÓNIO LÍQUIDO			
Património / Capital	14.1	24.460.003,98	24.460.003,98
Reservas	14.2	8.915.089,38	8.859.571,16
Resultados transitados	14.3	5.579.760,78	4.525.973,09
Ajustamentos em ativos financeiros	14.4	-6.083,20	-
Outras variações no património líquido	14.5	12.569.312,11	12.071.388,82
Resultado líquido do período	-	832.508,16	609.498,37
		52.350.591,21	50.526.435,42
TOTAL DO PATRIMÓNIO LÍQUIDO			
PASSIVO			
Passivo não corrente			
Provisões	15	28.879,61	30.479,61
Financiamentos obtidos	16	1.037.760,17	1.231.504,89
Outras contas a pagar	17	655.942,31	592.772,55
		1.722.582,09	1.854.757,05
Passivo corrente			
Fornecedores	-	-	100,00
Estado e outros entes públicos	10	16.653,70	29.959,67
Financiamentos obtidos	16	187.323,90	286.273,08
Outras contas a pagar	17	417.417,96	328.596,54
Diferimentos	12	8.205,19	110.461,07
		629.600,75	755.390,36
		2.352.182,84	2.610.147,41
		54.702.774,05	53.136.582,83
TOTAL DO PASSIVO			
TOTAL DO PATRIMÓNIO LÍQUIDO E DO PASSIVO			

O Contabilista Público

O Órgão de Gestão



Demonstração dos resultados por naturezas

MUNICÍPIO DE SERNANCELHE		Unidade monetária: Cêntimo de Euro	
RENDIMENTOS E GASTOS	NOTAS	PERÍODOS	
		2020	2019
Impostos e Taxas	18	673.829,25	688.710,71
Vendas	19	288.540,43	251.124,34
Prestações de serviços	19	524.369,53	695.033,36
Transferências correntes e subsídios à exploração obtidos	20	5.964.080,76	5.478.639,44
Variação nos inventários da produção	7	77.972,21	71.041,52
Custo das mercadorias vendidas e matérias consumidas	7	-187.281,87	-110.580,56
Fornecimentos e serviços externos	21	-3.367.520,29	-3.814.048,42
Gastos com pessoal	22	-1.988.941,13	-1.962.136,97
Transferências e subsídios concedidos	23	-522.135,34	-515.471,52
Provisões [aumentos / reduções]	15	1.600,00	-
Outros rendimentos e ganhos	24	1.288.114,69	1.336.161,07
Outros gastos e perdas	25	-221.668,24	-97.340,57
Resultado antes de depreciações, gastos de financiamento		2.530.960,00	2.021.132,40
Gastos / reversões depreciação e amortização	3.2/5.1	-1.686.025,69	-1.399.997,39
Resultado operacional [antes de gastos de financiamento]		844.934,31	621.135,01
Juros e rendimentos similares obtidos	26	533,76	2.015,37
Juros e gastos similares suportados	27	-12.959,91	-13.652,01
Resultado antes de impostos		832.508,16	609.498,37
Resultado líquido do período		832.508,16	609.498,37

O Contabilista Público

O Órgão de Gestão



Demonstração das alterações no património líquido

MUNICÍPIO DE SERNANCELHE		Unidade monetária: Euro						
2019	Descrição	Património líquido atribuído aos detentores do património líquido da entidade-mãe						Total do património líquido
		Capital / património líquido	Reservas legais	Reservas transferidas	Ajustamentos em ações financeiras	Outras variações no património líquido	Resultado líquido do período	
	POSIÇÃO NO INÍCIO DO PERÍODO (1)	-	-	-	-	-	-	-
	ALTERAÇÕES NO PERÍODO (2)							
	Primeira adoção de novo referencial contabilístico	24.460,004	8.839,571	4.250,908	-	-	1.110,364	38.660,847
	POSIÇÃO NO FIM DO PERÍODO (3) = (1) + (2) + (3) + (5)	24.460,004	8.839,571	4.250,908	-	-	1.110,364	38.660,847

MUNICÍPIO DE SERNANCELHE		Unidade monetária: Euro						
2020	Descrição	Património líquido atribuído aos detentores do património líquido da entidade-mãe						Total do património líquido
		Capital / património líquido	Reservas legais	Reservas transferidas	Ajustamentos em ações financeiras	Outras variações no património líquido	Resultado líquido do período	
	POSIÇÃO NO INÍCIO DO PERÍODO (1)	24.460,004	8.839,571	4.250,908	-	-	1.110,364	38.660,847
	ALTERAÇÕES NO PERÍODO (2)							
	Primeira adoção de novo referencial contabilístico	-	-	275,065	-	11.570,523	-	11.845,588
	Outras alterações reconhecidas no património líquido	-	55,518	1.053,785	(6,083)	998,789	(1.110,364)	991,645
	RESULTADO LÍQUIDO DO PERÍODO (3)	-	55,518	1.328,853	(6,083)	12.569,312	12.837,236	12.837,236
	POSIÇÃO NO FIM DO PERÍODO (4) = (1) + (2) + (3) + (5)	24.460,004	8.915,059	5.579,765	(6,083)	12.968,315	605,988	52.283,917

O Contabilista Público

O Órgão de Gestão



Demonstração de fluxos de caixa

MUNICÍPIO DE SERNANCELHE		Unidade monetária: Euro	
RUBRICAS		PERÍODOS	
		2020	2019
Fluxos de caixa das atividades operacionais			
Recebimentos de contribuintes		672.425	672.671
Recebimentos de utentes		1.400.017	1.645.838
Pagamentos a fornecedores		(3.328.853)	(3.892.058)
Pagamentos ao pessoal		(2.095.811)	(2.022.284)
Caixa gerada pelas operações		<u>(3.352.222)</u>	<u>(3.595.832)</u>
Outros recebimentos/pagamentos		5.526.093	5.095.311
Fluxos de caixa das atividades operacionais	(1)	<u>2.173.871</u>	<u>1.499.479</u>
Fluxos de caixa das atividades de investimento			
Pagamentos respeitantes a:			
Ativos fixos tangíveis		(2.921.049)	(2.739.674)
Investimentos financeiros		(14.077)	(28.153)
		<u>(2.935.125)</u>	<u>(2.767.827)</u>
Recebimentos provenientes de:			
Ativos fixos tangíveis		7.617	4.450
Propriedades de investimento		135.248	135.939
Subsídios ao investimento		728.461	1.901.035
Transferências de capital		524.249	500.866
		<u>1.395.575</u>	<u>2.542.289</u>
Fluxos de caixa das atividades de investimento	(2)	<u>(1.539.551)</u>	<u>(225.537)</u>
Fluxos de caixa das atividades de financiamento			
Pagamentos respeitantes a:			
Financiamentos obtidos		(292.694)	(261.262)
Juros e gastos similares		(13.542)	(13.872)
		<u>(306.235)</u>	<u>(275.135)</u>
Fluxos de caixa das atividades de financiamento	(3)	<u>(306.235)</u>	<u>(275.135)</u>
Variação de caixa e seus equivalentes	(1)+(2)+(3)	<u>328.084</u>	<u>998.807</u>
Caixa e seus equivalentes no início do período		2.360.122	1.361.315
Caixa e seus equivalentes no fim do período		2.688.206	2.360.122
Conciliação entre caixa e seus equivalentes e saldo de gerência			
Caixa e seus equivalentes no início do período			
- Equivalentes a caixa no início do período		2.360.122	1.361.315
= Saldo da gerência anterior		2.360.122	1.361.315
De execução orçamental		1.817.727	857.104
De operações de tesouraria		542.395	504.211
Caixa e seus equivalentes no fim do período			
- Equivalentes a caixa no fim do período		2.688.206	2.360.122
= Saldo para a gerência seguinte		2.688.206	2.360.122
De execução orçamental		2.121.621	1.817.727
De operações de tesouraria		566.585	542.395

O Contabilista Público

O Órgão de Gestão



Anexo às demonstrações financeiras

0. Adoção pela primeira vez do SNC-AP – divulgação transitória

0.1. Reconciliação para o balanço de abertura de acordo com o SNC-AP

Rubricas do Balanço	Valores conforme normativo anterior	Recebido/	Descontado/	Críticas de mensuração	Imparidades / reservas	Outra	Erro	Reclassificações	SNC-AP (2020.01.01)
ATIVO									
ATIVOS NÃO CORRENTES	49.367.801,90								49.367.801,90
Ativos Fixos Tangíveis	46.771.927,80								46.771.927,80
Propriedades de Investimentos								2.158.517,49	2.158.517,49
Participações financeiras	2.595.874,10							-2.158.517,49	437.356,61
ATIVOS CORRENTES	3.493.713,53								3.493.713,53
Inventários	53.054,96								53.054,96
Clientes contribuintes e utentes	71.292,03								71.292,03
Estado e outros entes públicos	275.631,25								275.631,25
Outras contas a receber	706.665,01								706.665,01
Diferimentos	26.976,44								26.976,44
Caixa e depósitos	2.360.121,89								2.360.121,89
TOTAL DO ATIVO	52.861.517,43								52.861.517,43
PATRIMÓNIO LÍQUIDO									
Património / Capital	24.460.003,34								24.460.003,34
Reservas	8.859.571,36								8.859.571,36
Resultados transferidos	4.250.907,69								4.250.907,69
Resultado líquido do período	1.110.034,37								1.110.034,37
TOTAL DO PATRIMÓNIO LÍQUIDO	38.680.517,36								38.680.517,36
PASSIVO									
PASSIVO NÃO CORRENTE	1.744.295,96								1.744.295,96
Provisões	30.479,61								30.479,61
Financiamentos obtidos	1.006.419,35							225.085,54	1.231.504,89
Fornecedores de investimentos	225.085,54							-225.085,54	0,00
Outras contas a pagar								482.311,48	482.311,48
PASSIVO CORRENTE	12.918.881,78								12.918.881,78
Fornecedores	100,00								100,00
Estado e outros entes públicos	29.199,67								29.199,67
Financiamentos obtidos	258.410,78							27.862,30	286.273,08
Fornecedores de investimentos	27.862,30							-27.862,30	0,00
Outras contas a pagar	921.389,05							482.311,48	439.077,57
Diferimentos	11.680.081,89								11.680.081,89
TOTAL DO PASSIVO	14.180.670,23								14.180.670,23
TOTAL DO PATRIMÓNIO LÍQUIDO E DO PASSIVO	52.861.517,43								52.861.517,43

Notas:

1. O normativo utilizado no ano anterior à primeira aplicação do SNC-AP: POCAL.
2. No âmbito do balanço de abertura [2020.01.01], apenas foi efetuada a conversão dos saldos transitados de 2019, com as reclassificações apresentadas no mapa:
 - a) Os investimentos em imóveis, que estavam nos investimentos financeiros em POCAL, foram reclassificados para propriedades de investimento em SNC-AP. Quantia escriturada de 2.158.517,49 €.
 - b) Os contratos de locação financeira que estavam registados na conta 26.1.1 – Fornecedores de investimentos em POCAL, foram reclassificados para a conta 25 – Financiamentos obtidos em SNC-AP. Quantia escriturada da dívida de 252.947,84 €, sendo que, 225.085,54 € divulgada no passivo não corrente e 27.862,30 € no passivo corrente.
 - c) As cauções em dinheiro de fornecedores de investimentos que estavam registadas na conta 26.8.3.9.1 em POCAL e divulgadas em outras contas a pagar no passivo corrente, foram reclassificadas para a conta 27 – Outras contas a receber e a pagar e divulgadas no passivo não corrente.

0.2. Balanço para a primeira prestação de contas em SNC-AP

Balanço de demonstração dos resultados	Valores conforme normativas anteriores	Receíveis?	Devedores?	Critérios de reconhecimento	Responsáveis / reversíveis	Dúvidas	Outras	Reclassificações	SNC-AP 2019-12-31
Ingressos e Taxas	684.710,71								684.710,71
Vendas	251.126,34								251.126,34
Prestação de serviços	609.059,59								609.059,59
Transferências correntes e subvenções à exploração ativas	5.979.302,64			-500.866,00					5.478.436,64
Variáveis nos inventários de produção	0,00							71.041,52	71.041,52
Trabalhos para a própria entidade	0,00								0,00
Custos dos materiais vendidos e outros consumíveis	-130.580,58								-130.580,58
Transferências e juros passivos	-3.814.049,41								-3.814.049,41
Ganhos com passivos	-1.861.138,07							-89.194,06	-1.950.332,13
Transferências e subsídios concedidos	-436.277,46								-436.277,46
Prestações antes	0,00								0,00
Imparidade de investimentos (perdas / reversões)	0,00								0,00
Imparidade de dívidas a receber (perdas / reversões)	0,00								0,00
Perdas (perdas / reversões)	0,00								0,00
Imparidade investimentos não depreciáveis / amortizáveis (perdas / reversões)	0,00								0,00
Aumentos / reduções de justo valor	0,00								0,00
Outros rendimentos e ganhos	731.030,77							605.181,82	1.336.212,59
Outros gastos e perdas	-186.534,91							89.194,06	-97.340,85
Resultado antes de despesas com o financiamento	1.845.826,93								1.071.131,88
Gastos / reversões depreciação e amortização	-1.274.896,71							-25.506,69	-1.300.403,40
Imparidade de investimentos depreciáveis / amortizáveis (perdas / reversões)	0,00								0,00
Resultado operacional (antes de gastos de financiamento)	671.030,22								671.131,88
Juros e rendimentos similares obtidos	676.187,19							-676.171,82	1.015,37
Juros e gastos similares suportados	-38.134,79							25.506,69	-12.628,10
Resultado antes de impostos	1.310.082,62								998.508,15
Imposto sobre o rendimento	0,00								0,00
Resultado líquido do período	1.310.082,62	0,00	0,00	-500.866,00	0,00	0,00	0,00	0,00	998.508,15

Notas:

1. O normativo utilizado no ano anterior à primeira aplicação do SNC-AP: POCAL.
2. A par da conversão evidenciada no mapa do ponto anterior e no sentido de se apresentar um balanço final de 2019, reexpresso em SNC-AP, houve necessidade de reexpressar a demonstração dos resultados por naturezas com os pressupostos do SNC-AP:
 - a) No normativo anterior o FEF capital [500.866,00 €] era registado em rendimentos [conta 74]. Em SNC-AP, é tratado como transferências para investimentos e, como tal, registadas no Património Líquido, na rubrica outras variações do património líquido.
 - b) No normativo anterior, a variação nos inventários da produção decorrente do tratamento da água como produto acabado estava divulgada na rubrica de outros rendimentos e ganhos [71.041,52 €]. No âmbito do SNC-AP, com a existência de conta própria, foi feita a respetiva correção.
 - c) As transferências de capital concedidas [89.194,06 €] eram consideradas em custos extraordinários. Com o SNC-AP, devem ser evidenciadas na rubrica própria de transferências e subsídios concedidos.
 - d) No normativo anterior, os rendimentos de imóveis [676.171,82 €] eram tratados como proveito financeiro [conta 78]. No novo normativo, passa a ser considerados na rubrica de outros rendimentos e ganhos.
 - e) No normativo anterior, as depreciações de investimentos em imóveis [25.506,69 €] era registada na conta 68.3 e divulgada como outro gasto. Com o SNC-AP, aquele valor é divulgado nos gastos de depreciação.

Rubricas do Balanço	Valores conforme normativo em vigor	Reservas	Desreservas	Crítérios de mensuração	Impendidos / reversões	Outras	Itens	Reclassificações	SNC-AP 2020.01.01
ATIVO									
ATIVOS NÃO CORRENTES	49.367.801,90								49.642.867,30
Ativos Fixos Tangíveis	46.771.927,40								46.771.927,40
Propriedades de Investimentos								2.158.517,83	2.158.517,83
Participações financeiras	2.595.874,50			275.065,40				-2.158.517,83	712.422,40
ATIVOS CORRENTES	3.498.718,19								3.498.718,19
Investimentos	53.054,96								53.054,96
Clientes contribuintes e utentes	71.292,03								71.292,03
Estado e outros entes públicos	275.611,23								275.611,23
Outras contas a receber	706.665,05								706.665,05
Diferimentos	26.970,44								26.970,44
Caixa e depósitos	2.360.121,87								2.360.121,87
TOTAL DO ATIVO	52.866.519,89								53.191.585,83
PATRIMÓNIO LÍQUIDO									
Património / Capital	24.460.003,88								24.460.003,88
Reservas	8.859.571,16								8.859.571,16
Resultados transitados	4.250.907,89			275.065,40					4.525.973,09
Outras variações no património líquido				500.896,00				11.570.522,82	12.071.200,82
Resultado líquido do período	1.110.368,37			-500.896,00					609.498,17
TOTAL DO PATRIMÓNIO LÍQUIDO	38.680.847,20								50.526.435,41
PASSIVO									
PASSIVO NÃO CORRENTE	1.261.964,30								1.854.757,09
Provisões	30.479,61								30.479,61
Financiamentos obtidos	1.006.419,35							226.085,54	1.231.504,89
Fornecedores de investimentos	225.085,54							-225.085,54	0,00
Outras contas a pagar									592.772,59
PASSIVO CORRENTE	12.918.885,73								758.390,36
Fornecedores	100,00								100,00
Estado e outros entes públicos	29.959,87								29.959,87
Financiamentos obtidos	258.410,78							27.862,30	286.273,09
Fornecedores de investimentos	27.862,30							-27.862,30	0,00
Outras contas a pagar	921.369,09								126.596,54
Diferimentos	11.680.983,09							-592.772,59	112.461,07
TOTAL DO PASSIVO	14.180.849,83								2.613.147,81
TOTAL DO PATRIMÓNIO LÍQUIDO E DO PASSIVO	52.866.519,89								53.191.585,83

Notas:

1. O normativo utilizado no ano anterior à primeira aplicação do SNC-AP: POCAL.
2. A apresentação do balanço final de 2019, reexpresso em SNC-AP, foi concluída com os seguintes pressupostos:
 - a) Com o novo normativo [SNC-AP], há necessidade de atender ao disposto na nota de enquadramento à conta 41 – Investimentos financeiros. Relativamente às participações na Aquisern, SA e Exproser, SA, em que a participação municipal se encontra entre 20% e 50% [ver parágrafo 6 da NCP 23 – Investimentos em associadas e empreendimentos conjuntos – entre 20% e 50% existe influência significativa], a mensuração é feita pela aplicação do MEP – Método da Equivalência Patrimonial. Esta alteração no critério de mensuração das participações financeiras, originou um ajustamento de transição para o SNC-AP no valor de 275.065,40 €, evidenciado na conta 56 – Resultados transitados.
 - b) Os subsídios ao investimento existentes no final de 2019, na transição tinham sido considerados na rubrica de diferimentos erradamente. No âmbito do SNC-AP, os subsídios ao investimento [11.570.522,82 €] devem ser considerados na rubrica de outras variações no património líquido.

0.3. Nota prévia quanto ao referencial contabilístico adotado para o período económico de 2020

O Sistema de Normalização Contabilística para as Administrações Públicas [SNC-AP] foi aprovado pelo Decreto-Lei n.º 192/2015, de 11 de setembro, e surgiu da necessidade de se dispor de um sistema contabilístico que responda às exigências de um adequado planeamento, relato e controlo financeiro, que contribua decisivamente para o rigor e transparência na gestão pública.

A implementação deste novo modelo implicou um processo de transição e a sua entrada em vigor para a Administração Local e entidades reclassificadas foi sucessivamente adiada. Mais recentemente, o artigo 114.º, n.º 1, da Lei n.º 2/2020, de 31 de março, veio determinar a aplicação deste novo referencial contabilístico às entidades pertencentes ao subsector da administração local com efeitos ao período económico de 2020.

No entanto, dada a complexidade do processo de transição para o SNC-AP e da aplicação das respetivas normas e, levando em linha de conta a seguinte letra da lei do n.º 2 do artigo n.º 350.º da Lei n.º 75-B/2020, de 31 de dezembro [Orçamento do Estado para 2021]: “Adoção do Sistema de Normalização Contabilística para as Administrações Públicas [...] 2 — A prestação de contas relativa a 2020 das entidades pertencentes às administrações públicas sujeitas ao SNC -AP, incluindo as entidades públicas reclassificadas, pode ser efetuada no mesmo regime contabilístico prestado relativamente às contas de 2019.”, conclui-se que, a prestação de contas relativa ao período económico de 2020, possa ser efetuada no mesmo regime contabilístico prestado relativamente às contas de 2019, ou seja, em POCAL e não em SNC-AP, gerou-se um clima de incerteza quanto à obrigatoriedade de adoção efetiva deste novo referencial contabilístico, quanto ao período económico de 2020.

Assim, e depois de analisada a questão com os serviços técnicos do Município / da Entidade e com o ROC e Auditor Externo / ROC, entendemos que face à complexidade do processo de transição, quer ao nível da contabilidade financeira, quer orçamental, quer ainda da contabilidade de gestão, revelou-se inexequível computar de forma mais rigorosa e integral todos os efeitos decorrentes dos ajustamentos de transição e, bem assim, efetivar plenamente a adoção do novo referencial contabilístico no presente período económico.

No contexto descrito, entendeu-se adequado aplicar de forma supletiva a opção preconizada pela *International Public Sector Accounting Standards 33* [IPSAS 33], a qual prevê um período de até três anos para o processo de transição, por forma a assegurar a integralidade e plenitude do mesmo, o cômputo rigoroso de todos os correspondentes efeitos e a necessária consistência das políticas contabilísticas e divulgações associadas.

Tendo em conta o enquadramento anterior, as demonstrações financeiras e demais elementos de prestações de contas relativos ao período económico de 2020 foram preparadas de acordo com o novo referencial contabilístico [SNC-AP], apesar de ainda não ter sido possível determinar de forma mais rigorosa e integral todos os correspondentes e necessários ajustamentos de transição. Trata-se de um processo contínuo, que se encontra em curso e que se pretende concluir com a maior brevidade possível, atendendo às dificuldades práticas que se colocam, à dimensão e ao nível de complexidade do mesmo. Também no que se refere à contabilidade de gestão, persistem ainda limitações quanto ao cumprimento de todos os requisitos previstos na NCP 27, o que prejudica a qualidade e nível de detalhe das divulgações incluídas no Relatório de Gestão/Atividades, numa perspetiva analítica.

1. Identificação da entidade e período de relato e referencial contabilístico

1.1. Identificação da entidade e período de relato

Designação da entidade: **Município de Sernancelhe**

Morada: **Rua Dr. Oliveira Serrão, 1 – 3640-240 Sernancelhe**

Tipo de entidade: **Autarquia Local [Lei n.º 73/2013, de 3 de setembro]**

Competências: **Lei nº 75/2013, de 12 de setembro**

1.2. Indicação do referencial contabilístico de preparação das demonstrações financeiras

As presentes demonstrações financeiras foram preparadas no pressuposto da continuidade das operações, a partir dos registos contabilísticos da Entidade e de acordo com as normas do Sistema de Normalização Contabilística para as Administrações Públicas [SNC-AP], regulado pelos seguintes diplomas legais e regulamentares:

- Decreto-Lei n.º 192/2015, de 11 setembro [SNC-AP]
- Decreto-Lei nº 85/2016, de 21 de dezembro
- Manual de implementação do SNC-AP
- Lei n.º 151/2015, de 11 setembro [LEO]

De forma a garantir a expressão verdadeira e apropriada, quer da posição financeira quer do desempenho da Entidade, foram utilizadas as normas que integram o Sistema de Normalização Contabilística para as Administrações Públicas [SNC-AP], NCP's da 1 à 25 e a EC – Estrutura Conceptual, antes referidas, em todos os aspetos relativos ao reconhecimento, mensuração e divulgação, sem prejuízo do recurso supletivo às IPSAS e ao SNC, sempre que o SNC-AP não contemple aspetos particulares das transações realizadas e dos fluxos ou situações em que a Entidade se encontre envolvida.

As demonstrações financeiras foram elaboradas com um período de reporte coincidente com o ano civil, no pressuposto da continuidade de operações da Entidade e no regime de acréscimo, utilizando os modelos das demonstrações financeiras previstos no NCP 1, designadamente o balanço individual, a demonstração individual dos resultados por naturezas, a demonstração individual das alterações no património líquido, a demonstração individual de fluxos de caixa e o anexo às demonstrações financeiras, com expressão dos respetivos montantes em euros ou cêntimos de euros.

1.3. Indicação e justificação das disposições do SNC-AP que, em casos excecionais, tenham sido derogadas e dos respetivos efeitos nas demonstrações financeiras, tendo em vista a necessidade de estas darem uma imagem verdadeira e apropriada do ativo, do passivo e dos resultados da entidade

No período abrangido pelas presentes demonstrações financeiras, não foram derogadas quaisquer disposições do SNC-AP, que tenham produzido efeitos materialmente relevantes e que pudessem pôr em causa a imagem verdadeira e apropriada que devem transmitir aos interessados pelas informações disponibilizadas [utilizadores do relato financeiro – parágrafo 23 da estrutura conceptual].

1.4. Indicação e comentário das contas do balanço e da demonstração dos resultados cujos conteúdos não sejam comparáveis com os do período anterior

Nos termos do art.º 114º da Lei do Orçamento do Estado para 2020, foi definido que: “[...] em 2020, as entidades integradas no subsetor da administração local aplicam o SNC-AP, enquanto referencial contabilístico de 2020”.

Pela aplicação pela 1.ª vez do SNC-AP, foi efetuada a conversão do POCAL para o SNC-AP, nos termos e pressupostos evidenciados no ponto 0. Adoção pela primeira vez do SNC-AP – divulgação transitória.

As quantias relativas ao período findo em 31 de dezembro de 2019, incluídas nas presentes demonstrações financeiras para efeitos comparativos, estão apresentadas em conformidade com o modelo resultante das alterações introduzidas pelos diplomas legais emitidos no âmbito da publicação do Sistema de Normalização Contabilística para as Administrações Públicas.

2. Principais políticas contabilísticas, alterações nas estimativas contabilísticas e erros

2.1. Bases de mensuração usadas na preparação das demonstrações financeiras

2.1.1. Ativos fixos tangíveis

Os ativos fixos tangíveis móveis adquiridos até 1 de janeiro de 2019, encontram-se registados ao seu custo considerado, o qual corresponde ao custo de aquisição, ou ao custo de aquisição reavaliado de acordo com os princípios geralmente aceites em Portugal até aquela data, deduzido das depreciações e quaisquer perdas por imparidades acumuladas.

Os ativos fixos tangíveis adquiridos após aquela data encontram-se registados ao custo de aquisição, deduzido de depreciações e quaisquer perdas por imparidades acumuladas, tendo por base o referido na nota sobre imparidades.

Cada parte de um item do ativo fixo tangível com um custo significativo relativamente ao custo total do item é depreciado separadamente, sendo definida a vida útil e o método de depreciação.

As depreciações são calculadas sistematicamente pelo método da linha reta, de uma forma consistente de período a período. De acordo com este método, a depreciação é constante durante a vida útil do ativo, se o valor residual não se alterar.

As depreciações que integram os ativos fixos tangíveis, iniciam-se quando os bens que lhe estão afetos, ficam disponíveis para uso, numa base de duodécimos.

A vida útil média estimada para cada classe dos ativos fixos tangíveis é a seguinte:

Ativos tangíveis	Vida útil em anos (intervalo)	Taxa de depreciação
Edifícios e outras construções	10 a 100 anos	1% a 10%
Equipamento básico	4 a 10 anos	10% a 25%
Equipamento de transporte	4 a 20 anos	5% a 25%
Equipamento administrativo	4 a 10 anos	10% a 25%
Outros ativos fixos tangíveis	4 a 10 anos	10% a 25%

Os ativos fixos tangíveis em curso representam ativos ainda em fase de construção, encontrando-se registados ao custo de aquisição/produção, deduzido de eventuais perdas por imparidade. Estes ativos são depreciados a partir do momento que estejam disponíveis para uso.

Os gastos com a manutenção e reparação que não aumentam a vida útil dos ativos fixos tangíveis são registados como gastos do período em que ocorrem. Os gastos com inspeções importantes são incluídos na quantia escriturada do ativo, sempre que se perspetive que este origine benefícios económicos futuros adicionais.

A Entidade revê anualmente o período de vida útil estimada de cada ativo, assim como o seu respetivo valor residual, quando exista.

As mais ou menos valias resultantes da alienação ou da retirada dos ativos fixos tangíveis, são determinadas pela diferença entre o preço de venda e a quantia escriturada na data de alienação/retirada, sendo registados na demonstração dos resultados como "Outros rendimentos" ou "Outros gastos".

2.1.2. Ativos intangíveis [NCP 3]

Os ativos intangíveis com vida útil definida, que compreendem essencialmente programas de computador, encontram-se registados ao custo de aquisição, deduzido das amortizações e de quaisquer perdas por imparidade acumuladas [modelo de custo], tendo por base o referido na nota sobre imparidades.

Estes ativos são amortizados a partir do momento em que os ativos subjacentes estejam concluídos ou em estado de uso, pelo método da linha reta de uma forma consistente e por duodécimos, durante um período que varia entre 3 e 10 anos, decorrente da aplicação das taxas de amortização correspondentes aos anos de vida útil.

A Entidade efetua para todos os seus ativos intangíveis com vida útil indefinida, testes de imparidade sempre que existam indícios de forma a comparar a sua quantia recuperável com a quantia escriturada. A Entidade revê anualmente a vida útil estimada dos ativos intangíveis com vida útil indefinida, de forma a verificar se os acontecimentos e circunstâncias que apoiam numa avaliação de vida útil indefinida para esse ativo se mantêm. Um ativo intangível com uma vida útil indefinida deve ser amortizado num período máximo de 10 anos.

2.1.3. Outros investimentos financeiros [NCP 23]

Estes investimentos financeiros, encontram-se registados ao custo de aquisição. Sempre que existam indícios que o ativo possa estar em imparidade é efetuada uma avaliação destes investimentos financeiros, sendo registadas como gastos as perdas por imparidade que se demonstrem existir. Sempre que existam rendimentos obtidos destes investimentos financeiros [dividendos ou lucros distribuídos] os mesmos são registados na demonstração dos resultados.

2.1.4. Inventários

As mercadorias e as matérias-primas, subsidiárias e de consumo encontram-se valorizadas pelo custo ou valor realizável líquido, no caso de este ser inferior, sendo que a forma de custeio utilizada é custo médio ou o custo específico, se praticável. Se o valor realizável líquido for inferior, designadamente devido à diminuição da cotação do mercado, da deterioração ou obsolescência, da subida dos custos de acabamento ou dos necessários para realizar a venda, ou, ainda, do valor recuperável pelo uso da conversão dos produtos acabados, cuja cotação no mercado tenha sido reduzida, justifica-se o reconhecimento de imparidades nos períodos em que as necessidades de ajustamentos são constatadas, utilizando o custo de reposição como referencial.

2.1.5. Devedores por transferências e subsídios não reembolsáveis

Registam -se nesta rubrica, pelo seu valor nominal, as transferências e subsídios a receber, a título não reembolsável quando a entidade tenha cumprido todos os requisitos para o seu recebimento. A contrapartida dependerá da origem do fluxo. Esta rubrica credita -se no momento da cobrança, por contrapartida de uma conta de meios financeiros líquidos.

O saldo devedor da conta representa as transferências e os subsídios reconhecidos, por receber.

2.1.6. Clientes, contribuintes e utentes e outros créditos a receber [NCP 18]

Estes instrumentos financeiros incluídos na NCP 18, sempre que aplicável, são mensurados inicialmente ao custo amortizado, utilizando o método da taxa de juro efetiva [ou ao seu custo nominal caso não diferia materialmente do custo amortizado], menos qualquer perda por imparidade.

As dívidas de terceiros são registadas ao custo ou custo amortizado [usando o método do juro efetivo] e representadas no balanço, deduzidas de eventuais perdas por imparidades, de forma a refletir o seu valor realizável líquido.

As perdas por imparidade são registadas na sequência de eventos ocorridos que indiquem objetivamente e de forma quantificável, que a totalidade ou parte do saldo em dívida não será recebido. As perdas por imparidade são ajustadas em função da evolução das contas correntes, designadamente no que respeita ao detalhe das operações que a integram, sendo que os reforços são reconhecidos como gastos do período, as reversões, decorrentes da cessação total ao parcial do risco, nos rendimentos e as utilizações, para cobertura de perda efetiva do crédito, deduzidas diretamente nas contas correntes.

2.1.7. Estado e outros entes públicos [NCP 18]

Os saldos ativos e passivos desta rubrica são apurados com base na legislação em vigor. Em face do relacionamento com esta entidade, não é exetável a existência de perdas por imparidade nesta rubrica.

2.1.8. Diferimentos [NCP 18]

Os gastos e rendimentos são registados no período a que se referem, independentemente do seu pagamento ou recebimento, de acordo com o regime do acréscimo. As diferenças entre os montantes recebidos e pagos e as correspondentes receitas e despesas são registadas nas rubricas “Outros créditos a receber e Outras dividas a pagar” ou “Diferimentos [ativos ou passivos]”.

2.1.9. Caixa e depósitos bancários

Os montantes incluídos na rubrica “Caixa e depósitos bancários” correspondem aos valores de caixa, depósitos à ordem, depósitos a prazo e outros depósitos bancários que sejam mobilizáveis sem risco significativo de alteração de valor. Se o seu vencimento for inferior a 12 meses, são reconhecidos no ativo corrente; caso contrário, e ainda quando existirem limitações à sua disponibilidade ou movimentação, são reconhecidos no ativo não corrente.

Estes saldos estão mensurados da seguinte forma:

- Caixa – ao custo
- Depósitos sem maturidade definida – ao custo
- Outros depósitos com maturidade definida – ao custo amortizado, determinado com base no método da taxa de juro efetiva.

Para efeitos da demonstração dos fluxos de caixa, a rubrica de “Caixa e equivalentes de caixa” compreende, caixa e depósitos bancários.

A demonstração dos fluxos de caixa é preparada através do método direto. A Entidade classifica na rubrica “Caixa e seus equivalentes”, os montantes de caixa, depósitos à ordem, depósitos a prazo e outros instrumentos financeiros com vencimento a menos de três meses e para os quais o risco de alteração de valor é insignificante.

A demonstração dos fluxos de caixa encontra-se classificada em atividades operacionais, de financiamento e de investimento. As atividades operacionais englobam os recebimentos de clientes, pagamentos a fornecedores, pagamentos ao pessoal e outros relacionados com a atividade operacional.

Os fluxos de caixa abrangidos nas atividades de investimento incluem, nomeadamente, aquisições e alienações de investimentos em Entidades participadas e pagamentos e recebimentos decorrentes da compra e da venda de ativos.

Os fluxos de caixa abrangidos nas atividades de financiamento incluem, designadamente, os pagamentos e recebimentos referentes a empréstimos obtidos, contratos de locação financeira e pagamentos de dividendos.

2.1.10. Imparidade de ativos

A NCP 9 – Imparidade de ativos deve ser aplicada no âmbito da contabilização da imparidade de todos os ativos, com exceção:

- Inventários [ver a NCP 10 – Inventários];
- Ativos provenientes de contratos de construção [ver a NCP 12 – Contratos de Construção];
- Ativos por impostos diferidos [ver a NCP 25 – Impostos sobre o Rendimento];
- Ativos por benefícios de empregados [ver a NCP 19 – Benefícios dos Empregados];
- Ativos financeiros que estejam no âmbito da NCP 18 – Instrumentos Financeiros;
- Propriedades de investimento que sejam mensuradas pelo justo valor [ver a NCP 8 – Propriedades de Investimento];
- Ativos biológicos relacionados com a atividade agrícola que sejam mensurados pelo justo valor menos os custos de alienação [ver a NCP 11 – Agricultura].

Assim, neste âmbito, a Entidade avalia, à data do balanço, se há algum indício de que um ativo possa estar em imparidade. Sempre que a quantia escriturada pelo qual o ativo se encontra registado é superior à sua quantia recuperável, é reconhecida uma perda por imparidade, registada como um gasto na rubrica “Imparidade de investimentos depreciáveis/amortizáveis” ou “Imparidade de investimentos não depreciáveis/amortizáveis”. A quantia recuperável é a mais alta entre o preço de venda líquido e do valor de uso. O preço de venda líquido é o montante que se obteria com a alienação do ativo numa transação entre entidades independentes e conhecedoras, deduzido dos custos diretamente atribuíveis à alienação. O valor de uso é o valor presente dos fluxos de caixa futuros estimados que se espera que surjam do uso continuado do ativo e da sua alienação no final da vida útil.

A quantia recuperável é estimada para cada ativo, individualmente ou, no caso de não ser possível, para a unidade geradora de fluxos de caixa à qual o ativo pertence.

Após o reconhecimento de uma perda por imparidade, o gasto com amortização/depreciação do ativo é ajustado nos períodos futuros para imputar a quantia escriturada revista do ativo, menos o seu valor residual [se o houver] numa base sistemática, durante a vida útil remanescente.

Sempre que seja identificado um evento ou alteração nas circunstâncias que indiquem que o montante pelo qual o ativo se encontra registado não possa ser recuperado, é efetuada uma nova avaliação de imparidade.

A reversão de perdas por imparidade reconhecidas em períodos anteriores é registada quando se conclui que as perdas por imparidade reconhecidas já não existem ou diminuíram. Esta análise é efetuada sempre que existam indícios que a perda por imparidade anteriormente reconhecida tenha revertido. A reversão das perdas por imparidade é reconhecida como um rendimento na demonstração dos resultados. Contudo, a reversão da perda por imparidade é efetuada até ao limite da quantia que estaria reconhecida [líquida de amortização ou depreciação], caso a perda por imparidade não se tivesse registado em períodos anteriores.

Nos ativos fixos tangíveis registados de acordo com o modelo de revalorização, qualquer perda por imparidade é reconhecida como uma diminuição do excedente de revalorização reconhecido inicialmente no capital próprio. As perdas por imparidade superiores ao excedente de revalorização são reconhecidas na demonstração dos resultados.

2.1.11. Património

Em cumprimento da lei a Entidade deve indicar e divulgar o valor do balanço inicial, as retificações ao balanço inicial e os respetivos reforços.

2.1.12. Reservas

Esta rubrica inclui reservas de reavaliação efetuadas nos termos do anterior referencial contabilístico e as efetuadas na data de transição, líquidas dos correspondentes impostos diferidos, e que não são apresentadas na rubrica Excedentes de Revalorização pelo facto de a entidade ter adotado o método do custo considerado na data de conversão para o SNC-AP.

Acresce que, as reservas de reavaliação efetuadas ao abrigo de diplomas legais, de acordo com tais diplomas, só estão disponíveis apenas depois de realizadas [pelo uso ou pela venda].

2.1.13. Resultados transitados

Esta rubrica inclui os resultados realizados em períodos anteriores, regularizações materiais, resultados atribuídos, ajustamentos de transição para o SNC-AP e ajustamentos de reorganização de operações.

2.1.14. Ajustamentos / Outras variações no capital próprio

Estas rubricas evidenciam o seguinte:

- ajustamentos decorrentes, designadamente, da utilização do método da equivalência patrimonial em associadas e entidades conjuntamente controladas.

- as diferenças de câmbio derivadas da transposição de uma unidade operacional estrangeira [nos termos da NCP 16 – Os efeitos de alterações em taxas de câmbio]. A moeda de apresentação das demonstrações financeiras é o Euro. Esta rubrica reflete as diferenças de transposição de demonstrações financeiras das entidades englobadas no MEP [contas individuais] sempre que a sua moeda funcional [ambiente económico principal no qual operam] não é o Euro e que resultam de à data de cada balanço;
- As transferências e os subsídios associados a ativos, que deverão ser transferidos, numa base sistemática, para a rubrica 78.8.3 – Imputação de subsídios para investimentos, à medida em que forem contabilizadas as depreciações/amortizações do investimento a que respeitem. Aquando do seu registo inicial, o subsídio prefigura um aumento nos benefícios económicos durante o período contabilístico que resulta em aumento do capital próprio.

2.1.15. Provisões, passivos contingentes e ativos contingentes [NCP 15]

As provisões são reconhecidas apenas quando existe uma obrigação presente [legal ou construtiva] resultante de um evento passado, seja provável que, para a resolução dessa obrigação, ocorra uma saída de recursos e o montante da obrigação possa ser razoavelmente estimado.

As provisões são revistas na data do balanço e são ajustadas de modo a refletir a melhor estimativa a essa data. As provisões para fazer face a custos de reestruturação são reconhecidas sempre que exista um plano formal e detalhado de reestruturação e que o mesmo tenha sido comunicado às partes envolvidas.

Os passivos contingentes são definidos pela Entidade como: [i] obrigações possíveis que surjam de acontecimentos passados e cuja existência somente será confirmada pela ocorrência, ou não, de um ou mais acontecimentos futuros, incertos e não totalmente sob o seu controlo; ou [ii] obrigações presentes que surjam de acontecimentos passados mas que não são reconhecidos porque não é provável que um exfluxo de recursos que incorpore benefícios económicos seja necessário para liquidar a obrigação, ou a quantia da obrigação não pode ser mensurada com suficiente fiabilidade. Os passivos contingentes são divulgados, a menos que seja remota a possibilidade de um exfluxo de recursos.

Os ativos contingentes surgem normalmente de eventos não planeados ou outros esperados que darão origem à possibilidade de um influxo de benefícios económicos. A Entidade não reconhece ativos contingentes no balanço, procedendo apenas à sua divulgação no anexo se considerar que os benefícios económicos que daí poderão resultar forem prováveis. Quando a sua realização for virtualmente certa, então o ativo não é contingente e o reconhecimento é apropriado.

2.1.16. Financiamentos obtidos e gastos com financiamento [NCP 7]

Os financiamentos bancários, são registados no passivo ao custo ou ao custo amortizado [usando o método de juro efetivo], deduzido dos gastos de transação que sejam diretamente atribuíveis à emissão desses passivos, sendo expressos no balanço no passivo corrente ou não corrente, dependendo de o seu vencimento ocorrer a mais ou menos de um ano, respetivamente. O seu desreconhecimento só ocorre quando cessarem as obrigações decorrentes dos contratos, designadamente quando tiver havido a liquidação, cancelamento ou expiração.

Os gastos de juros e outros incorridos com empréstimos são reconhecidos como gastos de acordo com o regime do acréscimo, exceto nos casos em que estes sejam diretamente atribuíveis à aquisição, construção ou produção de um “ativo que se qualifica” [é um ativo que leva necessariamente um período substancial de tempo para ficar pronto para o seu uso pretendido ou para venda] cujo período de tempo para ficar pronto para uso pretendido seja substancial [Em substância superior a 1, 2.... Anos], caso em que devem ser capitalizados até ao momento em que todas as atividades necessárias para preparar o ativo elegível para uso ou venda estejam concluídas. Os custos de empréstimos obtidos são os custos de juros e outros incorridos por uma entidade relativos aos pedidos de empréstimos de fundos.

Os custos de empréstimos obtidos incluem:

- Gastos com juros calculados com base na utilização do método do juro efetivo, tal como descrito na NCP 18 - Instrumentos Financeiros;
- Encargos financeiros relativos a locações financeiras reconhecidas de acordo com a NCP 6 - Locações; e
- Diferenças de câmbio provenientes de empréstimos obtidos em moeda estrangeira até ao ponto em que sejam vistos como um ajustamento do custo dos juros.

Dependendo das circunstâncias, qualquer dos seguintes elementos podem constituir “ativos que se qualificam”:

- Inventários
- Ativos fixos tangíveis [Exemplos: Construções de edifícios]
- Ativos intangíveis

Os ativos financeiros, e os inventários que sejam fabricados, ou de outro modo produzidos, durante um curto período de tempo não são ativos que se qualificam. Os ativos que estejam prontos para o seu uso pretendido ou para a sua venda quando adquiridos não são ativos que se qualificam, logo não podem ser capitalizados os gastos de financiamento que lhe poderiam ser diretamente imputáveis.

2.1.17. Fornecedores, adiantamentos de clientes e outras dívidas a pagar

Estes instrumentos financeiros incluídos na NCP nº 18, sempre que aplicável, são mensurados inicialmente ao custo amortizado, utilizado o método da taxa de juro efetiva ou ao custo nominal caso não diferia materialmente do custo amortizado.

2.1.18. Outros passivos financeiros

Esta rubrica inclui instrumentos financeiros derivados relativamente aos quais haja cobertura efetiva nos termos da NCP 18.

Os passivos financeiros contidos nesta rubrica encontram-se mensurados da seguinte forma:

- Derivados de cobertura de risco de taxa de juro fixa ou de preços de mercadorias para mercadorias detidas – ao justo valor com variações de justo valor em resultados;
- Derivados de cobertura de risco de variabilidade de taxa de juro, risco cambial, risco de preço de mercadorias no âmbito de um compromisso ou de elevada probabilidade de transação futura ou de investimento líquido numa operação estrangeira – ao justo valor com variações de justo valor em capitais próprios;
- Outros passivos financeiros – ao justo valor por resultados.

2.1.19. Rendimento de transação com contraprestação [NCP 13]

O rédito relativo a vendas, prestações de serviços, juros, royalties e dividendos, decorrentes da atividade ordinária da Entidade, é reconhecido pelo seu justo valor, entendendo-se como tal o que é livremente fixado entre as partes contratantes numa base de independência, sendo que, relativamente às vendas e prestações de serviços, o justo valor reflete eventuais descontos concedidos e não inclui quaisquer impostos liquidados nas faturas.

O rédito proveniente da venda de bens apenas é reconhecido na demonstração dos resultados quando [i] são transferidos para o comprador os riscos e vantagens significativos da propriedade dos bens, [ii] não seja mantido um envolvimento continuado de gestão com o grau geralmente associado com a posse ou controlo efetivo dos bens vendidos, [iii] a quantia do rédito pode ser fiavelmente mensurada, [iv] seja provável que os benefícios económicos associados com as transações fluam para a Entidade e [v] os custos incorridos ou a serem incorridos referentes à transação possam ser fiavelmente mensurados. As vendas são reconhecidas líquidas de impostos, descontos e outros gastos inerentes à sua concretização, pelo justo valor do montante recebido ou a receber.

Em termos de prestação de serviços, o rédito associado é reconhecido com referência à fase de acabamento da transação [método de percentagem de acabamento] à data do balanço, se o desfecho puder ser estimado com fiabilidade. Se isso não acontecer, mas se os custos incorridos forem recuperáveis, o rédito só é reconhecido na medida dos gastos já incorridos e reconhecidos, de acordo com o método do lucro nulo. Se o desfecho não poder ser estimado e se os custos não forem recuperáveis, não há qualquer rédito a reconhecer e os gastos não podem ser diferidos. No caso das prestações de serviços continuadas, o valor do rédito é reconhecido numa base de linha reta.

Os juros são reconhecidos utilizando o método do juro efetivo. Os dividendos são reconhecidos como ganho na demonstração dos resultados do período em que é decidida a sua atribuição.

2.1.20. Rendimento de transações sem contraprestação [NCP 14]

Rendimentos de transações sem contraprestação refere-se a impostos transferência [sejam de caixa ou não] incluindo transferências financeiras [correntes e de capital], subsídios, perdão de dívidas, multas e outras penalidades, legados, ofertas, doações e bens em espécie e a parte não transacionada em mercado de empréstimos bonificados, sendo reconhecidos pelo seu justo valor.

2.1.21. Benefícios dos empregados [NCP 19]

Os benefícios de curto prazo dos empregados incluem salários, ordenados, complementos de trabalho noturno, retribuições eventuais por trabalho extraordinário, prémios de produtividade e assiduidade, subsídio de alimentação, subsídio de férias e de Natal, abonos para falhas e quaisquer outras retribuições adicionais decididas pontualmente pelo órgão de gestão. Para além disso, são ainda incluídas as contribuições para a Segurança Social de acordo com a incidência contributiva decorrente da legislação aplicável, as faltas autorizadas e remuneradas.

As obrigações decorrentes dos benefícios de curto prazo são reconhecidas como gastos no período em que os serviços são prestados, numa base não descontada, por contrapartida do reconhecimento de um passivo que se extingue com o pagamento respetivo.

De acordo com a legislação laboral aplicável, o direito a férias e subsídio de férias relativo ao período, por este coincidir com o ano civil, vence-se em 31 de dezembro de cada ano, sendo somente pago durante o período seguinte, pelo que os gastos correspondentes encontram-se reconhecidos como benefícios de curto prazo e tratados de acordo com o anteriormente referido.

Os benefícios decorrentes da cessação do emprego, quer por decisão unilateral da Entidade, quer por mútuo acordo, são reconhecidos como gastos no período em que ocorrerem.

2.1.22. Acontecimentos após a data de relato [NCP 17]

Os eventos ocorridos após a data do balanço que proporcionem provas ou informações adicionais sobre condições que existiam à data do balanço [“acontecimentos que dão lugar a ajustamentos”] são refletidos nas demonstrações financeiras da Entidade. Os eventos após a data do balanço que sejam indicativos de condições que surgiram após a data do balanço [“acontecimentos que dão lugar a ajustamentos”], quando materiais, são divulgados no anexo às demonstrações financeiras.

2.2. Juízos de valor que o órgão de gestão fez no processo de aplicação das políticas contabilísticas e que tiveram maior impacto nas quantias reconhecidas nas demonstrações financeiras

Na preparação das demonstrações financeiras de acordo com as NCP's, o órgão de gestão da Entidade utiliza estimativas e pressupostos que afetam a aplicação de políticas e montantes reportados. As estimativas e julgamentos são continuamente avaliados e baseiam-se na experiência de eventos passados e outros fatores, incluindo expectativas relacionadas a eventos futuros considerados prováveis face às circunstâncias em que as estimativas são baseadas ou resultado de uma informação ou experiência adquirida.

As estimativas contabilísticas mais significativas refletidas nas demonstrações financeiras individuais dos períodos findos em 31 de dezembro de 2020 incluem:

- Justo valor e vidas úteis dos ativos tangíveis, nomeadamente terrenos e edifícios dos ativos intangíveis;
- Análise às perdas por imparidade dos ativos;
- Registo de provisões;
- Estimativa para férias e subsídio de férias e respetivos encargos;

As estimativas foram determinadas com base na melhor informação disponível à data de preparação das demonstrações financeiras. No entanto, poderão ocorrer situações em períodos subsequentes que, não sendo previsíveis à data, não foram considerados nessas estimativas. As alterações a estas estimativas que venham a ocorrer posteriormente à data das demonstrações financeiras serão corrigidas em resultados, de forma prospetiva.

2.3. Principais pressupostos relativos ao futuro

As demonstrações financeiras anexas foram preparadas no pressuposto da continuidade das operações, a partir dos livros e registos contabilísticos da Entidade, mantidos de acordo com princípios contabilísticos geralmente aceites em Portugal.

Os eventos ocorridos após a data do balanço que afetem o valor dos ativos e passivos existentes à data do balanço são considerados na preparação das demonstrações financeiras do período. Esses eventos, se significativos, são divulgados no anexo às demonstrações financeiras.

Foi tida em conta toda a informação disponível acerca do futuro, que deve ser pelo menos, mas não limitado a, 12 meses após a aprovação das demonstrações financeiras do período económico corrente.

3. ATIVOS FIXOS TANGÍVEIS

3.1. Divulgações sobre ativos fixos tangíveis

Bases de mensuração usados para determinar a quantia escriturada bruta, métodos de depreciação usados e vidas úteis ou as taxas de depreciação usadas:

Categoria do ativo fixo tangível	Bases de mensuração da quantia bruta (modelo do custo ou modelo de revalorização)	Métodos de depreciação usados (Método de linha reta ou método degressivo)	Vida útil máxima e mínima de vida útil (Intervalo em anos)	Taxas aplicáveis de depreciação utilizadas (Intervalo %)
Terrenos e recursos naturais	modelo do custo	n/a	n/a	n/a
Edifícios e outras construções	modelo do custo	linha reta	10 a 100 anos	1% a 10%
Equipamento básico	modelo do custo	linha reta	4 a 10 anos	10% a 25%
Equipamento de transporte	modelo do custo	linha reta	4 a 20 anos	5% a 25%
Equipamento administrativo	modelo do custo	linha reta	4 a 8 anos	12,5% a 25%
Outros ativos fixos tangíveis	modelo do custo	linha reta	4 a 8 anos	12,5% a 25%
Investimentos em curso	modelo do custo	n/a	n/a	n/a

Reconciliação da quantia escriturada no início e no fim do período:

RUBRICAS	Início do período				Fim do período			
	Quantia bruta	Depreciações acumuladas	Perdas por imparidade acumuladas	Quantia escriturada	Quantia bruta	Depreciações acumuladas	Perdas por imparidade acumuladas	Quantia escriturada
1	2	3	4	5=2-3-4	6	7	8	9=6-7-8
Bens de domínio público, histórico, artístico e cultural	47.720.750	18.659.144	-	29.067.606	49.361.965	19.635.896	-	29.726.069
Terrenos e recursos naturais	3.832.508	-	-	3.832.508	3.832.508	-	-	3.832.508
Edifícios e outras construções	171.415	29.727	-	141.688	171.415	30.879	-	140.536
Infraestruturas	40.588.442	18.623.416	-	21.965.025	41.115.033	19.605.016	-	21.510.016
Património histórico, artístico e cultural	277.398	-	-	277.398	283.946	-	-	283.946
Outros bens de domínio público em curso	2.850.987	-	-	2.850.987	3.959.063	-	-	3.959.063
Outros ativos tangíveis	26.274.668	8.570.347	-	17.704.321	27.417.652	9.235.063	-	18.182.589
Terrenos e recursos naturais	3.607.424	-	-	3.607.424	3.718.191	-	-	3.718.191
Edifícios e outras construções	16.401.912	4.689.883	-	11.914.029	17.972.332	5.104.961	-	12.867.371
Equipamento básico	1.649.557	1.362.635	-	286.923	1.662.249	1.433.953	-	228.296
Equipamento de transporte	1.419.938	1.001.960	-	417.978	1.464.737	1.062.420	-	402.316
Equipamento administrativo	1.477.317	1.275.963	-	201.354	1.550.626	1.379.090	-	171.536
Outros ativos fixos tangíveis	311.054	239.906	-	71.149	347.750	254.639	-	93.111
Ativos fixos tangíveis em curso	1.205.465	-	-	1.205.465	701.768	-	-	701.768
Quantia escriturada	78.998.418	27.228.490	-	46.771.927	76.779.617	28.870.959	-	47.908.659

Reconciliação da quantia escriturada no início e no fim do período mostrando as adições, as revalorizações, as alienações, as depreciações [do período e acumuladas], as perdas de imparidade e suas reversões e outras alterações e quantia escriturada bruta e depreciação acumulada [agregada com perdas por imparidade acumuladas] no início e no fim do período:

RUBRICAS	Quantia escriturada Inicial	Variações								Quantia escriturada Final
		Adições	Transferências Internas Acreditadas	Revalorizações	Reversões de perdas por imparidade	Perdas por imparidade	Depreciações do período	Diferenças cambiais	Extinções	
1	2	3	4	5	6	7	8	9	10	11
Bens de domínio público, histórico, artístico e cultural	29.067.606	2.047.706	(321.148)	-	-	-	(981.752)	-	(81.317)	29.726.069
Terrenos e recursos naturais	3.832.508	-	-	-	-	-	-	-	-	3.832.508
Edifícios e outras construções	141.688	-	-	-	-	-	(1.152)	-	-	140.536
Infraestruturas	21.965.025	611.929	-	-	-	-	(981.600)	-	(85.337)	21.510.016
Património histórico, artístico e cultural	277.398	6.548	-	-	-	-	-	-	-	283.946
Outros bens de domínio público	-	-	-	-	-	-	-	-	-	283.946
Outros bens de domínio público em curso	2.850.987	1.429.224	(321.148)	-	-	-	-	-	-	3.959.063
Ativos em concessão	-	-	-	-	-	-	-	-	-	-
Terrenos e recursos naturais	-	-	-	-	-	-	-	-	-	-
Edifícios e outras construções	-	-	-	-	-	-	-	-	-	-
Infraestruturas	-	-	-	-	-	-	-	-	-	-
Património histórico, artístico e cultural	-	-	-	-	-	-	-	-	-	-
Ativos fixos em concessão em curso	-	-	-	-	-	-	-	-	-	-
Outros ativos tangíveis	17.704.321	2.069.503	(832.692)	-	-	-	(677.787)	-	(80.776)	18.182.589
Terrenos e recursos naturais	3.607.424	110.768	-	-	-	-	-	-	-	3.718.191
Edifícios e outras construções	11.914.029	1.449.321	-	-	-	-	(415.203)	-	(80.776)	12.867.371
Equipamento básico	286.923	12.692	-	-	-	-	(71.318)	-	-	228.296
Equipamento de transporte	417.978	57.723	-	-	-	-	(73.385)	-	-	402.316
Equipamento administrativo	201.354	73.308	-	-	-	-	(103.126)	-	-	171.536
Equipamentos biológicos	-	-	-	-	-	-	-	-	-	-
Outros ativos fixos tangíveis	71.149	36.696	-	-	-	-	(14.734)	-	-	93.111
Ativos fixos tangíveis em curso	1.205.465	328.995	(832.692)	-	-	-	-	-	-	701.768
Quantia escriturada	46.771.927	4.117.204	(1.153.840)	-	-	-	(1.660.539)	-	(166.113)	47.908.659

Movimentos ocorridos durante o período económico – Adições:

2020	Adições			
	RUBRICAS	Internas	Compra	Total
1	2	3	12	
Bens de domínio público, histórico, artístico e cultural	321.148	1.726.552		2.047.700
Infraestruturas	321.148	290.780		611.929
Património histórico, artístico e cultural	-	6.548		6.548
Outros bens de domínio público em curso	-	1.429.224		1.429.224
Outros ativos tangíveis	832.692	1.236.811		2.069.503
Terrenos e recursos naturais	-	110.768		110.768
Edifícios e outras construções	832.692	616.629		1.449.321
Equipamento básico	-	12.692		12.692
Equipamento de transporte	-	57.723		57.723
Equipamento administrativo	-	73.308		73.308
Outros ativos fixos tangíveis	-	36.696		36.696
Ativos fixos tangíveis em curso	-	328.995		328.995
Quantia escriturada	1.153.840	2.963.364		4.117.204

Movimentos ocorridos durante o período económico – Diminuições:

2020	Diminuições			
	RUBRICAS	Alienação a título oneroso	Outras	Total
1	2	6	7	
Bens de domínio público, histórico, artístico e cultural	-	2.047.700		2.047.700
Infraestruturas	-	611.929		611.929
Património histórico, artístico e cultural	-	6.548		6.548
Outros bens de domínio público	-	-		-
Outros bens de domínio público em curso	-	1.429.224		1.429.224
Outros ativos tangíveis	12.925	2.056.578		2.069.503
Terrenos e recursos naturais	-	110.768		110.768
Edifícios e outras construções	-	1.449.321		1.449.321
Equipamento básico	-	12.692		12.692
Equipamento de transporte	12.925	44.798		57.723
Equipamento administrativo	-	73.308		73.308
Outros ativos fixos tangíveis	-	36.696		36.696
Ativos fixos tangíveis em curso	-	328.995		328.995
Quantia escriturada	12.925	4.104.279		4.117.204

3.2. Depreciações reconhecidas em resultados

2020	Depreciações do período		
	RUBRICAS	Reconhecidas nos resultados	Incluídas nos custos de outros ativos
1	2	3	
Bens de domínio público, histórico, artístico e cultural		982.752	-
Edifícios e outras construções		1.152	-
Infraestruturas		981.600	-
Outros ativos tangíveis		677.767	-
Edifícios e outras construções		415.203	-
Equipamento básico		71.318	-
Equipamento de transporte		73.385	-
Equipamento administrativo		103.126	-
Outros ativos fixos tangíveis		14.734	-
Quantia escriturada		1.660.519	-

3.3. Outras divulgações

Os investimentos em poder de terceiros, incluindo bens de domínio público cedidos por contrato:

- Escola Primária de Ferreirim – contrato de comodato, de duração indeterminada, ao Conservatório de Música – 2011/03/25.
- Escola de 1.º CEB de Sernancelhe – Protocolo de utilização, à Banda Musical 81 de Ferreirim – 2016/02/23.

4. LOCAÇÕES

Quantia escriturada líquida à data de relato:

Descrição	Locações financeiras	
	Quantia escriturada líquida	
	2020.12.31	2019.12.31
Equipamento de transporte	218.663,39	252.947,84
Total	218.663,39	252.947,84

Informação relacionada com o contrato:

N.º contrato	Bem locado	Locadora	Data de início	Data do fim	Valor do contrato	Pagamentos realizados até 31.12.2020	Valor em dívida em 31.12.2020	Valor em dívida em 31.12.2019	Porcentagem
CAUTO/100119687	Autocarro Scania IRIZAR 18-XS-62	Caixa Leasing e Factoring - Sociedade Financeira de Crédito, SA	2019.11.20	2026.11.20	255.840,00	57.176,61	218.663,39	252.947,84	-
Total					255.840,00	57.176,61	218.663,39	252.947,84	0,00

Informação sobre o total de futuros pagamentos mínimos da locação futuros à data de relato:

Locações financeiras	2020.12.31	2019.12.31
Pagamentos mínimos até 1 ano	34.559,43	27.862,30
Passivo corrente	34.559,43	27.862,30
Pagamentos mínimos mais de que um 1 ano e não mais de 5 anos	177.814,46	177.814,46
Pagamentos mínimos mais de 5 anos	6.289,50	47.271,08
Passivo não corrente	184.103,96	225.085,54
Valores em dívida (pagamentos mínimos futuros)	218.663,39	252.947,84

5. PROPRIEDADES DE INVESTIMENTO

5.1. Divulgações sobre propriedades de investimento

Bases de mensuração usados para determinar a quantia escriturada bruta, métodos de depreciação usados e vidas úteis ou as taxas de depreciação usadas:

Categoria das propriedades de investimento	Bases de mensuração da quantia bruta (modelo do custo ou modelo do justo valor)	Métodos de depreciação usados (Método de linha reta ou método deprecativo)	Utilização de quota anual ou duodecimal	Limite máximo e mínimo de vida útil (intervalo em anos)	Taxas média de depreciação utilizadas (intervalo %)
Terrenos e recursos naturais	modelo do custo	n/a	n/a	n/a	n/a
Edifícios e outras construções	modelo do custo	linha reta	duodecimal	10 a 100 anos	1% a 10%

Reconciliação da quantia escriturada no início e no fim do período:

Descrição	2020				
	Terrenos e recursos naturais	Edifícios e outras construções	Outras propriedades de investimento	Investimentos em curso	Total
Quantia escriturada bruta					
Saldo em 2019.12.31	395.402,32	1.930.720,66	-	-	2.326.122,98
Saldo em 2020.12.31	395.402,32	1.930.720,66	-	-	2.326.122,98
Depreciações acumuladas					
Saldo em 2019.12.31	-	167.605,49	-	-	167.605,49
Adições	-	25.506,74	-	-	25.506,74
Saldo em 2020.12.31	-	193.112,23	-	-	193.112,23
Perdas por imparidade acumuladas					
Saldo em 2019.12.31	-	-	-	-	-
Saldo em 2020.12.31	-	-	-	-	-
Quantia escriturada em 2020.12.31	395.402,32	1.737.608,43	-	-	2.133.010,75
Quantia escriturada em 2019.12.31	395.402,32	1.763.115,17	-	-	2.158.517,49

Reconciliação da quantia escriturada no início e no fim do período mostrando as adições, as revalorizações, as alienações, as depreciações [do período e acumuladas], as perdas de imparidade e suas reversões e outras alterações e quantia escriturada bruta e depreciação acumulada [agregada com perdas por imparidade acumuladas] no início e no fim do período:

Descrição	Terrenos	Edifícios	Total
Saldo em 2019.01.01	395.402,32	1.930.720,66	2.326.122,98
Aquisições	-	-	0,00
Dispêndios subsequentes	-	-	0,00
Alterações de justo valor	-	-	0,00
Transferências	-	-	0,00
Alienações	-	-	0,00
Outros	-	-	0,00
Saldo em 2020.12.31	395.402,32	1.930.720,66	2.326.122,98

5.2. Outras divulgações

A Entidade mensura as propriedades de investimento pelo modelo do custo. Tendo em conta o ponto 0.3 deste anexo, para o período económico em análise, não foi possível determinar o justo valor das propriedades de investimento para efeitos de divulgação.

6. PARTICIPAÇÕES FINANCEIRAS

As participações mensuradas pela aplicação do método da equivalência patrimonial [MEP] têm a seguinte decomposição:

Participações financeiras - MEP	2020.12.31	2019.12.31
Associadas		
Participações financeiras	321.743,46	
Total	321.743,46	0,00
Total	321.743,46	0,00

A informação disponível sobre o património e desempenho das participadas:

2020.12.31							
Identificação da Empresa	Local da sede	% participação	O período de relato (ano civil)	Ativo	Passivo	Capital próprio	Resultado do período
Aquisem, SA	Sernancelhe	49,00%	Sim	5.233.932,51	4.615.224,59	618.707,92	-1.770,03
Esproser - Escola Profissional, SA	Sernancelhe	49,50%	Sim	1.458.440,35	1.420.911,90	37.528,45	8.845,60

Com o novo normativo [SNC-AP], houve necessidade de atender ao disposto na nota de enquadramento à conta 41 – Investimentos financeiros. Relativamente às participações na Aquisem, SA e Exproser, SA, em que a participação municipal se encontra entre 20% e 50% [ver parágrafo 6 da NCP 23 – Investimentos em associadas e empreendimentos conjuntos – entre 20% e 50% existe influência significativa], a mensuração é feita pela aplicação do MEP – Método da Equivalência Patrimonial. Esta alteração no critério de mensuração das participações financeiras, originou um ajustamento de transição para o SNC-AP no valor de 275.065,40 €, evidenciado na conta 56 – Resultados transitados.

A Entidade considera que as participações financeiras apresentadas na tabela anterior cumprem os pressupostos apresentados no parágrafo 6 e 7 da NCP 23 – Investimentos em associadas e empreendimentos conjuntos, quanto à existência de influência significativa sobre as participadas, nomeadamente quanto à % de participação [entre 20% e 50%], à representação no conselho de administração, transações materiais entre o investidor e as participadas.

Tendo em conta a evolução dos capitais próprios das participadas, a evolução da quantia escriturada das participações foi de:

Identificação das associadas	2020.01.01		2020.12.31	
	2020.01.01	Impacto do MEP em resultados	Impacto do MEP em OVCP	2020.12.31
Participações financeiras:				
Aquisern, SA	304.034,20	-867,31	-	303.166,89
Esproser - Escola Profissional, SA	20.281,21	4.378,57	-6.083,20	18.576,58
Total	324.315,41	3.511,26	-6.083,20	321.743,47
Total	324.315,41	3.511,26	-6.083,20	321.743,47

[*] Quantia escriturada resultante da adoção do MEP no processo de transição para o SNC-AP. Ver ponto 0.2 deste anexo.

As participações mensuradas pelo modelo do custo têm a seguinte decomposição:

Identificação da Empresa	Local da sede	% participação	2020.12.31			Reservado do próprio
			Ativo	Passivo	Capital próprio	
Águas do Norte, SA	Vila Real	1,000%	1.528.926.189,00	1.259.677.753,00	269.248.436,00	4.448.537,00
Resnorte - Valorização e Tratamento de Resíduos Sólidos, SA	Codessos - Celorico de Basto	0,300%	105.551.028,00	60.036.415,00	45.514.613,00	4.145.278,00
Município - Empresa de Cartografia e Sistemas de Informação, SA	Porto Salvo	0,150%	7.130.499,63	3.967.005,73	3.163.493,90	-1.596.118,35
Matevisou - Matadouro Regional de Viseu, SA [*]	Viseu	0,046%	-	-	-	-
FAM - Fundo de Apoio Municipal	Lisboa	0,061%	576.619.451,66	151.470.984,97	424.948.466,69	6.333.432,92

A evolução da quantia escriturada das outras participações:

Descrição das Investimentos financeiros	Quantia escriturada inicial em 2020.01.01	Aumentos			Diminuições			Quantia escriturada final em 2020.12.31
		Aquisições	Variações de justo valor	Total dos aumentos	Variações de justo valor	Total das diminuições		
Valorização pelo modelo do custo:								
Águas do Norte, SA	105.664,00	-	-	0,00	-	-	0,00	105.664,00
Resnorte - Valorização e Tratamento de Resíduos Sólidos, SA	24.084,00	-	-	0,00	-	-	0,00	24.084,00
Município - Empresa de Cartografia e Sistemas de Informação, SA	4.985,01	-	-	0,00	-	-	0,00	4.985,01
Matevisou - Matadouro Regional de Viseu, SA [*]	0,00	-	-	0,00	-	-	0,00	0,00
FAM - Fundo de Apoio Municipal	253.374,00	-	-	0,00	-	-	0,00	253.374,00
Total ao modelo do custo	388.107,01	0,00	0,00	0,00	0,00	0,00	0,00	388.107,01
TOTAL	388.107,01	0,00	0,00	0,00	0,00	0,00	0,00	388.107,01

[*] Existente sem atividade - apresenta o valor de aquisição de 18.000 € e uma perda por imparidade de 18.000 €, logo: quantia escriturada = 0.

Esta rubrica inclui, essencialmente, investimentos em instrumentos de capital próprio que não têm preço de mercado cotado num mercado ativo e cujo justo valor não pode ser fiavelmente mensurado. Estes investimentos encontram-se mensurados pelo custo de aquisição deduzido de quaisquer perdas por imparidade acumuladas.

7. INVENTÁRIOS

7.1. Políticas contabilísticas adotadas na mensuração dos inventários e fórmula de custeio usada

Os inventários quando existirem serão valorizados pelo custo ou pelo valor realizável líquido, no caso de este ser inferior. O custo incluirá todos os custos de compra, custos de conversão e outros custos incorridos para colocar os inventários na sua condição atual.

7.2. Quantia total escriturada de inventários e quantia escriturada em classificações apropriadas.

O custeio de saída é efetuado pelo seu custo médio ponderado.

Os inventários têm a seguinte discriminação.

Classificação das rubricas de inventários	Períodos	
	2020.12.31	2019.12.31
Mercadorias	9.588,31	-
Matérias-primas, subsidiárias e de consumo	63.927,70	53.054,96
Produtos acabados e Intermédios	1.238,63	-
	74.754,64	53.054,96
Perdas por imparidade:	-	-
TOTAL	74.754,64	53.054,96

7.3. Quantia de inventários reconhecida como um gasto durante o período

O custo das mercadorias vendidas e das matérias consumidas tem a seguinte decomposição:

Descrição	2020			2019		
	Mercedarias	Matérias-primas, subsidiárias e de consumo	Total	Mercedarias	Matérias-primas, subsidiárias e de consumo	Total
Inventário inicial	-	53.054,96	53.054,96	-	53.410,13	53.410,13
Perdas por imparidade em inventários	-	-	-	-	-	-
Compras	-	194.733,95	194.733,95	-	107.410,48	107.410,48
Reclassificação e regularização de inventários	14.507,52	-1.498,55	13.008,97	-	2.814,91	2.814,91
Inventário final	9.588,31	63.927,70	73.516,01	-	53.054,96	53.054,96
Custo mercadorias vendidas e mat. consumidas	4.919,21	182.362,66	187.281,87	-	110.580,56	110.580,56

Os movimentos relacionados com os inventários da produção foram:

Descrição	2020				2019			
	Produtos acabados e intermédios	Produtos e trabalhos em curso	Subprodutos, desperdícios, resíduos e refugo	Total	Produtos acabados e intermédios	Produtos e trabalhos em curso	Subprodutos, desperdícios, resíduos e refugo	Total
Inventário inicial	-	-	-	-	-	-	-	-
Reclassificação e regularização de inventários	76.733,58	-	-	76.733,58	71.041,52	-	-	71.041,52
Perdas por imparidade acumuladas	-	-	-	-	-	-	-	-
Inventário final	1.238,63	-	-	1.238,63	-	-	-	-
Varição nos inventários na produção	77.972,21	-	-	77.972,21	-71.041,52	-	-	-71.041,52

A variação dos inventários da produção no âmbito da Entidade tem a ver com a valorização da água captada. Assumindo que toda a água captada é distribuída, há que evidenciar qual o valor de água que é autoconsumido pelo próprio município, através dos seus equipamentos e serviços.

8. DEVEDORES POR TRANSFERÊNCIAS E SUBSÍDIOS REEMBOLSÁVEIS

Esta rubrica tem a seguinte decomposição:

Devedores por transferências e subsídios não reembolsáveis	Períodos	
	2020.12.31	2019.12.31
Turismo de Portugal - Centro Interpretativo Castanha	125.891,02	-
NORTE-03-1406-FEDER-000093 - Ecovia/Passelos SRN-Ferreirim	2.400,47	-
NORTE-04-2316-FEDER-000180 - Reconversão Antigo Quartel Bombeiros	5.849,86	-
Total de devedores [valor antes das imparidades]	134.141,35	-
Perdas por imparidade acumuladas	-	-
Total líquido de devedores	134.141,35	-

Nesta rubrica estão representadas as dívidas a receber relacionadas com os fundos comunitários já aprovados e onde o município já cumpriu todas as condições associadas.

9. CLIENTES, CONTRIBUINTES E UTENTES

Esta rubrica tem a seguinte decomposição:

Clientes, contribuintes e utentes	Períodos	
	2020.12.31	2019.12.31
Contribuintes	402,80	279,26
Utentes	103.403,38	71.012,77
Total de clientes [valor antes das imparidades]	103.806,18	71.292,03
Perdas por imparidade acumuladas	-	-
Total líquido de clientes, contribuintes e utentes	103.806,18	71.292,03

10. ESTADO E OUTROS ENTES PÚBLICOS

Esta rubrica tem a seguinte decomposição:

Estado e Outros Entes Públicos	2020.12.31			2019.12.31		
	Não corrente	Corrente	Total	Não corrente	Corrente	Total
Ativo:						
Imposto sobre o valor acrescentado	-	275.505,30	275.505,30	-	275.611,25	275.611,25
Total ativo	-	275.505,30	275.505,30	-	275.611,25	275.611,25
Passivo:						
Imposto sobre o rendimento das pessoas singulares	-	12.756,00	12.756,00	-	17.310,34	17.310,34
Contribuições para a CGA e segurança social	-	3.897,70	3.897,70	-	12.649,33	12.649,33
Total do passivo	-	16.653,70	16.653,70	-	29.959,67	29.959,67

11. OUTRAS CONTAS A RECEBER

Esta rubrica tem a seguinte decomposição:

Outros créditos a receber	2020.12.31			2019.12.31		
	Não corrente	Corrente	Total	Não corrente	Corrente	Total
Impostos e taxas imputados ao período	-	425.478,07	425.478,07	-	424.898,05	424.898,05
Outros acréscimos de rendimentos	-	217.434,05	217.434,05	-	281.767,00	281.767,00
Perdas por imparidade acumulada	-	642.912,12	642.912,12	-	706.665,05	706.665,05
Total	-	642.912,12	642.912,12	-	706.665,05	706.665,05

12. DIFERIMENTOS

Esta rubrica tem a seguinte decomposição:

Diferimentos	Períodos	
	2020.12.31	2019.12.31
Ativos:		
Seguros pagos antecipadamente	14.141,13	15.885,11
Outros	17.787,33	11.085,33
Total	31.928,46	26.970,44
Passivos:		
Outros	8.205,19	110.461,07
Total	8.205,19	110.461,07

13. CAIXA E DEPÓSITOS

Esta rubrica tem a seguinte decomposição:

Caixa e depósitos bancários	Períodos	
	2020.12.31	2019.12.31
Caixa	2.199,75	1.733,65
Depósitos à ordem	2.139.762,16	1.857.076,67
Depósitos a prazo	546.244,18	501.311,48
Total de caixa e depósitos bancários	2.688.206,09	2.360.121,80

14. PATRIMÓNIO LÍQUIDO**14.1. Património**

O património da entidade manteve-se inalterado no período em análise. A entidade não tem vindo a aplicar o resultado líquido em património, optando por mantê-lo em resultados transitados.

14.2. Reservas

Esta rubrica apresentou a seguinte evolução:

Reservas legais		2020.12.31	2019.12.31
Saldo em 01/jan		8.859.571,16	8.835.059,10
Aumentos do período			
Aplicação do resultado líquido do período anterior		55.518,22	24.512,06
Total dos aumentos do período		55.518,22	24.512,06
Diminuições do período			
Total das diminuições do período		0,00	0,00
Saldo em 31/dez		8.915.089,38	8.859.571,16

Note-se que, o conceito de reserva legal que existia no âmbito do POCAL, não foi vertido no SNC-AP, no entanto, a entidade entendeu manter o mesmo procedimento de aplicação dos resultados.

14.3. Resultados transitados

Esta rubrica tem a seguinte decomposição:

Resultados transitados		2020.12.31	2019.12.31
Saldo em 01/jan		4.525.973,09	4.052.097,74
Aumentos do período:			
Aplicação do resultado líquido do período anterior		1.054.846,15	465.729,23
Reconhecimento/regularizações de grande significado		-	32.136,87
Ajustamentos de transição SNC-AP [aplicação do MEP]		279.534,19	-
Total dos aumentos do período		1.334.380,34	497.866,10
Diminuições do período:			
Reconhecimento/regularizações de grande significado		1.058,46	23.990,75
Ajustamentos de transição SNC-AP [aplicação do MEP]		4.468,79	-
Total das diminuições do período		5.527,25	23.990,75
Saldo em 31/dez		5.854.826,18	4.525.973,09

O saldo da rubrica de resultados transitados inicial de 2019 está influenciada pela consideração do ajustamento do MEP, necessário para a existência de comparativo [ver ponto 0.2 deste anexo].

14.4. Ajustamentos em ativos financeiros

Esta rubrica tem a seguinte decomposição:

Ajustamentos em ativos financeiros		2020.12.31	2019.12.31
Saldo em 01.01.		0,00	0,00
Aumentos do período:			
Total dos aumentos do período		0,00	0,00
Diminuições do período:			
Aplicação do MEP - Outras variações		6.083,20	-
Total das diminuições do período		6.083,20	0,00
Saldo em 31.12.		-6.083,20	0,00

14.5. Outras variações no património líquido

Esta rubrica tem a seguinte decomposição:

Outras variações nos capitais próprios	2020.12.31		2019.12.31	
	Subsídios	Total	Subsídios	Total
Saldo em 01/jan	11.570.522,82	11.570.522,82	11.570.522,82	11.570.522,82
Aumentos do período:				
Ativos fixos tangíveis	862.601,86	862.601,86	-	-
Transferências de capital [FEF capital]	524.248,63	524.248,63	-	-
Total dos aumentos do período	1.386.850,49	1.386.850,49	0,00	0,00
Diminuições do período:				
Ativos fixos tangíveis - imputação	388.061,20	388.061,20	-	-
Transferências de capital [FEF capital] - regularização	-	-	-	-
Total das diminuições do período	388.061,20	388.061,20	0,00	0,00
Saldo em 31/dez	12.569.312,11	12.569.312,11	11.570.522,82	11.570.522,82
Reexpressão transferências de capital [FEF capital]	-	-	500.866,00	500.866,00
Saldo reexpresso em 31/dez	-	-	12.071.388,82	12.071.388,82

Como o período económico de 2020 é o 1º em SNC-AP, para efeitos de comparativo, foram reclassificados as transferências de capital do FEF capital [500.866,00 €] no processo de conversão.

As transferências e subsídios são reconhecidos de acordo com o justo valor quando existe uma garantia razoável de que irão ser recebidos e que a Entidade cumprirá as condições exigidas para a sua atribuição.

Os subsídios não reembolsáveis relacionados com ativos fixos tangíveis e intangíveis são inicialmente reconhecidos no património líquido, na rubrica “Outras variações no património líquido”, sendo posteriormente reconhecidos na demonstração dos resultados, numa base sistemática e racional, durante os períodos contabilísticos necessários para balanceá-los com os gastos relacionados. No caso de o subsídio estar relacionado com ativos não depreciáveis, são mantidos no Património Líquido, exceto se a respetiva quantia for necessária para compensar qualquer perda por imparidade.

Os subsídios reembolsáveis são contabilizados como passivos, na rubrica “Financiamentos obtidos [corrente ou não corrente]”.

15. PROVISÕES, PASSIVOS CONTINGENTES E ATIVOS CONTINGENTES

15.1. Provisões constituídas

São reconhecidas como passivos [obrigações presentes em que é provável que uma saída de dinheiro será necessária para as liquidar] cuja quantia e data de liquidação são incertas. Diferem dos restantes passivos [contas a pagar] devido à incerteza quanto ao momento da ocorrência da obrigação ou da quantia dos dispêndios futuros necessários à sua liquidação.

Durante o período económico findo em 31 de dezembro de 2020, ocorreram os seguintes movimentos relativos a provisões:

Provisões	Saldo inicial	Aumentos	Utilização	Reversão	Alteração taxa de desconto	Saldo final
Processos judiciais em curso	30.479,61	-	-	(1.600,00)	-	28.879,61
Total	30.479,61	-	-	(1.600,00)	-	28.879,61

16. FINANCIAMENTOS OBTIDOS

Esta rubrica tem a seguinte decomposição:

RUBRICAS	Períodos					
	2020.12.31			2019.12.31		
	Não corrente	Corrente	Total	Não corrente	Corrente	Total
Empréstimos bancários	853.656,21	152.764,47	1.006.420,68	1.006.419,35	258.410,78	1.264.830,13
Locações financeiras	184.103,96	34.559,43	218.663,39	225.085,54	27.862,30	252.947,84
Totais	1.037.760,17	187.323,90	1.225.084,07	1.231.504,89	286.273,08	1.517.777,97

17. OUTRAS CONTAS A PAGAR

Esta rubrica tem a seguinte decomposição:

Outras contas a pagar	2020.12.31			2019.12.31		
	Não corrente	Corrente	Total	Não corrente	Corrente	Total
Fornecedores de investimento - cauções	546.243,58	20.223,84	566.467,42	501.429,22	-	501.429,22
Remunerações a liquidar (previsões)	-	251.864,34	251.864,34	-	250.166,65	250.166,65
Outros acréscimos de gastos	-	144.081,23	144.081,23	91.343,33	33.076,50	124.419,83
Adiantamentos por conta da venda investimentos	7.127,74	-	7.127,74	-	7.010,00	7.010,00
Juros a liquidar	-	1.248,55	1.248,55	-	1.316,17	1.316,17
Outros	102.570,99	-	102.570,99	-	37.027,22	37.027,22
Totais	655.942,31	417.417,96	1.073.360,27	592.772,55	328.596,54	921.369,09

18. IMPOSTOS, CONTRIBUIÇÕES E TAXAS

Esta rubrica tem a seguinte composição:

Rendimentos sem contraprestação	Período	
	2020	2019
Impostos, contribuições e taxas		
Impostos diretos		
Imposto municipal sobre imóveis [IMI]	412.914,71	420.073,15
Imposto único de circulação [IUC]	125.530,84	123.123,09
Impostos indiretos		
Imposto municipal s/ transações onerosas imóveis [IMT]	85.425,01	77.929,26
Outros impostos indiretos	3.407,53	4.866,59
Taxas, multas e outras penalidades		
Taxas de serviços de águas e resíduos	27.885,28	34.620,29
Loteamentos / obras / taxas urbanísticas	15.269,30	18.809,30
Outras taxas específicas das autarquias locais	3.396,58	9.289,03
Totais	673.829,25	688.710,71

19. VENDAS, PRESTAÇÕES DE SERVIÇOS E CONCESSÕES

Esta rubrica tem a seguinte decomposição:

Rendimentos com contraprestação	Período	
	2020	2019
Vendas:	288.540,43	251.124,34
Água	277.020,43	236.995,54
Outras produtos	11.520,00	14.128,80
Prestação de serviços:	524.369,53	695.033,36
Resíduos sólidos	169.240,46	177.219,11
Saneamento	163.393,94	169.315,27
Transportes escolares	146.040,00	263.074,00
Trabalhos por conta de particulares	19.850,99	4.742,20
Serviços sociais, recreativos e de desporto	14.579,12	61.740,42
Outros serviços específicos das autarquias locais	11.265,02	18.942,36
Totais	812.909,96	946.157,70

A Entidade reconhece os réditos de acordo com os seguintes critérios:

- Vendas – são reconhecidas na demonstração dos resultados quando os riscos e benefícios inerentes à posse dos ativos são transferidos para o comprador, quando deixa de existir um envolvimento continuado de gestão com um grau geralmente associado com a posse, quando o montante dos réditos possa ser razoavelmente quantificado, quando seja provável que os benefícios económicos associados com a transação fluam para a entidade e quando os custos incorridos ou a serem incorridos referentes à transação possam ser fiavelmente mensurados;
- Prestações de serviços – são reconhecidas na demonstração dos resultados com referência à fase de acabamento da prestação de serviços à data do balanço;

20. TRANSFERÊNCIAS E SUBSÍDIOS CORRENTES OBTIDOS

Esta rubrica apresenta a seguinte composição:

Transferências	Período	
	2020	2019
Transferências e subsídios obtidos:		
Transferências correntes		
Fundo de Equilíbrio Financeiro (FEF)	4.782.216,00	4.507.793,00
Comparticipação comunitária correntes	212.639,41	171.126,51
Fundo Social Municipal (FSM)	160.106,00	160.106,00
Outras transferências (IEFP / DREN / IGAP)	138.373,17	168.972,93
Participação no IRS	95.234,00	94.752,00
Participação no IVA	70.761,18	
Transferências de capital		
Artigo 35º do RFALEI	504.751,00	375.889,00
Totais	5.964.080,76	5.478.639,44

As transferências e subsídios são reconhecidos de acordo com o justo valor quando existe uma garantia razoável de que irão ser recebidos e que a Entidade cumprirá as condições exigidas para a sua concessão.

21. FORNECIMENTOS E SERVIÇOS EXTERNOS [FSE]

Esta rubrica apresenta a seguinte composição:

Fornecimentos e serviços externos [FSE]	Período	
	2020	2019
Subcontratos e parcerias	804.085,59	875.987,99
Serviços de saúde		2.177,10
Serviços de transporte	101.877,40	168.145,43
Serviços de alojamento e de restauração	627,95	4.952,75
Serviços de fornecimento de água	258.107,08	210.751,32
Serviços de recolha e tratamento de resíduos sólidos e urbanos	220.321,98	209.522,67
Outros subcontratos ou concessões	228.151,18	286.438,68
Serviços especializados	821.985,20	674.404,77
Trabalhos especializados	287.488,98	150.603,09
Publicidade comunicação e imagem	117.295,12	160.267,28
Vigilância e segurança	20.172,00	27.096,90
Honorários	201.799,16	221.351,77
Conservação e reparação	195.229,94	115.085,73
Materiais de consumo	538.946,49	842.718,53
Peças, ferramentas e utensílios de desgaste rápido	9.155,98	11,25
Livros e documentação técnica	20.961,33	13.884,97
Material de escritório	17.042,44	15.081,39
Artigos para oferta e de publicidade e divulgação	32.997,70	34.833,80
Artigos de higiene e limpeza, vestuário e artigos pessoais	1.619,60	
Outros materiais diversos de consumo	457.169,44	778.907,12
Energia e fluidos	283.279,72	307.273,72
Eletricidade	157.559,33	141.747,88
Combustíveis e lubrificantes	103.837,94	141.299,25
Água	21.882,45	24.226,59
Deslocações, estadas e transportes	4.041,10	30.094,76
Deslocações e estadas	2.517,88	13.936,67
Transportes de pessoal	811,15	16.067,00
Transportes de mercadorias e outros bens vendidos	712,07	91,09
Serviços diversos	915.182,19	1.083.568,65
Rendas e alugueres	814.241,17	964.296,33
Comunicação	44.501,67	53.447,19
Seguros	42.145,85	34.712,88
Contenciosos e notariado	0,00	
Despesas de representação dos serviços	4.650,20	11.627,50
Limpeza, higiene e conforto	9.643,20	19.484,75
TOTAL	3.367.520,29	3.814.048,42

22. GASTOS COM PESSOAL

Esta rubrica apresenta a seguinte composição:

Gastos com o pessoal	Período	
	2020	2019
Remunerações dos membros de órgãos autárquicos	131.651,68	105.034,57
Remuneração do pessoal	1.395.564,18	1.424.096,76
Benefícios pós - emprego	-	1.294,01
Encargos sobre remunerações	338.788,84	336.610,65
Seguros	20.784,47	16.725,16
Outros gastos com pessoal	64.876,21	69.477,15
Outros encargos sociais	37.275,75	8.898,67
Total	1.988.941,13	1.962.136,97

23. TRANSFERÊNCIAS E SUBSÍDIOS CONCEDIDOS

Esta rubrica apresenta a seguinte composição:

Transferências e subsídios concedidos	Período	
	2020	2019
Transferências correntes concedidas	252.554,15	292.497,76
Subsídios correntes concedidos	161.955,85	133.779,70
Transferências de capital concedidas	107.625,34	89.194,06
Total	522.135,34	515.471,52

24. OUTROS RENDIMENTOS

Esta rubrica apresenta a seguinte composição:

Outros rendimentos	Período	
	2020	2019
Rendas em propriedades de investimento	649.474,84	676.171,82
Imputação de subsídios e transferências para investimento	388.061,20	365.798,21
Alienações	142.865,42	139.388,92
Sinistros	6.323,07	2.718,30
Rendimentos a MEP	4.378,57	-
Outros	97.011,59	152.083,82
Total	1.288.114,69	1.336.161,07

25. OUTROS GASTOS

Esta rubrica apresenta a seguinte composição:

Outros gastos	Período	
	2020	2019
Perdas em inventários	56.089,76	51.001,16
Impostos e taxas	31.030,10	9.111,22
Gastos e perdas em investimentos não financeiros	2.211,56	-
Gastos em entidades associadas	867,31	-
Outros	125.304,00	28.929,55
Correções relativas a períodos anteriores	6.165,51	8.298,64
Total	221.668,24	97.340,57

26. JUROS E RENDIMENTOS SIMILARES

Esta rubrica apresenta a seguinte composição:

Juros e rendimentos similares obtidos	Período	
	2020	2019
Juros obtidos	533,76	1.346,57
Dividendos obtidos	-	668,80
Total	533,76	2.015,37

27. JUROS E GASTOS SIMILARES SUPORTADOS

Esta rubrica apresenta a seguinte composição:

Tipo de gasto	Período	
	2020	2019
Juros suportados		
Juros de financiamentos obtidos	5.036,76	6.302,23
Juros de locação financeira	1.012,91	126,40
Outros gastos de financiamento	6.910,24	7.223,38
Total	12.959,91	13.652,01

28. ACONTECIMENTOS APÓS A DATA DO BALANÇO/PERÍODO SUBSEQUENTE**28.1. Autorização para emissão**

As demonstrações financeiras são aprovadas para emissão, em reunião da Câmara Municipal e são remetidas à Assembleia Municipal para apreciação e votação.

28.2. Atualização da divulgação acerca de condições à data do balanço:

Entre a data do balanço e a data da autorização para emissão das demonstrações financeiras não foram recebidas quaisquer outras informações acerca de condições que existiam à data de balanço e não fossem conhecidas, pelo que não foram efetuados ajustamentos das quantias reconhecidas nas presentes demonstrações financeiras.

28. OUTRAS INFORMAÇÕES**28.1. Apresentação apropriada e conformidade com as NCP**

Estas demonstrações financeiras apresentam apropriadamente a posição financeira, o desempenho financeiro e os fluxos de caixa da entidade. São a representação fiel dos efeitos das transações, acontecimentos e condições, de acordo com as definições e critérios de reconhecimento de ativos, passivos, rendimentos e gastos estabelecidos na Estrutura Concetual e nas NCP.

28.2. Outras informações consideradas relevantes.

À data da elaboração deste relatório, Portugal e o mundo continuam a enfrentar, com dificuldade e preocupação, a Pandemia provocada pela disseminação generalizada do vírus Covid-19, não se conhecendo, nem sendo possível antecipar, a extensão dos seus efeitos e das possíveis limitações que se enfrentará no futuro, acreditando e apresentando o presente relatório assente no princípio da continuidade.

A magnitude, extensão e durabilidade do atual momento de incerteza, torna a avaliação dos seus impactos diretos e indiretos, num exercício árduo e incerto. Pelo que à data de hoje o Município não tem informação disponível para proceder à sua eventual quantificação.

O Município continua a desenvolver algumas atividades no sentido de promover a proteção e a saúde dos munícipes atuando, sempre que possível, na prevenção do surgimento de surtos desta epidemia. Tendo tomado algumas medidas nomeadamente a instalação de um centro de acolhimento, a aquisição de material de desinfeção e proteção para os trabalhadores e espaços públicos, efetuou testes de despistagem, entre outras medidas.

Com a atual pandemia torna-se expectável a ocorrência de impactos futuros na economia portuguesa com reflexo nas transferências do Estado para o Município, que neste momento não se conseguem estimar.

Sernancelhe, 16 de junho 2021.

O Contabilista Público:

O Órgão de Gestão





PARTE 4

DEMONSTRAÇÕES ORÇAMENTAIS DE RELATO



Período : 2020/01/01 2020/12/31 Desagregar : S

Euros

Classificação	RECEBIMENTOS / PAGAMENTOS	FONTES DE FINANCIAMENTO (n)						2019
		R P	R G	U E	EMPR	F. ALHEIOS	TOTAL	
	Saldo de gerência anterior	1.817.726,71				542.395,09	2.360.121,80	
	Operações orçamentais [1]	1.817.726,71					1.817.726,71	
	Restituição do saldo oper. orçamentais	1.817.726,71					1.817.726,71	
	Operações de tesouraria [A]					542.395,09	542.395,09	
	Receita corrente	7.533.339,32		40.143,86			7.573.483,18	
R1	Receita fiscal	626.766,86					626.766,86	
R11	Impostos diretos	623.290,54					623.290,54	
01	IMPOSTOS DIRECTOS	623.290,54					623.290,54	
0102	OUTROS	623.290,54					623.290,54	
010202	IMPOSTO MUNICIPAL SOBRE IMÓVEIS	417.428,98					417.428,98	
010203	IMPOSTO ÚNICO DE CIRCULAÇÃO	124.081,63					124.081,63	
010204	IMPOSTO MUNICIPAL SOBRE AS TRANSMISSÕES ONEROSAS DE IMÓVEIS	81.779,93					81.779,93	
R12	Impostos indiretos	3.476,32					3.476,32	
02	IMPOSTOS INDIRECTOS	3.476,32					3.476,32	
0202	OUTROS	3.476,32					3.476,32	
020206	IMPOSTOS INDIRECTOS ESPECÍFICOS DAS AUTARQUIAS LOCAIS	3.476,32					3.476,32	
02020602	LOTEAMENTO E OBRAS	1.411,04					1.411,04	
02020605	Publicidade	119,66					119,66	
02020699	Outros	1.945,62					1.945,62	
0202069901	TMDP	98,28					98,28	
0202069999	Outros	1.847,34					1.847,34	
R2	Contribuições para sistemas de proteção social e subsistemas de saúde							
R3	Taxas, multas e outras penalidades	45.658,40					45.658,40	
04	TAXAS, MULTAS E OUTRAS PENALIDADES	45.658,40					45.658,40	
0401	TAXAS	43.753,85					43.753,85	
040123	TAXAS ESPECÍFICAS DAS AUTARQUIAS LOCAIS	43.753,85					43.753,85	
04012302	Loteamento e Obras	15.269,30					15.269,30	
04012303	Ocupação de Via Pública	1.389,31					1.389,31	
04012399	Outros	27.095,24					27.095,24	
0401239999	Outros	27.095,24					27.095,24	
0402	MULTAS E OUTRAS PENALIDADES:	1.904,55					1.904,55	
040201	JUROS DE MORA	104,55					104,55	
040204	COIMAS E PENALIDADES POR CONTRA ORDENAÇÕES	1.800,00					1.800,00	
R4	Rendimentos de propriedade	581.495,27					581.495,27	
05	RENDIMENTOS DE PROPRIEDADE	581.495,27					581.495,27	
0502	JUROS - SOCIEDADES FINANCEIRAS	533,76					533,76	
050201	BANCOS E OUTRAS INSTITUIÇÕES FINANCEIRAS	533,76					533,76	
0510	RENDAS	580.961,51					580.961,51	
051099	OUTROS	580.961,51					580.961,51	
R5	Transferências e subsídios correntes	5.407.442,91		40.143,86			5.447.586,77	
R51	Transferências correntes	5.407.442,91		40.143,86			5.447.586,77	
R511	Administrações Públicas	5.407.442,91		40.143,86			5.447.586,77	
R5111	Administração Central - Estado	5.407.442,91		40.143,86			5.447.586,77	
	Português							
06	TRANSFERÊNCIAS CORRENTES	5.407.442,91		40.143,86			5.447.586,77	
0603	ADMINISTRAÇÃO CENTRAL	5.407.442,91		40.143,86			5.447.586,77	
060301	ESTADO	5.234.947,36					5.234.947,36	
06030101	FUNDO DE EQUILIBRIO FINANCEIRO	4.782.216,00					4.782.216,00	
06030102	Fundo Social Municipal	160.106,00					160.106,00	
06030103	Participação Variável no IRS	95.234,00					95.234,00	
06030107	PARTICIPAÇÃO DO IVA	70.761,18					70.761,18	
06030199	Outros	126.630,18					126.630,18	
060306	ESTADO- PARTICIPAÇÃO COMUNITÁRIA EM PROJECTOS CO-FINANCIADOS	172.495,55		40.143,86			212.639,41	
R5112	Administração Central - Outras entidades							
R5113	Segurança Social							
R5114	Administração Regional							

Período : 2020/01/01 2020/12/31 Desagregar : S

Euros

Classificação	RECEBIMENTOS / PAGAMENTOS	FONTES DE FINANCIAMENTO (n)						2019
		R P	R G	U E	EMPR	F. ALHEIOS	TOTAL	
R5115	Administração Local							
R512	Exterior - U E							
R513	Outras							
R52	Subsídios correntes							
R6	Venda de bens e serviços	818.521,78						818.521,78
07	VENDA DE BENS E SERVIÇOS CORRENTES	818.521,78						818.521,78
0701	VENDA DE BENS	295.087,37						295.087,37
070102	LIVROS E DOCUMENTAÇÃO TÉCNICA	32,50						32,50
070103	PUBLICAÇÕES E IMPRESSOS	702,00						702,00
070107	PRODUTOS ALIMENTARES E BEBIDAS	12.956,70						12.956,70
070108	MERCADORIAS	281.117,26						281.117,26
07010801	AGUAS	281.117,26						281.117,26
070199	OUTROS	278,91						278,91
0702	SERVIÇOS	430.117,96						430.117,96
070208	SERVIÇOS SOCIAIS, RECREATIVOS, CULTURAIS E DESPORTO	14.734,21						14.734,21
07020804	Serviços Desportivos	14.734,21						14.734,21
070209	SERVIÇOS ESPECÍFICOS DAS AUTARQUIAS	415.383,75						415.383,75
07020901	Saneamento	158.077,77						158.077,77
07020902	Resíduos Sólidos	165.987,81						165.987,81
07020903	Transportes Colectivos de Pessoas e Mercadorias	56.016,00						56.016,00
0702090302	Transportes escolares	56.016,00						56.016,00
07020904	Trabalhos por Conta de Particulares	17.401,55						17.401,55
07020905	Cemitérios	1.918,73						1.918,73
07020906	Mercados e Feiras	8.966,29						8.966,29
07020999	Outros	7.015,60						7.015,60
0703	RENDAS	93.316,45						93.316,45
070301	HABITAÇÕES	21.739,45						21.739,45
070302	EDIFÍCIOS	71.577,00						71.577,00
R7	Outras receitas correntes	53.454,10						53.454,10
08	OUTRAS RECEITAS CORRENTES	53.454,10						53.454,10
0801	OUTRAS	53.454,10						53.454,10
080199	OUTRAS	53.454,10						53.454,10
08019901	Indemnizações por deterioração, roubo e extravio de bens patrimoniais	5.708,07						5.708,07
08019902	Indemnizações de estragos provocados por incêndios em viaturas ou outros equipamentos	615,00						615,00
08019999	Diversas	47.131,03						47.131,03
	Receita de capital	1.253.212,98			706.046,87			1.959.259,85
R8	Venda de bens de investimento	142.865,42						142.865,42
09	VENDAS DE BENS DE INVESTIMENTO	142.865,42						142.865,42
0901	TERRENOS	135.248,42						135.248,42
090101	SOCIEDADES E QUASE-SOCIEDADES NÃO FINANCEIRAS	135.248,42						135.248,42
0904	OUTROS BENS DE INVESTIMENTO	7.617,00						7.617,00
090401	SOCIEDADES E QUASE-SOCIEDADES NÃO FINANCEIRA	7.617,00						7.617,00
09040101	Equipamento de Transporte	7.617,00						7.617,00
R9	Transferências e subsídios de capital	1.051.413,27			706.046,87			1.757.460,14
R91	Transferências de capital	1.051.413,27			706.046,87			1.757.460,14
R911	Administrações Públicas	1.051.413,27			706.046,87			1.757.460,14
R9111	Administração Central - Estado	1.051.413,27			706.046,87			1.757.460,14
	Português							
10	TRANSFERÊNCIAS DE CAPITAL	1.051.413,27			706.046,87			1.757.460,14
1003	ADMINISTRAÇÃO CENTRAL	1.051.413,27			706.046,87			1.757.460,14
100301	ESTADO	1.028.999,63						1.028.999,63
10030101	FUNDO DE EQUILÍBRIO FINANCEIRO	524.248,63						524.248,63
10030105	Artigo 35.º, n.º 3 da Lei 73/2013	504.751,00						504.751,00
100307	ESTADO- PARTICIPAÇÃO COMUNITÁRIA EM PROJECTOS CO-FINANCIADOS	32.413,64			706.046,87			728.460,51
R9112	Administração Central - Outras entidades							

Período : 2020/01/01 2020/12/31 Desagregar : S

Euros

Classificação	RECEBIMENTOS / PAGAMENTOS	FONTES DE FINANCIAMENTO (n)						2019
		R P	R G	U E	EMPR	F. ALHEIOS	TOTAL	
R9113	Segurança Social							
R9114	Administração Regional							
R9115	Administração Local							
R912	Exterior - U E							
R913	Outras							
R92	Subsídios de capital							
R10	Outras receitas de capital	58.934,29						58.934,29
13	OUTRAS RECEITAS DE CAPITAL	58.934,29						58.934,29
1301	OUTRAS	58.934,29						58.934,29
130199	OUTRAS	58.934,29						58.934,29
R11	Reposições não abatidas aos pagamentos							
	Receita efetiva [2]	8.786.552,30		746.190,73				9.532.743,03
	Receita não efetiva [3]							
R12	Receita com ativos financeiros							
R13	Receita com passivos financeiros							
R14	Saldo da Gerência Anterior - Operações Orçamentais							
	Soma [4] = [1] + [2] + [3]	10.604.279,01		746.190,73				11.350.469,74
	Operações de tesouraria [B]					92.785,72		92.785,72
	Despesa corrente	5.857.986,38		8.209,15				5.866.195,53
D1	Despesas com o pessoal	2.095.811,49						2.095.811,49
D11	Remunerações Certas e Permanentes	1.632.315,64						1.632.315,64
CM	CAMARA MUNICIPAL	1.632.315,64						1.632.315,64
01	DESPESAS COM O PESSOAL	1.632.315,64						1.632.315,64
0101	REMUNERAÇÕES CERTAS E PERMANENTES	1.632.315,64						1.632.315,64
010101	TITULARES DE ÓRGÃOS DE SOBERANIA E MEMBROS DE ÓRGÃOS AUTÁRQUICOS	102.685,42						102.685,42
010104	PESSOAL DOS QUADROS- REGIME DO CONTRATO INDIVIDUAL DO TRABALHO	981.034,55						981.034,55
01010401	PESSOAL EM FUNÇÕES	980.294,29						980.294,29
01010404	RECRUTAMENTO DE PESSOAL PARA NOVOS POSTOS DE TRABALHO	740,26						740,26
010106	PESSOAL CONTRATADO ATERMO	38.134,38						38.134,38
01010601	PESSOAL EM FUNÇÕES	38.134,38						38.134,38
010107	PESSOAL EM REGIME DE TAREFA OU AVENÇA	118.328,07						118.328,07
010109	PESSOAL EM QUALQUER OUTRA SITUAÇÃO	57.809,87						57.809,87
010111	REPRESENTAÇÃO	25.509,79						25.509,79
010113	SUBSÍDIO DE REFEIÇÃO	93.697,11						93.697,11
010114	SUBSÍDIOS DE FÉRIAS E NATAL	187.998,01						187.998,01
010115	REMUNERAÇÕES POR COENÇA E MATERNIDADE / PATERNIDADE	27.118,44						27.118,44
D12	Abonos Variáveis ou Eventuais	22.594,83						22.594,83
AM	ASSEMBLEIA MUNICIPAL	11.222,07						11.222,07
01	DESPESAS COM O PESSOAL	11.222,07						11.222,07
0102	ABONOS VARIÁVEIS OU EVENTUAIS	11.222,07						11.222,07
010213	OUTROS SUPLEMENTOS E PRÉMIOS	11.222,07						11.222,07
01021303	SENHAS DE PRESENÇA	11.222,07						11.222,07
CM	CAMARA MUNICIPAL	11.372,76						11.372,76
01	DESPESAS COM O PESSOAL	11.372,76						11.372,76
0102	ABONOS VARIÁVEIS OU EVENTUAIS	11.372,76						11.372,76
010204	AJUDAS DE CUSTO	205,00						205,00
010205	ABONO PARA FALHAS	2.738,33						2.738,33
010213	OUTROS SUPLEMENTOS E PRÉMIOS	8.429,43						8.429,43
01021303	SENHAS DE PRESENÇA	8.429,43						8.429,43
D13	Segurança social	440.901,02						440.901,02
CM	CAMARA MUNICIPAL	440.901,02						440.901,02
01	DESPESAS COM O PESSOAL	440.901,02						440.901,02
0103	SEGURANÇA SOCIAL	440.901,02						440.901,02
010301	ENCARGOS COM A SAÚDE	62.672,90						62.672,90
010303	SUBSÍDIO FAMILIAR A CRIANÇAS E JOVENS	9.808,99						9.808,99
010305	CONTRIBUIÇÕES PARA A SEGURANÇA SOCIAL	343.170,04						343.170,04

Período : 2020/01/01 2020/12/31 Desagregar : S

Euros

Classificação	RECEBIMENTOS / PAGAMENTOS	FONTES DE FINANCIAMENTO (n)					TOTAL	2019	
		R P	R G	U E	EMPR	F. ALHEIOS			
	01030501	Assistência na doença dos funcionários públicos	203,75					203,75	
	01030502	Segurança Social dos funcionários públicos	222.567,46					222.567,46	
	0103050201	Caixa Geral de Aposentações	220.567,46					220.567,46	
	0103050202	Regime Geral	2.000,00					2.000,00	
	01030503	Segurança social - Regime geral	120.398,83					120.398,83	
	010309	SEGUROS	21.249,09					21.249,09	
	01030901	ACIDENTES DE TRABALHO E DOENÇAS PROFISSIONAIS	21.249,09					21.249,09	
	010310	OUTRAS DESPESAS DE SEGURANÇA SOCIAL	4.000,00					4.000,00	
	01031002	OUTRAS DESPESA DE SEGURANÇA SOCIAL	4.000,00					4.000,00	
D2		Aquisição de bens e serviços	3.320.643,65		0.209,15			3.320.852,80	
	CM	CAMARA MUNICIPAL	3.320.643,65		0.209,15			3.320.852,80	
	02	AQUISIÇÃO DE BENS E SERVIÇOS	3.320.643,65		0.209,15			3.320.852,80	
	0201	AQUISIÇÃO DE BENS	873.685,41					873.685,41	
	020101	MATÉRIAS-PRIMAS E SUBSIDIÁRIAS	23.297,05					23.297,05	
	020102	COMBUSTÍVEIS E LUBRIFICANTES	111.002,85					111.002,85	
	02010201	Gasolina	5.094,30					5.094,30	
	02010202	Gasóleo	69.833,49					69.833,49	
	02010299	Outros	36.075,06					36.075,06	
	020104	LIMPEZA E HIGIENE	25.062,74					25.062,74	
	020105	ALIMENTAÇÃO- REFEIÇÕES CONFECCIONADAS	19.185,26					19.185,26	
	020106	ALIMENTAÇÃO- GÊNEROS PARA CONFECCIONAR	21.777,38					21.777,38	
	020107	VESTUÁRIO E ARTIGOS PESSOAIS	4.111,82					4.111,82	
	020108	MATERIAL DE ESCRITÓRIO	17.044,94					17.044,94	
	020111	MATERIAL DE CONSUMO CLÍNICO	568,18					568,18	
	020112	MATERIAL DE TRANSPORTE- PEÇAS	32.827,88					32.827,88	
	020114	OUTRO MATERIAL- PEÇAS	23.348,95					23.348,95	
	020115	PRÊMIOS, CONDECORAÇÕES E OFERTAS	32.997,70					32.997,70	
	020116	MERCADORIAS PARA VENDA	358.922,87					358.922,87	
	02011601	Água	133.018,46					133.018,46	
	02011603	Outros	225.904,41					225.904,41	
	020117	FERRAMENTAS E UTENSÍLIOS	1.956,93					1.956,93	
	020120	MATERIAL DE EDUCAÇÃO, CULTURA E RECREIO	20.961,33					20.961,33	
	020121	OUTROS BENS	160.619,53					160.619,53	
	0202	AQUISIÇÃO DE SERVIÇOS	2.446.958,24		0.209,15			2.455.167,39	
	020201	ENCARGOS DAS INSTALAÇÕES	386.115,08					386.115,08	
	020202	LIMPEZA E HIGIENE	247.539,64					247.539,64	
	020203	CONSERVAÇÃO DE BENS	38.915,98					38.915,98	
	020204	LOCAÇÃO DE EDIFÍCIOS	789.962,64					789.962,64	
	020208	LOCAÇÃO DE OUTROS BENS	24.600,00					24.600,00	
	020209	COMUNICAÇÕES	44.511,03					44.511,03	
	020210	TRANSPORTES	102.782,83					102.782,83	
	020211	REPRESENTAÇÃO DOS SERVIÇOS	4.650,20					4.650,20	
	020212	SEGUROS	39.853,64					39.853,64	
	020213	DESLOCAÇÕES E ESTADAS	848,44					848,44	
	020214	ESTUDOS, PARCERES, PROJECTOS E CONSULTADORIA	80.293,64		4.815,45			85.109,09	
	020215	FORMAÇÃO	350,00					350,00	
	020216	SEMINÁRIOS, EXPOSIÇÕES E SIMILARES	4.630,95					4.630,95	
	020217	PUBLICIDADE	117.295,12					117.295,12	
	020218	VEGILÂNCIA E SEGURANÇA	19.138,80					19.138,80	
	020219	ASSISTÊNCIA TÉCNICA	5.081,14					5.081,14	
	020220	OUTROS TRABALHOS ESPECIALIZADOS	205.304,12					205.304,12	
	020221	UTILIZAÇÃO DE INFRA-ESTRUTURAS DE TRANSPORTES	2.142,62					2.142,62	
	020222	SERVIÇOS DE SAÚDE	2.203,31					2.203,31	
	020224	ENCARGOS DE COBRANÇA DE RECEITAS	15.342,71					15.342,71	
	020225	OUTROS SERVIÇOS	315.396,35		3.393,70			318.790,05	
D3		Juros e outros encargos	13.541,55					13.541,55	
	CM	CAMARA MUNICIPAL	13.541,55					13.541,55	
	03	JUROS E OUTROS ENCARGOS	13.541,55					13.541,55	
	0301	JUROS DA DÍVIDA PÚBLICA	5.088,88					5.088,88	

Período : 2020/01/01 2020/12/31 Desagregar : S

Euros

Classificação	RECEBIMENTOS / PAGAMENTOS	FONTES DE FINANCIAMENTO (n)						2019	
		R P	R G	U E	EMPR	F. ALHEIOS	TOTAL		
	030103	SOCIEDADES FINANCEIRAS- BANCOS E OUTRAS	5.088,88					5.088,88	
		INSTITUIÇÕES FINANCEIRAS							
	03610302	Empréstimos de Médio e Longo Prazos	5.088,88					5.088,88	
	0303	JUROS DE LOCAÇÃO FINANCEIRA	1.028,41					1.028,41	
	030305	MATERIAL DE TRANSPORTE	1.028,41					1.028,41	
	0306	OUTROS ENCARGOS FINANCEIROS	7.424,26					7.424,26	
	030601	OUTROS ENCARGOS FINANCEIROS	7.424,26					7.424,26	
D4		Transferências e subsídios correntes	414.510,00					414.510,00	
D41		Transferências correntes	414.510,00					414.510,00	
D411		Administrações Públicas	119.218,11					119.218,11	
D4111		Administração Central - Estado							
		Português							
D4112		Administração Central - Outras entidades							
D4113		Segurança Social							
D4114		Administração Regional							
D4115		Administração Local	119.218,11					119.218,11	
CM		CAMARA MUNICIPAL	119.218,11					119.218,11	
	04	TRANSFERÊNCIAS CORRENTES	119.218,11					119.218,11	
	0405	ADMINISTRAÇÃO LOCAL	119.218,11					119.218,11	
	040501	CONTINENTE	119.218,11					119.218,11	
	04050102	Freguesias	106.000,00					106.000,00	
	04050104	Associações de Municípios	11.718,11					11.718,11	
	04050106	Regiões de Turismo	1.500,00					1.500,00	
D412		Entidades do Setor Não Lucrativo	161.955,85					161.955,85	
CM		CAMARA MUNICIPAL	161.955,85					161.955,85	
	04	TRANSFERÊNCIAS CORRENTES	161.955,85					161.955,85	
	0407	INSTITUIÇÕES SEM FINS LUCRATIVOS	161.955,85					161.955,85	
	040701	INSTITUIÇÕES SEM FINS LUCRATIVOS	161.955,85					161.955,85	
D413		Famílias	133.336,04					133.336,04	
CM		CAMARA MUNICIPAL	133.336,04					133.336,04	
	04	TRANSFERÊNCIAS CORRENTES	133.336,04					133.336,04	
	0408	FAMÍLIAS	133.336,04					133.336,04	
	040802	OUTRAS	133.336,04					133.336,04	
	04080202	OUTRAS	133.336,04					133.336,04	
D414		Outras							
D42		Subsídios Correntes							
D5		Outras despesas correntes	13.479,69					13.479,69	
CM		CAMARA MUNICIPAL	13.479,69					13.479,69	
	06	OUTRAS DESPESAS CORRENTES	13.479,69					13.479,69	
	0602	DIVERSAS	13.479,69					13.479,69	
	060201	IMPOSTOS E TAXAS	9.581,84					9.581,84	
	06020102	RESTITUIÇÃO DE IMPOSTOS OU TAXAS	9.581,84					9.581,84	
	060203	OUTRAS	3.897,85					3.897,85	
	06020301	Restituições	1.364,42					1.364,42	
	06020304	Serviços Bancários	263,43					263,43	
	06020305	Outras	2.270,00					2.270,00	
		Despesa de capital	2.838.024,50		510.552,28			3.348.576,78	
D6		Aquisição de bens de capital	2.444.781,05		510.552,28			2.955.333,33	
CM		CAMARA MUNICIPAL	2.444.781,05		510.552,28			2.955.333,33	
	07	AQUISIÇÃO DE BENS DE CAPITAL	2.444.781,05		510.552,28			2.955.333,33	
	0701	INVESTIMENTOS	2.419.496,60		510.552,28			2.921.048,88	
	070101	TERRENOS	86.859,20					86.859,20	
	070102	HABITAÇÕES	282.862,98					282.862,98	
	07010201	Construção	282.862,98					282.862,98	
	070103	EDIFÍCIOS	97.694,39		61.090,91			158.785,30	
	07010302	INSTALAÇÕES DESPORTIVAS E RECREATIVAS	40.244,18		59.940,86			100.185,04	
	07010305	ESCOLAS	29.294,60					29.294,60	
	07010307	Outros	28.155,61		1.150,05			29.305,66	
	070104	CONSTRUÇÕES DIVERSAS	1.723.996,11		449.461,37			2.173.457,48	
	07010401	Viadutos, Arruamentos E Obras Complementares	204.388,67					204.388,67	

Período : 2020/01/01 2020/12/31 Desagregar : S

Euros

Classificação	RECEBIMENTOS / PAGAMENTOS	FONTES DE FINANCIAMENTO (p)					TOTAL	2019	
		R P	R G	U E	EMER	F. ALHEIOS			
	07010402	Sistemas de drenagem de águas residuais	9.029,61					9.029,61	
	07010404	Iluminação pública	198.349,26					198.349,26	
	07010405	Parques e jardins	16.077,74					16.077,74	
	07010406	Instalações desportivas e recreativas	119.135,86		20.764,53			139.900,41	
	97010407	Captação e distribuição de água	56.799,80					56.799,80	
	07010408	Viação rural	54.812,18					54.812,18	
	07010412	Cemitérios	72.293,33					72.293,33	
	07010413	Outros	993.109,64		428.696,88			1.421.806,46	
	070106	MATERIAL DE TRANSPORTES	57.723,39					57.723,39	
	07010602	Outros	57.723,39					57.723,39	
	070107	EQUIPAMENTO DE INFORMÁTICA	59.765,94					59.765,94	
	070108	SOFTWARE INFORMÁTICO	18.584,72					18.584,72	
	070109	EQUIPAMENTO ADMINISTRATIVO	13.141,59					13.141,59	
	070110	EQUIPAMENTO BÁSICO	26.369,68					26.369,68	
	07011002	Outros	26.369,68					26.369,68	
	070111	FERRAMENTOS E UTENSÍLIOS	36.950,94					36.950,94	
	070112	ARTIGOS E OBJECTOS DE VALOR	6.547,66					6.547,66	
	0702	LOCAÇÃO FINANCEIRA	34.284,45					34.284,45	
	070205	MATERIAL DE TRANSPORTE- LOCAÇÃO FINANCEIRA	34.284,45					34.284,45	
D7		Transferências e subsídios de capital	107.625,34					107.625,34	
D71		Transferências de capital	107.625,34					107.625,34	
D711		Administrações Públicas	24.774,84					24.774,84	
D7111		Administração Central - Estado Português							
D7112		Administração Central - Outras entidades							
D7113		Segurança Social							
D7114		Administração Regional							
D7115		Administração Local	24.774,84					24.774,84	
CM		CAMARA MUNICIPAL	24.774,84					24.774,84	
	08	TRANSFERÊNCIAS DE CAPITAL	24.774,84					24.774,84	
	0805	ADMINISTRAÇÃO LOCAL	24.774,84					24.774,84	
	080501	CONTINENTE	24.774,84					24.774,84	
	08050102	Freguesias	24.774,84					24.774,84	
D712		Entidades do Setor não Lucrativo	82.850,50					82.850,50	
CM		CAMARA MUNICIPAL	82.850,50					82.850,50	
	08	TRANSFERÊNCIAS DE CAPITAL	82.850,50					82.850,50	
	0807	INSTITUIÇÕES SEM FINS LUCRATIVOS	82.850,50					82.850,50	
	080701	INSTITUIÇÕES SEM FINS LUCRATIVOS	82.850,50					82.850,50	
D713		Famílias							
D714		Outras							
D72		Subsídios de capital							
D8		Outras despesas de capital	27.208,67					27.208,67	
CM		CAMARA MUNICIPAL	27.208,67					27.208,67	
	11	OUTRAS DESPESAS DE CAPITAL	27.208,67					27.208,67	
	1102	DIVERSAS	27.208,67					27.208,67	
	110299	Outras	27.208,67					27.208,67	
D10		Despesa com passivos financeiros	258.409,44					258.409,44	
CM		CAMARA MUNICIPAL	258.409,44					258.409,44	
	10	PASSIVOS FINANCEIROS	258.409,44					258.409,44	
	1006	EMPRÉSTIMOS A MÉDIO E LONGO PRAZOS	258.409,44					258.409,44	
	100603	SOCIEDADES FINANCEIRAS- BANCOS E OUTRAS INSTITUIÇÕES FINANCEIRAS	258.409,44					258.409,44	
		Despesa efetiva [5]	8.696.010,88		518.761,43			9.214.772,31	
		Despesa não efetiva [6]	14.076,50					14.076,50	
D9		Despesa com ativos financeiros	14.076,50					14.076,50	
CM		CAMARA MUNICIPAL	14.076,50					14.076,50	
	09	ACTIVOS FINANCEIROS	14.076,50					14.076,50	
	0908	UNIDADES DE PARTICIPAÇÃO	14.076,50					14.076,50	
	090802	SOCIEDADES E QUASE-SOCIEDADES NÃO FINANCEIRAS- PÚBLICAS	14.076,50					14.076,50	

Período : 2020/01/01 2020/12/31 Desagregar : S

Euros

Classificação	RECEBIMENTOS / PAGAMENTOS	FONTES DE FINANCIAMENTO (n)						2019
		R P	R G	U E	EMPR	F. ALHEIOS	TOTAL	
Rubrica Orgânica Económica								
	Soma [7] = [5] + [6]	8.710.067,38		518.761,43			9.228.848,81	
	Operações de tesouraria [C]					68.595,65	68.595,65	
	Saldo para a gerência seguinte	1.894.191,63		227.429,30		566.585,16	2.688.206,09	
	Operações orçamentais [8] = [4] - [7]	1.894.191,63		227.429,30			2.121.620,93	
	Operações de tesouraria [D] = [A] + [B] - [C]					566.585,16	566.565,16	
	Saldo global [2] - [5]	90.541,42		227.429,30			317.970,72	
	Despesa primária	8.682.469,33		518.761,43			9.201.230,76	
	Saldo corrente	1.675.352,94		31.934,71			1.707.287,65	
	Saldo de capital	-1.584.811,52		195.494,59			-1.389.316,93	
	Saldo primário	104.082,97		227.429,30			331.512,27	
	Receita total [1] + [2] + [3]	10.604.279,01		746.190,73			11.350.469,74	
	Despesa total [5] + [6]	8.710.067,38		518.761,43			9.228.848,81	

[Handwritten signatures and initials in blue ink, including 'ates', 'AP', and others]

[Assinatura]

21 JUN. 2021

EM

[Assinatura]

DEMONSTRAÇÃO DE EXECUÇÃO ORÇAMENTAL DA RECEITA
Município de Sernanque

Pág. : 1
Ano : 2020

Período : 2020/01/01 2020/12/31 Desagregar : S Considerar o saldo da gestão anterior nas receitas liquidadas e cobradas : S

Duros

Rubrica	Econômica	Classificação Designação	Previsões corrigidas (1)	Receitas por cobrar de períodos anteriores (2)	Receitas liquidadas (3)	Liquidações anuladas (4)	Receitas cobradas brutas (5)	Reembolsos e Restituições		Receitas Cobradas Líquidas			Receita por cobrar no final do período (11)	Grau Exec. Orçamental	
								Omitidos (6)	Pagos (7)	Períodos anteriores (8)	Período corrente (9)	Total (10) = (5)-(7)		Pers. Ant. (12) = (8) / (11) x 100	Per. Corr. (13) = (9) / (11) x 100
R1		Receita corrente	8.311.289,66	76.551,11	7.716.325,73	108.144,18	7.574.563,65	1.100,67	1.000,47	55.209,59	7.518.273,59	7.573.483,18	105.249,48	0,66	90,86
		Receita fiscal	645.310,61	92,95	627.024,73	172,87	626.766,86			92,44	626.674,42	626.766,86	177,95	0,01	97,11
611		Impostos diretos	634.510,61		623.290,54		623.290,54				623.290,54	623.290,54			98,23
01		IMPOSTOS DIRETOS	634.510,61		623.290,54		623.290,54				623.290,54	623.290,54			98,23
0102		OUTROS	634.510,61		623.290,54		623.290,54				623.290,54	623.290,54			98,23
010202		IMPOSTO MUNICIPAL SOBRE IMÓVEIS	417.428,98		417.428,98		417.428,98				417.428,98	417.428,98			100,00
010203		IMPOSTO ÚNICO DE CIRCULAÇÃO	124.081,63		124.081,63		124.081,63				124.081,63	124.081,63			100,00
010204		IMPOSTO MUNICIPAL SOBRE AS TRANSMISSÕES ONEROSAS DE IMÓVEIS	93.000,00		81.779,93		81.779,93				81.779,93	81.779,93			87,94
612		Impostos indiretos	10.800,00	92,95	3.734,19	172,87	3.476,32			92,44	3.383,88	3.476,32	177,95	0,56	31,33
02		IMPOSTOS INDIRETOS	10.800,00	92,95	3.734,19	172,87	3.476,32			92,44	3.383,88	3.476,32	177,95	0,56	31,33
0202		OUTROS	10.800,00	92,95	3.734,19	172,87	3.476,32			92,44	3.383,88	3.476,32	177,95	0,56	31,33
020204		IMPOSTOS INDIRETOS ESPECÍFICOS DAS ATIVIDADES LÚDICAS	10.800,00	92,95	3.734,19	172,87	3.476,32			92,44	3.383,88	3.476,32	177,95	0,56	31,33
02020401		Mercados e Feiras	100,00												
02020402		LOTERAMENTO E OBRAS	3.800,00		1.411,04		1.411,04				1.411,04	1.411,04			78,22
02020603		Ocupação de Via Pública	100,00												
02020605		Publicidade	1.000,00		144,62	16,54	119,56				119,66	119,66	8,32		11,97
02020606		Saneamento- Conservação	100,00												
02020607		Utilização da Rede Viária	100,00												
02020699		Outros	1.000,00	92,95	2.179,53	156,23	1.965,52			92,44	1.953,13	1.965,52	163,63	2,15	42,12
0202069901		TMDP	100,00		98,72		98,28				96,28	96,28			96,28
0202069902		TDPH	100,00												
0202069903		Taxa de Proteção Civil	100,00												
0202069904		Taxa Turística	100,00												
0202069905		Taxa de Gestão de Resíduos TGR	1.000,00												
0202069999		Outros	2.000,00	92,95	2.080,25	156,23	1.847,34			92,44	1.754,90	1.847,34	163,63	3,08	58,58
62		Contribuições para sistemas de proteção social e subsistemas de saúde													
R3		Taxas, multas e outras penalidades	59.695,24	1.830,08	49.937,39	3.180,55	45.680,72	23,37	22,32	1.209,93	44.480,47	45.658,40	2.928,52	2,05	75,21
04		TAXAS, MULTAS E OUTRAS PENALIDADES	59.695,24	1.830,08	49.937,39	3.180,55	45.680,72	23,37	22,32	1.209,93	44.480,47	45.658,40	2.928,52	2,05	75,21
0401		TAXAS	53.695,24	1.653,65	48.031,83	3.180,55	43.776,17	23,37	22,32	1.209,96	42.544,49	43.753,85	2.751,09	2,25	79,23
040123		TAXAS ESPECÍFICAS DAS ATIVIDADES LÚDICAS	53.695,24	1.653,65	48.031,83	3.180,55	43.776,17	23,37	22,32	1.209,96	42.544,49	43.753,85	2.751,09	2,25	79,23
04012301		Mercados e Feiras	100,00												
04012302		Loteario e Obras	20.000,00		15.269,30		15.269,30				15.269,30	15.269,30			76,35
04012303		Ocupação de Via Pública	5.000,00	102,83	1.586,78	95,76	1.389,31				1.389,31	1.389,31	504,54		27,79
04012305		Caça, Uso e Porte de Arma	100,00												
04012306		Saneamento	100,00	157,94									157,94		
04012399		Outros	28.395,24	1.392,68	31.175,75	3.084,79	27.117,56	23,37	22,32	1.209,36	25.885,86	27.095,24	2.368,60	4,26	91,16
0401239901		TDPH	100,00												
0401239902		Taxa pela Emissão de Certificados de Registos	100,00												
0401239903		Taxa de Proteção Civil	100,00												
0401239905		Taxa de Gestão de Resíduos TGR	1.000,00												
0401239999		Outros	27.395,24	1.392,68	31.175,75	3.084,79	27.117,56	23,37	22,32	1.209,36	25.885,86	27.095,24	2.368,60	4,46	95,94
0402		MULTAS E OUTRAS PENALIDADES:	5.000,00	176,43	1.905,56		1.904,55			0,57	1.903,98	1.904,55	177,44	0,61	35,29
040201		JURAS DE MORE	500,00	176,43	165,56		164,55			0,57	163,98	164,55	177,44	3,28	51,99
040202		JURAS COMPENSATÓRIAS	100,00												
		Total :	699.365,65	1.923,03	675.162,12	1.353,42	670.647,58	23,37	22,32	1.302,37	669.322,89	670.825,26	3.106,47	0,19	95,71

Período: 2020/01/01 2020/12/31 Desagregar: S Considerar o saldo da gerência anterior nas receitas líquidas e cobradas: S

Rúros

Patric	Econômica	Classificação Designação	Previsões corrigidas (1)	Receitas por cobrar de períodos anteriores (2)	Receitas líquidas (3)	Liquidações anuladas (4)	Receitas cobradas brutas (5)	Reembolsos e Restituições		Receitas Cobradas Líquidas			Receita por cobrar no final do período (11)	Gran. Exec. Orçamental		
								Emitidos (6)	Pagos (7)	Períodos anteriores (8)	Período corrente (9)	Total (10) = (5)-(7)		Pers. Ant. (12)=(8)/(11)x100	Per. Corr. (13)=(9)/(11)x100	
		040204	5.000,00		1.800,00		1.800,00				1.800,00	1.800,00				
		040299	100,00													
R4		Rendimentos de propriedade	588.161,51		581.495,27		581.495,27				581.495,27	581.495,27			98,17	
		05	588.161,51		581.495,27		581.495,27				581.495,27	581.495,27			98,17	
		0502	3.000,00		533,76		533,76				533,76	533,76			17,7	
		050201	3.000,00		533,76		533,76				533,76	533,76			17,7	
		0567	4.000,00													
		050701	1.000,00													
		050702	2.000,00													
		050703	1.000,00													
		0510	581.161,51		580.961,51		580.961,51				580.961,51	580.961,51			99,97	
		051001	100,00													
		051005	100,00													
		051099	580.961,51		580.961,51		580.961,51				580.961,51	580.961,51			100,00	
R5		Transferências e subsídios correntes	5.408.147,18		5.447.586,77		5.447.586,77				5.447.586,77	5.447.586,77			99,08	
R51		Transferências correntes	5.408.147,18		5.447.586,77		5.447.586,77				5.447.586,77	5.447.586,77			99,08	
R511		Administrações Públicas	5.408.047,18		5.447.586,77		5.447.586,77				5.447.586,77	5.447.586,77			99,14	
R5111		Administração Central - Estado	5.408.047,18		5.447.586,77		5.447.586,77				5.447.586,77	5.447.586,77			99,10	
		Português														
		06	5.408.047,18		5.447.586,77		5.447.586,77				5.447.586,77	5.447.586,77			99,10	
		0603	5.408.047,18		5.447.586,77		5.447.586,77				5.447.586,77	5.447.586,77			99,10	
		060301	5.234.947,36		5.234.947,36		5.234.947,36				5.234.947,36	5.234.947,36			99,96	
		06030101	4.782.216,00		4.782.216,00		4.782.216,00				4.782.216,00	4.782.216,00			100,00	
		06030102	160.106,00		160.106,00		160.106,00				160.106,00	160.106,00			100,00	
		06030103	95.234,00		95.234,00		95.234,00				95.234,00	95.234,00			100,00	
		06030106	2.000,00													
		06030107	70.761,00		70.761,00		70.761,00				70.761,00	70.761,00			100,00	
		06030199	126.630,00		126.630,00		126.630,00				126.630,00	126.630,00			100,00	
		060306	260.303,00		212.639,41		212.639,41				212.639,41	212.639,41			81,78	
R5112		Administração Central - Outras entidades	1.000,00													
		06	1.000,00													
		0603	1.000,00													
		060307	1.000,00													
		06030701	1.000,00													
R5113		Segurança Social														
R5114		Administração Regional														
R5115		Administração Local	100,00													
		06	100,00													
		0605	100,00													
		060501	100,00													
		06050100	100,00													
R512		Exterior - U E	100,00													
		06	100,00													
		0609	100,00													
		060901	100,00													
R513		Outras														
R52		Subsídios correntes														
R6		Venda de bens e serviços	1.086.832,86	68.628,09	956.656,65	104.740,76	819.519,93	1.077,30	1.058,15	53.907,22	784.614,56	818.521,76	102.022,13	4,36	70,35	
		Total :	6.790.714,54	1.923,63	6.788.790,91	3.353,42	6.791.529,52	23,37	22,32	1.302,37	6.789.226,93	6.791.507,30	3.166,47	0,02	98,67	

Período: 2020/01/01 2020/12/31 Desagregar: 3 Considerar o saldo da gerência anterior nas receitas líquidas e cobradas: 3

Grupos

Classificação		Previsões corrigidas (1)	Receitas por cobrar de períodos anteriores (2)	Receitas líquidas (3)	Liquidações anuladas (4)	Receitas cobradas brutas (5)	Reembolsos e Restituições		Receitas Cobradas Líquidas			Receita por cobrar no final do período (11)	Gran. Exec. Orçamental	
Subclasse Econômica	Designação						Emitidos (6)	Pagos (7)	Períodos anteriores (8)	Período corrente (9)	Total (10) = (6)-(7)		Pers. Ant. (12)=(8) / (11)x100	Pers. Corr. (13)=(9) / (11)x100
07	VENDA DE BENS E SERVIÇOS CORRENTES	1.646.332,66	66.628,06	956.656,66	134.740,76	619.576,93	1.077,30	1.058,15	53.907,22	764.614,56	619.521,76	102.022,19	4,36	70,35
0701	VENDA DE BENS	245.017,36	22.149,91	356.740,72	48.347,58	632.586,51	517,47	509,14	26.421,28	274.666,39	285.087,37	34.457,60	6,70	90,05
070101	MATERIAL DE ESCRITÓRIO	100,00												
070102	LIVROS E DOCUMENTAÇÃO TÉCNICA	100,00		32,50		32,50				32,50	32,50			32,50
070103	PUBLICAÇÕES E IMPRESSOS	2.000,00		702,00		702,00				702,00	702,00			35,10
070104	FARDAMENTOS E ARTIGOS E PESSOAIS	1.000,00												
070105	BENS INUTILIZADOS	100,00												
070106	PRODUTOS AGRÍCOLAS E PECUÁRIOS	1.000,00												
070107	PRODUTOS ALIMENTARES E BEBIDAS	15.000,00		12.956,70		12.956,70				12.956,70	12.956,70			86,38
070108	MERCADORIAS	281.217,76	22.149,91	342.772,61	46.347,58	281.626,40	517,47	509,14	20.421,28	260.695,98	281.117,26	34.457,60	7,26	31,70
0701091	ALGODÃO	281.117,76	22.149,91	342.772,61	46.347,58	281.626,40	517,47	509,14	20.421,28	260.695,98	281.117,26	34.457,60	7,26	32,74
0701092	Outros	100,00												
070109	MATERIAS DE CONSUMO	100,00												
070110	RESERVAÇÕES, RESTOS E LÍQUIDOS	200,00												
0701101	Sucata	100,00												
0701109	Outros	100,00												
070111	PRESTIÇOS ACORDADOS E INTERVENÇÕES	100,00												
0701111	Inertes	100,00												
0701112	Outros	100,00												
070199	OUTROS	1.000,00		278,91		278,91				278,91	278,91			6,97
0702	SERVIÇOS	697.722,81	35.083,27	491.741,65	66.133,19	630.666,97	609,03	549,01	28.951,84	401.256,12	401.117,96	43.461,88	4,29	58,35
070201	ALUGUELO DE ESPAÇOS E EQUIPAMENTOS	1.000,00	6,60									6,60		
070203	VEÍCULOS DE BOMBA	100,00												
070206	REPARAÇÕES	100,00												
070208	SERVIÇOS SOCIAIS, RECREATIVOS, CULTURAIS E DESPORTIVO	14.734,21		14.734,21		14.734,21				14.734,21	14.734,21			41,56
0702081	Serviços Sociais	100,00												
0702082	Serviços Recreativos	200,00												
070208201	Turismo Infantil	100,00												
070208299	Outros	100,00												
0702083	Serviços Culturais	200,00												
070208301	Turismo Infantil	100,00												
070208399	Outros	100,00												
0702084	Serviço Desportivo	14.734,21		14.734,21		14.734,21				14.734,21	14.734,21			42,10
070208	SERVIÇOS DEPRETIVOS DAS INFRAESTRUTURAS	419.011,60	29.274,67	679.007,34	55.333,18	415.932,76	539,83	549,01	28.951,84	386.521,91	415.363,75	43.977,08	4,45	59,56
0702081	Saneamento	100.000,00	15.274,72	100.000,00	26.888,54	156.145,74	371,76	365,97	13.809,27	144.189,50	158.077,77	20.554,90	9,42	87,38
0702082	Resíduos Sólidos	100.000,00	10.610,00	193.523,74	26.361,62	166.170,85	188,05	183,04	14.973,57	151.014,24	165.967,81	22.631,15	8,23	82,97
0702083	Transportes Coletivos de Passageiros e Mercadorias	246.500,00		56.016,00		56.016,00				56.016,00	56.016,00			22,77
070208302	Transportes coletivos	246.500,00		56.016,00		56.016,00				56.016,00	56.016,00			22,86
070208303	Transportes de pessoas e mercadorias	1.000,00												
0702084	Trabalhos por Conta de Particulares	26.500,00		17.524,55	123,00	17.401,55				17.401,55	17.401,55			69,61
0702085	Cemitérios	1.000,00		1.918,73		1.918,73				1.918,73	1.918,73			63,56
0702086	Mercado e Feiras	20.000,00		8.966,29		8.966,29				8.966,29	8.966,29			42,70
0702089	Outros	7.000,00	91,13	7.015,60		7.015,60				7.015,60	7.015,60	91,13		100,00
070299	OUTROS	1.000,00												
0703	IMUNIS	94.100,00	11.224,59	106.172,38		93.316,45			4.624,10	68.692,35	93.316,45	24.069,83	4,21	94,25
070301	IMUNIDADES	22.000,00	598,13	24.583,44		21.739,45			155,77	21.585,68	21.739,45	3.942,09	3,71	96,11
070302	IMUNIDADES	72.000,00	10.226,59	81.486,94		71.577,00			4.468,33	67.106,67	71.577,00	20.128,74	6,21	95,21
070399	OPERAÇÕES	100,00												
07	Outras receitas correntes	433.742,26		53.624,92	50,00	53.454,10				53.454,10	53.454,10	120,82		12,32
08	OUTRAS RECEITAS CORRENTES	433.742,26		53.624,92	50,00	53.454,10				53.454,10	53.454,10	120,82		12,32
0801	OUTRAS	433.742,26		53.624,92	50,00	53.454,10				53.454,10	53.454,10	120,82		12,32
080199	OUTRAS	433.742,26		53.624,92	50,00	53.454,10				53.454,10	53.454,10	120,82		12,32
08019901	Indenizações por deterioração, roubo e extrarrio de bens patrimoniais	5.708,07		5.708,07		5.708,07				5.708,07	5.708,07			100,00
	Total:	7.883.255,47	76.551,11	7.666.406,88	196.094,19	7.526.617,62	1.189,67	1.068,47	35.289,59	7.670.527,56	7.625.737,15	105.129,56	0,76	94,16

Período : 2020/01/01 - 2020/12/31 Desagregar : S Considerar o saldo de gestão anterior nas receitas líquidas e cobradas : S

Euros

Classificação	Previsões corrigidas	Receitas por cobrar de períodos anteriores	Receitas líquidas	Liquidações anuladas	Receitas cobradas brutas	Reembolsos e Restituições		Receitas Cobradas Líquidas			Receita por cobrar no final do período	Gran. Exec. Orçamental		
						Emitidos	Pagos	Períodos anteriores	Período corrente	Total		Pers. Ant. (12)=(6)/(1)x100	Per. Corr. (13)=(9)/(1)x100	
Rubrica Económica Designação	(1)	(2)	(3)	(4)	(5)	(6)	(7)	(8)	(9)	(10) = (5)-(7)	(11)	(12)	(13)	
06015902 Indemnizações de estragos provocados por outrem em viaturas ou outros equipamentos	3.000,00		615,00		615,00				615,00	615,00				
06015903 IVA Reembolsado	224.034,19													
06015904 IVA Inversão e Liquidação	1.000,00													
06015999 Diversas	200.000,00		47.391,65	50,00	47.131,03				47.131,03	47.131,03	126,82	21,57		
Receita de capital	3.061.682,34		1.963.771,49	4.000,00	1.959.259,85				1.959.259,85	1.959.259,85	511,64	63,99		
BB Venda de bens de investimento	172.848,42		146.865,42	4.000,00	142.865,42				142.865,42	142.865,42		82,65		
09 VENDAS DE BENS DE INVESTIMENTO	172.848,42		146.865,42	4.000,00	142.865,42				142.865,42	142.865,42		82,65		
0901 TERREÇOS	137.248,42		135.248,42		135.248,42				135.248,42	135.248,42		98,54		
090101 SOCIEDADES E QUASE-SOCIEDADES NÃO FINANCEIRAS	135.248,42		135.248,42		135.248,42				135.248,42	135.248,42		100,00		
090109 INSTITUIÇÕES SEM FINS LUCRATIVOS	1.000,00													
090110 FAMÍLIAS	1.000,00													
0902 HABITAÇÕES	300,00													
090201 SOCIEDADES E QUASE-SOCIEDADES NÃO FINANCEIRA	100,00													
090209 INSTITUIÇÕES SEM FINS LUCRATIVOS	100,00													
090210 FAMÍLIAS	100,00													
0903 EDIFÍCIOS	300,00													
090301 SOCIEDADES E QUASE-SOCIEDADES NÃO FINANCEIRA	100,00													
090309 INSTITUIÇÕES SEM FINS LUCRATIVOS	100,00													
090310 FAMÍLIAS	100,00													
0904 OUTROS BENS DE INVESTIMENTO	35.600,00		11.617,00	4.000,00	7.617,00				7.617,00	7.617,00		21,71		
090401 SOCIEDADES E QUASE-SOCIEDADES NÃO FINANCEIRA	35.600,00		11.617,00	4.000,00	7.617,00				7.617,00	7.617,00		21,76		
09040101 Equipamento de Transporte	32.000,00		11.617,00	4.000,00	7.617,00				7.617,00	7.617,00		23,17		
09040102 Maquinaria e Equipamento	2.000,00													
09040103 Outros	1.000,00													
R9 Transferências e subsídios de capital	2.798.999,63		1.757.460,14		1.757.460,14				1.757.460,14	1.757.460,14		62,79		
R91 Transferências de capital	2.798.999,63		1.757.460,14		1.757.460,14				1.757.460,14	1.757.460,14		62,79		
R911 Administrações Públicas	2.798.999,63		1.757.460,14		1.757.460,14				1.757.460,14	1.757.460,14		62,79		
R9111 Administração Central - Estado	2.797.999,63		1.757.460,14		1.757.460,14				1.757.460,14	1.757.460,14		62,81		
Português														
10 TRANSFERÊNCIAS DE CAPITAL	2.797.999,63		1.757.460,14		1.757.460,14				1.757.460,14	1.757.460,14		62,81		
1003 ADMINISTRAÇÃO CENTRAL	2.797.999,63		1.757.460,14		1.757.460,14				1.757.460,14	1.757.460,14		62,81		
100301 ESTADO	1.028.999,63		1.028.999,63		1.028.999,63				1.028.999,63	1.028.999,63		99,71		
10030101 FUNDO DE EQUILÍBRIO FINANCEIRO	524.248,63		524.248,63		524.248,63				524.248,63	524.248,63		100,00		
10030104 Cooperação Técnica e Financeira	1.000,00													
10030105 Artigo 35.º, n.º 3 da Lei 73/2013	504.751,00		504.751,00		504.751,00				504.751,00	504.751,00		100,00		
10030106 TRANSFERÊNCIAS DE COMPETÊNCIAS - LEI 50/2018	1.000,00													
10030199 Outros	1.000,00													
1007 ESTAB.- PARTICIPAÇÃO COMUNITÁRIA EM PROJECTOS CO-FINANCIADOS	1.766.000,00		728.460,51		728.460,51				728.460,51	728.460,51		41,23		
R9112 Administração Central - Outras entidades	1.000,00													
10 TRANSFERÊNCIAS DE CAPITAL	1.000,00													
1003 ADMINISTRAÇÃO CENTRAL	1.000,00													
100308 SERVIÇOS E FUNDOS AUTÓNOMOS	1.000,00													
10030801 TRANSFERÊNCIAS DE COMPETÊNCIAS - LEI 50/2018	1.000,00													
R9113 Segurança Social														
R9114 Administração Regional														
R9115 Administração Local														
Total :	11.283.137,71		70.551,11	6.528.651,29	112.144,18	9.474.686,21	1.100,67	1.460,47	55.209,59	9.418.599,15	9.473.608,74	105.249,68	0,49	83,47

21 JUN 2021

DEMONSTRAÇÃO DE EXECUÇÃO ORÇAMENTAL DA DESPESA
Município de SerancelheFág. : 1
Ano : 2020

Período : 2020/01/01 2020/12/31 Desagregar : S

Euros

Rubrica Orgânica Económica	Classificação Designação	Despesas por pagar de períodos anteriores (1)	Dotações corrigidas (2)	Cativos / descativos (3)	Compromissos (4)	Obrigações (5)	Despesas pagas líquidas de reposições			Compromissos a transitar (9)=(4)-(5)	Obrigações por pagar (10)=(5)-(6)	Grau Exec. Orçamental	
							Períodos anteriores (6)	Período corrente (7)	Total (8)=(6)+(7)			Pers. Ant. (11)=(6)/(2)x100	Per. Corr (12)=(7)/(2)x100
D1	Despesa corrente	103,03	7.247.125,71		6.360.831,74	5.882.849,23	103,03	5.866.092,50	5.866.195,53	477.582,51	16.653,70	0,00	80,94
D11	Despesas com o pessoal		2.315.000,00		2.133.070,53	2.112.463,19		2.095.811,49	2.095.811,49	20.605,34	16.653,70		90,50
	Remunerações Certas e Permanentes	1.785.000,00	1.785.000,00		1.651.397,98	1.648.957,32		1.632.315,64	1.632.315,64	2.440,66	16.641,60		91,45
01	DESPESAS COM O PESSOAL	1.785.000,00	1.785.000,00		1.651.397,98	1.648.957,32		1.632.315,64	1.632.315,64	2.440,66	16.641,60		91,45
0101	REMUNERAÇÕES CERTAS E PERMANENTES	1.785.000,00	1.785.000,00		1.651.397,98	1.648.957,32		1.632.315,64	1.632.315,64	2.440,66	16.641,60		91,45
010101	TITULARES DE ORÇÃO DE SOBERANIA E MEMBROS DE ÓRGÃOS AUTÁRQUICOS	105.000,00	105.000,00		105.353,24	105.353,24		102.665,62	102.665,62		2.677,62		96,87
010104	PESSOAL DOS QUABROS- REGIME DO CONTRATO INDIVIDUAL DO TRABALHO	1.075.000,00	1.075.000,00		992.393,44	992.383,44		981.634,55	981.034,55		11.340,89		91,26
01010401	PESSOAL EM FUNÇÕES	1.040.000,00	1.040.000,00		991.551,63	991.551,63		980.294,29	980.294,29		11.257,35		94,50
01010402	ALTERAÇÕES OBRIGATORIAS DE POSICIONAMENTO	2.000,00	2.000,00										
01010404	INCENTIVOS DE PESSOAL PARA NOVOS PÓSTOS DE TRABALHO	33.000,00	33.000,00		931,76	931,76		740,26	740,26		91,50		2,24
010106	PESSOAL CONTRATADO ATERMO	39.000,00	39.000,00		38.489,18	38.489,18		38.134,38	38.134,38		354,00		97,76
01010601	PESSOAL EM FUNÇÕES	39.000,00	39.000,00		38.489,18	38.489,18		38.134,38	38.134,38		354,00		97,76
010107	PESSOAL EM REGIME DE SARBETA OU AVENÇA	122.000,00	122.000,00		126.768,73	118.328,07		118.328,07	118.328,07	2.440,66			96,99
010108	PESSOAL AGUARDANDO APOSENTAÇÃO	2.000,00	2.000,00										
010109	PESSOAL EM QUALQUER OUTRA SITUAÇÃO	62.000,00	62.000,00		58.943,07	58.943,07		57.889,87	57.889,87		1.123,20		93,24
010111	REPRESENTAÇÃO	27.000,00	27.000,00		26.286,44	26.286,44		25.509,79	25.509,79		778,65		94,48
010113	SUBSÍDIO DE REFEIÇÃO	120.000,00	120.000,00		93.697,11	93.697,11		93.697,11	93.697,11				78,06
010114	SUBSÍDIO DE TERCIA E NATAL	201.000,00	201.000,00		187.998,01	187.998,01		187.998,01	187.998,01				93,53
010115	REMUNERAÇÕES POR DOENÇA E MATERNIDADE / PATERNIDADE	31.000,00	31.000,00		27.466,76	27.466,76		27.118,44	27.118,44		348,32		87,48
012	Abonos Variáveis ou Eventuais	36.300,00	36.300,00		22.606,85	22.606,85		22.594,83	22.594,83		12,02		62,24
01	DESPESAS COM O PESSOAL	36.300,00	36.300,00		22.606,85	22.606,85		22.594,83	22.594,83		12,02		62,24
0102	ABONOS VARIÁVEIS OU EVENTUAIS	36.300,00	36.300,00		22.606,85	22.606,85		22.594,83	22.594,83		12,02		62,24
010202	HONAS EXTRAORDINARIAS	1.000,00	1.000,00										
010204	ABONOS DE CUSTO	2.000,00	2.000,00		205,00	205,00		205,00	205,00				10,25
010205	ABONO PARA FILIAR	3.200,00	3.200,00		2.750,35	2.750,35		2.738,33	2.738,33		12,62		35,57
010212	INDENIZACIONES POR CESSAÇÃO DE FUNÇÕES	5.000,00	5.000,00										
010213	OUTROS SUPLEMENTOS E PRÊMIOS	25.100,00	25.100,00		19.651,50	19.651,50		19.651,50	19.651,50				78,29
01021303	SIGNIAS DE PRESENÇA	25.100,00	25.100,00		19.651,50	19.651,50		19.651,50	19.651,50				78,29
013	Segurança social	494.500,00	494.500,00		459.065,70	440.901,02		440.901,02	440.901,02	18.164,68			89,16
01	DESPESAS COM O PESSOAL	494.500,00	494.500,00		459.065,70	440.901,02		440.901,02	440.901,02	18.164,68			89,16
0103	SEGURANÇA SOCIAL	494.500,00	494.500,00		459.065,70	440.901,02		440.901,02	440.901,02	18.164,68			89,16
010301	ENCARGOS COM A SAÚDE	85.000,00	85.000,00		66.236,41	62.672,90		62.672,90	62.672,90	3.563,51			73,73
010302	SUBSÍDIO FAMILIAR A CRIANÇAS E JOVENS	12.000,00	12.000,00		9.808,99	9.808,99		9.808,99	9.808,99				81,74
010304	OUTRAS PRESTAÇÕES FAMILIARES	1.000,00	1.000,00										
010305	CONTRIBUIÇÕES PARA A SEGURANÇA SOCIAL	367.500,00	367.500,00		357.771,21	342.170,04		342.170,04	342.170,04	14.601,17			93,36
01030501	Assistência na doença dos funcionários públicos	500,00	500,00		283,75	283,75		283,75	283,75				40,75
01030502	Segurança Social dos funcionários públicos	232.000,00	232.000,00		222.567,46	222.567,46		222.567,46	222.567,46				95,93
0103050201	Caixa Geral de Aposentações	230.000,00	230.000,00		220.567,46	220.567,46		220.567,46	220.567,46				95,80
0103050202	Regime Geral	2.000,00	2.000,00		2.000,00	2.000,00		2.000,00	2.000,00				100,00
	Total :		2.151.000,00		1.972.921,44	1.966.817,27		1.959.163,57	1.950.163,57	6.004,17	16.653,70		90,63

Período: 2020/01/01 - 2020/12/31 Desagregar: S

Dólar

Classificação	Despesas por pagar de períodos anteriores (1)	Notas corrigidas (2)	Cotas / descontos (3)	Compromissos (4)	Obrigações (5)	Despesas pagas líquidas de reposições			Compromissos a transitar (2)-(4)-(5)	Obrigações por pagar (3)-(6)-(8)	Grau Exer. Orçamental	
						Períodos anteriores (6)	Período corrente (7)	Total (6)+(7)			Per. Ant. (11)=(6)/ (2)x100	Per. Corr. (12)=(7)/ (2)x100
01030503		135.000,00		135.000,00	120.300,83	120.300,83	120.300,83	14.601,17			89,16	
010309		25.000,00		25.249,56	21.249,09	21.249,09	21.249,09	21.249,09			85,00	
01030901		25.000,00		25.249,56	21.249,09	21.249,09	21.249,09	21.249,09			85,00	
610310		4.000,00		4.000,00	4.000,00	4.000,00	4.000,00	4.000,00			100,00	
61031002		4.000,00		4.000,00	4.000,00	4.000,00	4.000,00	4.000,00			100,00	
B2	100,00	4.351.750,71		3.782.621,25	3.328.852,80	3.328.852,80	3.328.852,80	453.768,45	0,00		76,49	
02	100,00	4.351.750,71		3.782.621,25	3.328.852,80	3.328.852,80	3.328.852,80	453.768,45	0,00		76,49	
0201		1.183.726,71		1.020.728,12	973.685,41	973.685,41	973.685,41	147.042,71			73,61	
020101		32.500,00		32.343,71	23.297,05	23.297,05	23.297,05	9.045,66			71,68	
020102		190.000,00		157.470,21	111.002,85	111.002,85	111.002,85	46.467,36			61,67	
02010201		8.200,00		8.000,00	5.094,30	5.094,30	5.094,30	2.905,70			63,68	
02010202		147.000,00		105.413,24	65.833,49	65.833,49	65.833,49	35.519,75			65,26	
02010205		65.000,00		44.056,97	36.075,06	36.075,06	36.075,06	7.941,91			55,50	
020103		100,00										
020104		30.000,00		26.263,46	25.062,74	25.062,74	25.062,74	3.200,72			83,54	
020105		70.000,00		28.977,93	18.185,26	18.185,26	18.185,26	9.792,67			27,41	
020106		32.000,00		29.649,85	21.777,38	21.777,38	21.777,38	6.072,47			68,45	
020107		5.500,00		4.111,82	4.111,82	4.111,82	4.111,82				76,76	
020108		33.500,00		25.542,29	17.044,94	17.044,94	17.044,94	8.497,35			50,88	
020111		1.000,00		568,18	568,18	568,18	568,18				56,82	
020112		52.500,00		38.207,39	32.827,80	32.827,80	32.827,80	5.379,51			62,53	
020114		49.500,00		26.161,17	23.348,95	23.348,95	23.348,95	2.612,22			66,71	
020115		49.500,00		35.351,70	32.997,70	32.997,70	32.997,70	3.584,00			66,66	
020116		395.000,00		395.000,00	358.922,87	358.922,87	358.922,87	36.077,13			90,87	
02011601		150.000,00		150.000,00	133.018,46	133.018,46	133.018,46	16.981,54			88,68	
02011602		245.000,00		245.000,00	225.904,41	225.904,41	225.904,41	19.095,59			92,21	
020117		3.000,00		1.956,93	1.956,93	1.956,93	1.956,93				65,23	
020118		100,00										
020119		100,00										
020120		25.200,00		20.961,33	20.961,33	20.961,33	20.961,33				83,18	
020121		238.726,71		197.962,15	189.619,53	189.619,53	189.619,53	17.342,01			75,66	
0202	100,00	3.168.024,00		2.761.893,13	2.455.167,39	2.455.167,39	2.455.167,39	306.725,74	9,00		77,50	
020201		509.000,00		501.969,19	386.115,00	386.115,00	386.115,00	115.854,11			75,88	
020202		295.000,00		277.149,85	247.539,64	247.539,64	247.539,64	29.610,21			83,91	
020203		59.000,00		44.597,68	38.915,96	38.915,96	38.915,96	5.665,71			65,94	
020204		822.400,00		789.962,64	789.962,64	789.962,64	789.962,64				96,06	
020205		100,00										
020206		1.000,00										
020208		25.000,00		24.600,00	24.600,00	24.600,00	24.600,00				98,40	
020209		65.000,00		61.904,89	44.511,83	44.511,83	44.511,83	17.393,66			68,46	
020210		152.000,00		129.951,76	102.782,83	102.782,83	102.782,83	27.068,93			67,62	
020211		12.000,00		4.650,20	4.650,20	4.650,20	4.650,20				38,75	
020212		45.000,00		40.295,91	39.853,64	39.853,64	39.853,64	442,27			88,56	
020213		13.000,00		848,44	848,44	848,44	848,44				6,53	
020214		163.500,00		101.408,94	85.109,09	85.109,09	85.109,09	16.299,85			52,05	
020215		5.000,00		3.303,55	350,00	350,00	350,00	2.953,55			6,83	
020216		6.000,00		4.630,95	4.630,95	4.630,95	4.630,95				77,18	
020217		165.000,00		120.072,51	117.295,12	117.295,12	117.295,12	2.777,39			70,74	
020218		20.000,00		20.000,00	19.138,80	19.138,80	19.138,80	861,20			95,69	
020219		8.000,00		5.081,14	5.081,14	5.081,14	5.081,14				63,51	
020220		293.500,00		260.573,65	205.304,12	205.304,12	205.304,12	55.265,53			69,95	
020221		6.000,00		2.626,36	2.142,62	2.142,62	2.142,62	483,94			35,71	
Total		6.166.826,71		5.547.310,52	5.104.981,92	5.104.981,92	5.104.981,92	462.328,60	16.653,70		82,91	

DEMONSTRAÇÃO DE EXECUÇÃO ORÇAMENTAL DA DESPESA
Município de Seranacêlze

Pág. : 3
Ano : 2020

Período : 2020/01/01 2020/12/31 Desagregar : S

Exerc

Classificação	Despesas por pagar de períodos anteriores	Anúncios	Cotas / Descontos	Compromissos	Obrigações	Despesas pagas líquidas de reposições			Compromissos a transitar	Obrigações por pagar	Grau Exer. Orçamental		
						Períodos anteriores	Período corrente	Total			Pers. Ant. (11)=(4)/ (2)x100	Per. Corr (12)=(7)/ (2)x100	
Subrubrica Orgânica Econômica	Designação			(4)	(5)	(6)	(7)	(8) = (6)+(7)	(9) = (4)-(5)	(10) = (5)-(8)	(11)	(12)	
D3	010222 SERVIÇOS DE SAÚDE			2.203,31	2.203,31		2.203,31	2.203,31				15,26	
	020224 ENCARGOS DE COBRANÇA DE RECEITAS			15.342,71	15.342,71		15.342,71	15.342,71				60,71	
	020225 OUTROS SERVIÇOS	100,00		358.835,24	318.790,05	100,00	318.690,05	318.790,05	32.945,19		0,02	69,21	
	Juros e outros encargos			17.141,66	13.541,55		13.541,55	13.541,55	3.600,11			66,54	
	03 JUROS E OUTROS ENCARGOS			17.141,66	13.541,55		13.541,55	13.541,55	3.600,11			66,54	
	0301 JUROS DA DÍVIDA PÚBLICA			5.159,73	5.088,89		5.088,89	5.088,89	70,85			63,61	
	030103 SOCIEDADES FINANCEIRAS- BANCOS E OUTRAS INSTITUIÇÕES FINANCEIRAS			5.159,73	5.088,89		5.088,89	5.088,89	70,85			63,61	
	03010302 Empréstimos de Médio e Longo Prazos			5.159,73	5.088,89		5.088,89	5.088,89	70,85			63,61	
	0303 JUROS DE LOCAÇÃO FINANCEIRA			2.000,00	1.828,41		1.828,41	1.828,41	971,59			48,97	
	030305 MATERIAL DE TRANSPORTE			2.000,00	1.828,41		1.828,41	1.828,41	971,59			51,42	
	030307 MAQUINARIA E EQUIPAMENTO												
	0304 JUROS TRIBUTÁRIOS												
	030401 INDEMNIZATÓRIOS												
	030402 OUTROS												
	0305 OUTROS JUROS												
	030502 OUTROS												
	03050299 OUTROS												
	0305 OUTROS ENCARGOS FINANCEIROS			9.981,93	7.424,26		7.424,26	7.424,26	2.557,67			74,24	
	030501 OUTROS ENCARGOS FINANCEIROS			9.981,93	7.424,26		7.424,26	7.424,26	2.557,67			74,24	
D4	Transferências e subsídios correntes	3,03		414.510,00	414.510,00	3,03	414.506,97	414.510,00			0,00	77,81	
D41	Transferências correntes	3,03		414.510,00	414.510,00	3,03	414.506,97	414.510,00			0,00	79,30	
D411	Administrações Públicas			119.218,11	119.218,11		119.218,11	119.218,11				60,20	
	04111 Administração Central - Estado		25,00										
	Português												
	04 TRANSFERÊNCIAS CORRENTES		25,00										
	0403 ADMINISTRAÇÃO CENTRAL		25,00										
	040301 ESTADO		25,00										
D4112	Administração Central - Outras entidades		25,00										
	04 TRANSFERÊNCIAS CORRENTES		25,00										
	0403 ADMINISTRAÇÃO CENTRAL		25,00										
	040305 SERVIÇOS E FUNDOS AUTÔNOMOS		25,00										
D4113	Segurança Social												
D4114	Administração Regional												
D4115	Administração Local		148.600,00		119.218,11	119.218,11	119.218,11	119.218,11				60,23	
	04 TRANSFERÊNCIAS CORRENTES		148.600,00		119.218,11	119.218,11	119.218,11	119.218,11				60,23	
	0405 ADMINISTRAÇÃO LOCAL		148.600,00		119.218,11	119.218,11	119.218,11	119.218,11				60,23	
	040501 CONTINGENTE		148.600,00		119.218,11	119.218,11	119.218,11	119.218,11				60,23	
	04050101 MUNICÍPIOS		25,00										
	04050102 Freguesias		105.625,00		106.000,00	106.000,00	105.600,00	105.600,00				99,90	
	04050104 Associações de Municípios		36.500,00		11.718,11	11.718,11	11.718,11	11.718,11				32,10	
	04050106 Repiões de Turismo		6.500,00		1.500,00	1.500,00	1.500,00	1.500,00				25,00	
	04050107 Assembleias Distritais		25,00										
	04050108 Outros		25,00										
D4116	Entidades do Setor Não Lucrativo		227.000,00		161.955,85	161.955,85	161.955,85	161.955,85				71,35	
	04 TRANSFERÊNCIAS CORRENTES		227.000,00		161.955,85	161.955,85	161.955,85	161.955,85				71,35	
	0407 INSTITUIÇÕES SEM FINS LUCRATIVOS		227.000,00		161.955,85	161.955,85	161.955,85	161.955,85				71,35	
	040701 INSTITUIÇÕES SEM FINS LUCRATIVOS		227.000,00		161.955,85	161.955,85	161.955,85	161.955,85				71,35	
D413	Famílias	3,03	145.000,00		133.336,04	133.336,04	3,03	133.333,01	133.336,04		0,00	91,95	
	04 TRANSFERÊNCIAS CORRENTES	3,03	145.000,00		133.336,04	133.336,04	3,03	133.333,01	133.336,04		0,00	91,95	
	0408 FAMÍLIAS	3,03	145.000,00		133.336,04	133.336,04	3,03	133.333,01	133.336,04		0,00	91,95	
	040802 OUTRAS	3,03	145.000,00		133.336,04	133.336,04	3,03	133.333,01	133.336,04		0,00	91,95	
D414	Outras		2.925,00										
	04 TRANSFERÊNCIAS CORRENTES		2.925,00										
	Total :	103,03	7.208.550,71		6.347.943,44	5.869.369,54	163,03	5.852.612,01	5.852.715,84	477.972,90	16.652,70	0,00	81,19

CS

Handwritten signature

Handwritten signature

Handwritten signature

Handwritten signature

Handwritten signature

Handwritten signature

Período: 2020/01/01 a 2020/12/31 Desagregar: S

Rúbs

Classificação	Despesas por pagar de períodos anteriores	Dotações corrigidas	Cativos / descativos	Compromissos	Obrigações	Despesas pagas líquidas de reposições			Compromissos a transferir	Obrigações por pagar	Grau Exec. (11)=(6)/(2)x100	Orçamentar (12)=(7)/(2)x100		
						Períodos anteriores	Período corrente	Total						
Rubrica Orgânica Econômica	Designação	(1)	(2)	(3)	(4)	(5)	(6)	(7)	(8) = (6)+(7)	(9) = (4)-(5)	(10) = (5)-(8)	(11)	(12)	
042	0491 SOCIEDADES E QUASE-SOCIEDADES NÃO FINANCEIRAS		2.600,00											
	040101 PÚBLICAS		2.600,00											
	04010101 EMPRESAS PÚBLICAS MUNICIPAIS E INTERMUNICIPAIS		2.600,00											
	0402 SOCIEDADES FINANCEIRAS		25,00											
	040201 BANCOS E OUTRAS INSTITUIÇÕES FINANCEIRAS		25,00											
	05010102 Subsídios Correntes		10.850,00											
	05 SUBSÍDIOS		10.850,00											
	0501 SOCIEDADES E QUASE-SOCIEDADES NÃO FINANCEIRAS		10.850,00											
	050101 PÚBLICAS		50,00											
	05010101 EMPRESAS PÚBLICAS MUNICIPAIS E INTERMUNICIPAIS		25,00											
	05010102 Outras		25,00											
	050103 PRIVADAS		10.800,00											
05	Outras despesas correntes		26.500,00		13.488,30	13.479,69	13.479,69	13.479,69	13.479,69	0,61		50,87		
	06 OUTRAS DESPESAS CORRENTES		26.500,00		13.488,30	13.479,69	13.479,69	13.479,69	13.479,69	0,61		50,87		
	0602 DIVERSAS		26.500,00		13.488,30	13.479,69	13.479,69	13.479,69	13.479,69	0,61		50,87		
	060201 IMPOSTOS E TAXAS		12.000,00		9.581,84	9.581,84	9.581,84	9.581,84	9.581,84			79,85		
	06020102 RESTITUIÇÃO DE IMPOSTOS OU TAXAS		12.000,00		9.581,84	9.581,84	9.581,84	9.581,84	9.581,84			79,85		
	060203 OUTRAS		14.500,00		3.906,46	3.897,85	3.897,85	3.897,85	3.897,85	0,61		26,88		
	06020301 Restituições		3.000,00		1.364,42	1.364,42	1.364,42	1.364,42	1.364,42			45,68		
	06020302 IVA Pago		500,00											
	06020304 Serviços Bancários		1.000,00		272,04	263,43	263,43	263,43	263,43	0,61		26,34		
	06020305 Outras		10.000,00		2.270,00	2.270,00	2.270,00	2.270,00	2.270,00			22,70		
	Despesa de capital		5.943.573,00		5.512.294,16	3.362.553,28	3.362.553,28	3.362.553,28	3.362.553,28	2.149.630,85		56,58		
06	Aquisição de bens de capital		5.430.866,00		5.000.189,38	2.955.333,33	2.955.333,33	2.955.333,33	2.955.333,33	2.124.856,05		54,42		
	07 AQUISIÇÃO DE BENS DE CAPITAL		5.430.866,00		5.000.189,38	2.955.333,33	2.955.333,33	2.955.333,33	2.955.333,33	2.124.856,05		54,42		
	0701 INVESTIMENTOS		5.395.866,00		5.045.293,33	2.921.048,88	2.921.048,88	2.921.048,88	2.921.048,88	2.124.360,50		54,13		
	070101 TERRENAS		126.950,00		67.410,29	86.859,20	86.859,20	86.859,20	86.859,20	551,00		48,40		
	070102 HABITAÇÕES		633.519,00		575.519,96	282.862,99	282.862,99	282.862,99	282.862,99	292.656,99		44,65		
	07010201 Construção		588.519,00		575.519,96	282.862,99	282.862,99	282.862,99	282.862,99	292.656,99		49,08		
	07010202 Aquisição		25.000,00											
	07010203 Reparação e Beneficiação		20.000,00											
	070103 EDIFÍCIOS		376.966,00		329.342,21	158.785,30	158.785,30	158.785,30	158.785,30	170.556,91		42,12		
	07010302 INSTALAÇÕES DESPORTIVAS E RECREATIVAS		208.000,00		184.745,16	100.185,04	100.185,04	100.185,04	100.185,04	84.560,12		48,17		
	07010305 ESCOLAS		33.030,00		29.294,60	29.294,60	29.294,60	29.294,60	29.294,60			88,77		
	07010307 Outros		135.966,00		115.302,45	29.305,66	29.305,66	29.305,66	29.305,66	85.596,79		21,55		
	070104 CONSTRUÇÕES DIVERSAS		3.980.300,00		3.869.629,84	2.173.457,48	2.173.457,48	2.173.457,48	2.173.457,48	1.636.172,16		54,61		
	07010401 Viadutos, Arruamentos e Obras Complementares		247.690,00		238.322,46	204.396,67	204.396,67	204.396,67	204.396,67	26.433,79		82,75		
	07010402 Sistemas de drenagem de águas residuais		06.100,00		9.029,61	9.029,61	9.029,61	9.029,61	9.029,61			34,60		
	07010404 Iluminação pública		583.000,00		568.239,52	198.349,26	198.349,26	198.349,26	198.349,26	369.890,26		33,62		
	07010405 Parques e jardins		21.100,00		16.377,74	16.377,74	16.377,74	16.377,74	16.377,74			76,20		
	07010406 Instalações desportivas e recreativas		672.300,00		647.494,83	139.900,41	139.900,41	139.900,41	139.900,41	507.594,42		20,81		
	07010407 Captação e distribuição de água		182.500,00		77.999,80	56.799,80	56.799,80	56.799,80	56.799,80	21.200,00		55,81		
	07010408 Viação rural		97.030,00		85.325,25	54.812,16	54.812,16	54.812,16	54.812,16	34.519,07		56,51		
	07010409 Sinalização e trânsito		590,00											
	07010412 Cemitérios		75.000,00		72.293,33	72.293,33	72.293,33	72.293,33	72.293,33			96,39		
	07010413 Outros		2.148.800,00		2.076.347,13	1.421.806,48	1.421.806,48	1.421.806,48	1.421.806,48	656.540,62		66,17		
	070106 MATERIAL DE TRANSPORTES		68.000,00		57.723,39	57.723,39	57.723,39	57.723,39	57.723,39			84,89		
	07010602 Outros		68.000,00		57.723,39	57.723,39	57.723,39	57.723,39	57.723,39			84,89		
	070107 EQUIPAMENTO DE INFORMÁTICA		61.500,00		59.765,94	59.765,94	59.765,94	59.765,94	59.765,94			97,18		
	070108 SOFTWARE INFORMÁTICOS		30.700,00		27.922,27	18.584,72	18.584,72	18.584,72	18.584,72	9.937,55		60,54		
	Total :		193,33	12.525.091,71		11.307.845,35	8.720.888,24	163,83	8.704.131,31	8.704.234,54	2.565.957,11	16,652,70	8,88	69,49

Período : 2020/01/01 2020/12/31 Desagregar : S

Euros

Classificação	Despesas por pagar de períodos anteriores	Detalhes corrigidos	Cativos / descativos	Compromissos	Obrigações	Despesas pagas líquidas de reposições			Compromissos a transitar	Obrigações por pagar	Grau Exec. Orçamental			
						Períodos anteriores	Período corrente	Total			Pers. Ant. (11)=(6)/(2)x300	Per. Corr (12)=(7)/(2)x100		
Rubrica Orgânica Económica	Designação	(1)	(2)	(3)	(4)	(5)	(6)	(7)	(8) =(6)+(7)	(9)=(4)-(5)	(10)=(5)-(8)	(11)=(6)/(2)x300	(12)=(7)/(2)x100	
	070109	EQUIPAMENTO ADMINISTRATIVO	37.000,00		28.307,49	13.141,59		13.141,59	13.141,59	15.165,90			36,11	
	070110	EQUIPAMENTO BÁSICO	36.600,00		26.369,68	26.369,68		26.369,68	26.369,68				72,85	
	07011001	Equipamento de recolha de resíduos	5.000,00											
	07011002	Outros	31.600,00		26.369,68	26.369,68		26.369,68	26.369,68				83,85	
	070111	FERRAMENTOS E UTENSÍLIOS	37.600,00		36.950,94	36.950,94		36.950,94	36.950,94				99,87	
	070112	ARTIGOS E OBJECTOS DE VALOR	7.300,00		6.547,66	6.547,66		6.547,66	6.547,66				89,83	
	0702	LOCAÇÃO FINANCEIRA	35.000,00		35.000,00	34.284,45		34.284,45	34.284,45	715,55			97,96	
	070205	MATERIAL DE TRANSPORTE- LOCAÇÃO FINANCEIRA	35.000,00		35.000,00	34.284,45		34.284,45	34.284,45	715,55			97,96	
D7		Transferências e subsídios de capital	209.000,00		132.400,17	107.625,34		107.625,34	107.625,34	24.774,83			51,50	
D71		Transferências de capital	209.000,00		132.400,17	107.625,34		107.625,34	107.625,34	24.774,83			51,50	
D711		Administrações Públicas	78.000,00		49.549,67	24.774,84		24.774,84	24.774,84	24.774,83			31,76	
D7111		Administração Central - Estado Português												
D7112		Administração Central - Outras entidades												
D7113		Segurança Social												
D7114		Administração Regional												
D7115		Administração Local	78.000,00		49.549,67	24.774,84		24.774,84	24.774,84	24.774,83			31,76	
08		TRANSFERÊNCIAS DE CAPITAL	78.000,00		49.549,67	24.774,84		24.774,84	24.774,84	24.774,83			31,76	
0805		ADMINISTRAÇÃO LOCAL	78.000,00		49.549,67	24.774,84		24.774,84	24.774,84	24.774,83			31,76	
080501		CONVENTENTE	78.000,00		49.549,67	24.774,84		24.774,84	24.774,84	24.774,83			31,76	
08050102		Preseprias	76.500,00		49.549,67	24.774,84		24.774,84	24.774,84	24.774,83			32,39	
08050104		Associações de Municípios	1.500,00											
D712		Entidades do Setor não lucrativo	131.000,00		82.850,50	82.850,50		82.850,50	82.850,50				63,24	
08		TRANSFERÊNCIAS DE CAPITAL	131.000,00		82.850,50	82.850,50		82.850,50	82.850,50				63,24	
0807		INSTITUIÇÕES SEM FINS LUCRATIVOS	131.000,00		82.850,50	82.850,50		82.850,50	82.850,50				63,24	
080701		INSTITUIÇÕES SEM FINS LUCRATIVOS	131.000,00		82.850,50	82.850,50		82.850,50	82.850,50				63,24	
D713		Famílias												
D714		Outras												
D72		Subsídios de capital												
D8		Outras despesas de capital	29.000,00		27.208,67	27.208,67		27.208,67	27.208,67				93,82	
11		OUTRAS DESPESAS DE CAPITAL	29.000,00		27.208,67	27.208,67		27.208,67	27.208,67				93,82	
1102		DIVERSAS	29.000,00		27.208,67	27.208,67		27.208,67	27.208,67				93,82	
110201		Restituições	1.000,00											
110205		Outras	28.000,00		27.208,67	27.208,67		27.208,67	27.208,67				97,17	
D9		Despesa com ativos financeiros	14.707,00		14.076,50	14.076,50		14.076,50	14.076,50				95,71	
09		ACTIVOS FINANCEIROS	14.707,00		14.076,50	14.076,50		14.076,50	14.076,50				95,71	
0908		UNIDADES DE PARTICIPAÇÃO	14.707,00		14.076,50	14.076,50		14.076,50	14.076,50				95,71	
090802		SOCIEDADES E QUASE-SOCIEDADES NÃO FINANCEIRAS- PÚBLICAS	14.707,00		14.076,50	14.076,50		14.076,50	14.076,50				95,71	
D10		Despesa com passivos financeiros	260.000,00		258.409,44	258.409,44		258.409,44	258.409,44				99,39	
10		PASSIVOS FINANCEIROS	260.000,00		258.409,44	258.409,44		258.409,44	258.409,44				99,39	
1006		EMPRÉSTIMOS A MÉDIO E LONGO PRAZO	260.000,00		258.409,44	258.409,44		258.409,44	258.409,44				99,39	
100603		SOCIEDADES FINANCEIRAS- BANCOS E OUTRAS INSTITUIÇÕES FINANCEIRAS	260.000,00		258.409,44	258.409,44		258.409,44	258.409,44				99,39	
		Total :	163,03	13.190.698,71		11.073.115,90	9.245.502,51	163,03	9.228.745,78	9.228.846,81	2.627.613,39	16.692,70	0,00	69,36

Identificação do Objeto : CLASSIFICAÇÃO FUNCIONAL
Tipo de Dotação : DOTAÇÕES CATEGÓRICAS

Tipo de Plano : PLANO FUNDAMENTAL DE INVESTIMENTOS
Tipo de Rubrica : RUBRICA ORÇAMENTAL

Período : 2020/01/01 - 2020/12/31

Rubricas

Objetivo	Número do projeto		Designação do projeto	Rubrica	Forma de realização	Grupo de Fontes de Financiamento				Data		Montante Previsto			Montante Executado		Nível de execução financeira anual %	Nível de execução financeira global %	
	Código	Ano Tipo Número				R C	N P	O E	DMR	Início	Fim	Ano	Seguinte	Total	Anos	Ano			Total
			(5)	(4)	(5)	(6)	(7)	(8)	(9)	(10)	(11)	(12)	(13)	(14)=(12)+(13)	(15)	(16)	(17)=(15)+(16)	(18)	(19)
2.4.1.	01	2017	ORÇAMENTO ANUAL				568.510,00					568.510,00	568.510,00	1.098.510,00		272.309,59	272.309,59	48,00	25,00
2.4.1.	0101	2017 1 1	COMPLEXO HABITACIONAL E SOCIAL 38 (SENADOR CELSO/CONSTRUÇÃO/INFRAESTRUTURAS)	06	EMPREitada		568.510,00			2017/01/01	2020/12/31	568.510,00	568.510,00	1.098.510,00		272.309,59	272.309,59	48,00	25,00
2.4.1.	01	2018	ORÇAMENTO ANUAL				20.000,00					20.000,00	5.000,00	25.000,00		15.742,28	15.742,28	78,71	62,99
2.4.1.	0102	2018 1 7	ADQUIÇÃO DE TERRENAS PARA ESCOLAQUÊ	06	OUTRA		20.000,00			2018/01/01	2020/12/31	20.000,00	5.000,00	25.000,00		15.742,28	15.742,28	78,71	62,99
2.4.1.	01	2019	ORÇAMENTO ANUAL				10.000,00					10.000,00	10.000,00	40.000,00		9.953,59	9.953,59	99,53	24,00
2.4.1.	0101	2019 1 1	GOVERNAR NO REGIÃO SÃO DA CONFIDÊNCIA NA ESPERDA DAS FIDELIAS (COM A RUA DA CALÇADA EM SENADORCELSE)	06	EMPREitada		10.000,00			2019/01/01	2020/12/31	10.000,00	10.000,00	40.000,00		9.953,59	9.953,59	99,53	24,00
2.4.2.			Orçamento do território				635.524,00	25.641,10				641.165,00	1.776.000,00	3.417.165,00		124.504,79	124.504,79	19,43	5,13
2.4.2.1.			Planejamento Urbanístico				167.000,00					167.000,00	233.000,00	397.000,00		15.916,29	15.916,29	9,53	4,03
2.4.2.1.	01	2015	PLANEJAMENTO URBANÍSTICO				167.000,00					167.000,00	233.000,00	397.000,00		15.916,29	15.916,29	9,53	4,03
2.4.2.1.	0102	2015 1 10	PLANO DE GOVERNAMENTO URBANÍSTICO/PLANEJAMENTO/OUTROS/DESENVOLVIMENTO URBANO TRANSFORMAÇÃO URBANA	06	OUTRA		167.000,00			2015/01/01	2020/12/31	167.000,00	233.000,00	397.000,00		15.916,29	15.916,29	9,53	4,03
2.4.2.2.			Urbanização				388.524,00	25.641,10				414.165,00	1.522.000,00	3.016.165,00		109.608,50	109.608,50	26,24	5,31
2.4.2.2.	01	2015	ORÇAMENTO ANUAL				6.000,00					6.000,00	150.000,00	156.000,00		5.774,39	5.774,39	96,27	3,70
2.4.2.2.	0101	2015 1 19	REABILITAÇÃO DE EDIFÍCIOS MUNICIPAIS / NÃO HABITACIONAIS	06	EMPREitada		6.000,00			2015/01/01	2020/12/31	6.000,00	150.000,00	156.000,00		5.774,39	5.774,39	96,27	3,70
2.4.2.2.	01	2017	ORÇAMENTO ANUAL				14.524,00	25.641,10				49.165,00	61.000,00	110.165,00		14.341,01	14.341,01	29,19	2,14
2.4.2.2.	0101	2017 1 2	REQUALIFICAÇÃO DE ESPAÇOS PÚBLICOS	06	EMPREitada		5.000,00			2017/01/01	2020/12/31	5.000,00	50.000,00	55.000,00		7.303,50	7.303,50	60,95	56,00
2.4.2.2.	0102	2017 1 13	REQUALIFICAÇÃO DA MEMÓRIA DAS ÁREAS E CONSERVAÇÃO DOS ESPAÇOS PÚBLICOS NELLEZAS EMBAS DE CASALARI	06	EMPREitada		1.950,00	13.691,10		2017/01/01	2020/12/31	13.200,00	1.000,00	14.200,00		7.303,50	7.303,50	60,95	56,00
2.4.2.2.	0103	2017 1 14	RECONVERSÃO DO BARRIO QUARTEL DOS BOMBEIROS (MUNICÍPIO/SEDE DA CUNTA DE PROTECTORIA	06	EMPREitada		2.574,00	14.350,10		2017/01/01	2020/12/31	17.165,00	20.000,00	37.165,00		4.417,43	6.417,43	37,39	17,27
2.4.2.2.	0104	2017 1 15	ARRANJO EXTERIORES E DE INTEGRAÇÃO PATRIMÔNIAL PARA O LARGO AQUILINO BENEVO	06	EMPREitada		5.000,00			2017/01/01	2020/12/31	5.000,00	50.000,00	55.000,00					
2.4.2.2.	01	2018	ORÇAMENTO ANUAL				45.000,00					45.000,00	15.000,00	60.000,00		60.000,00	60.000,00	100,00	100,00
2.4.2.2.	0101	2018 1 2	REABILITAÇÃO DE EDIFÍCIOS EM RUÍNAS (RUB)	06	OUTRA		45.000,00			2018/01/01	2020/12/31	45.000,00	15.000,00	60.000,00		60.000,00	60.000,00	100,00	100,00
2.4.2.2.	0102	2018 1 16	REQUALIFICAÇÃO DOS ESPAÇOS ENVOLVIDOS NOS PARCOS DO CENÁRIO	06	EMPREitada		5.000,00			2018/01/01	2020/12/31	5.000,00	20.000,00	25.000,00					
2.4.2.2.	01	2019	ORÇAMENTO ANUAL				60.000,00					60.000,00	10.000,00	70.000,00		58.359,75	58.359,75	97,27	83,37
2.4.2.2.	0101	2019 1 11	REQUALIFICAÇÃO DA PRAÇA DE SÃO ANTONIO DE TRAIROIA DA CUNTA	06	EMPREitada		60.000,00			2019/01/01	2020/12/31	60.000,00	10.000,00	70.000,00		58.359,75	58.359,75	97,27	83,37
2.4.2.2.	01	2020	ORÇAMENTO ANUAL				258.000,00					258.000,00	320.000,00	578.000,00		38.191,44	38.191,44	11,70	3,50
2.4.2.2.	0101	2020 1 1	REQUALIFICAÇÃO DO CENTRO HISTÓRICO DE SÃO JOÃO DA CUNTA	06	EMPREitada		258.000,00			2020/01/01	2022/12/31	258.000,00	320.000,00	578.000,00		38.191,44	38.191,44	11,70	3,50
2.4.2.2.	0102	2020 1 2	REQUALIFICAÇÃO ESPAÇOS DE ESCOLA CUNTA	06	EMPREitada		1.000,00			2020/01/01	2020/12/31	1.000,00	150.000,00	151.000,00					
2.4.2.2.	0103	2020 1 3	REQUALIFICAÇÃO DO LARGO DAS ÁREAS	06	EMPREitada		1.000,00			2020/01/01	2020/12/31	1.000,00	150.000,00	151.000,00					
2.4.2.3.			Edificação				60.000,00					60.000,00	120.000,00	180.000,00		180.000,00	180.000,00	100,00	100,00
2.4.2.3.	01	2015	ORÇAMENTO ANUAL				15.000,00					15.000,00	120.000,00	135.000,00		135.000,00	135.000,00	100,00	100,00
2.4.2.3.	0101	2015 1 21	REQUALIFICAÇÃO/RECONSTRUÇÃO DE EDIFÍCIOS HABITACIONAIS DO MUNICÍPIO - ORCA	06	OUTRA		15.000,00			2015/01/01	2020/12/31	15.000,00	120.000,00	135.000,00		135.000,00	135.000,00	100,00	100,00
2.4.2.3.	01	2020	ORÇAMENTO ANUAL				45.000,00					45.000,00	15.000,00	60.000,00		60.000,00	60.000,00	100,00	100,00
2.4.2.3.	0101	2020 1 14	ADQUIÇÃO DE IMÓVEIS	06	OUTRA		25.000,00			2020/01/01	2020/12/31	25.000,00	25.000,00	50.000,00		50.000,00	50.000,00	100,00	100,00
2.4.2.3.	0102	2020 1 15	REPARAÇÃO E RECONSTRUÇÃO DE EDIFÍCIOS PARA HABITAÇÃO	06	EMPREitada		20.000,00			2020/01/01	2020/12/31	20.000,00	20.000,00	40.000,00		10.000,00	10.000,00	25,00	25,00
Total :							1.144.430,00	80.641,10				1.225.071,00	3.598.000,00	7.324.071,00		771.539,19	771.539,19	62,71	14,45

[Handwritten signatures and initials in blue ink, including 'Hap', 'J. Silva', and 'PP']

Identificação do Objeto: CLASSIFICADOR FUNDACIONAL
Tipo de Dotação: CANCELADAS VINCULADAS

Tipo de Plano: PLANO MUNICIPAL DE INVESTIMENTOS
Tipo de Rubrica: RUBRICA ORÇAMENTAL

Período: 2022/01/01 - 2022/12/31

Rubricas

Objeto	Número do projeto		Designação do projeto	Rubrica	Forma de realização	Grupo de Fontes de Financiamento				Datas		Montante Previsto			Montante Executado		Nível de execução financeira anual (%)	Nível de execução financeira global (%)	
	Código	Ano				10	11	12	13	Início	Fim	Ano	Setor	Total	Atualizado	Ano			Total
	(1)	(2)				(6)	(7)	(8)	(9)	(10)	(11)	(12)	(13)	(14)=(12)+(13)	(15)	(16)			(17)=(16)/(14)
2.4.3.			Saneamento			23.450,00	1.630,00					25.110,00	75.000,00	100.110,00		9.029,61	9.029,61	35,37	9,02
2.4.3.1.			Rede de Esgotos			23.450,00	1.630,00					25.110,00	75.000,00	100.110,00		9.029,61	9.029,61	35,37	9,02
2.4.3.1.1.	01	2017	REDE DE ESGOTOS			9.100,00						9.100,00	45.000,00	54.100,00		9.029,61	9.029,61	99,23	14,69
2.4.3.1.1.1.	0101	2017	1.3	06	EMPRESAS	9.100,00				2017/01/01	2022/12/31	9.100,00	45.000,00	54.100,00		9.029,61	9.029,61	99,23	14,69
2.4.3.1.1.2.	0102	2017	1.3	06	EMPRESAS														
2.4.3.1.1.3.	0103	2017	1.3	06	EMPRESAS														
2.4.3.1.1.4.	0104	2017	1.3	06	EMPRESAS														
2.4.3.1.1.5.	0105	2017	1.3	06	EMPRESAS														
2.4.3.1.1.6.	0106	2017	1.3	06	EMPRESAS														
2.4.3.1.1.7.	0107	2017	1.3	06	EMPRESAS														
2.4.3.1.1.8.	0108	2017	1.3	06	EMPRESAS														
2.4.3.1.1.9.	0109	2017	1.3	06	EMPRESAS														
2.4.3.1.1.10.	0110	2017	1.3	06	EMPRESAS														
2.4.3.1.1.11.	0111	2017	1.3	06	EMPRESAS														
2.4.3.1.1.12.	0112	2017	1.3	06	EMPRESAS														
2.4.3.1.1.13.	0113	2017	1.3	06	EMPRESAS														
2.4.3.1.1.14.	0114	2017	1.3	06	EMPRESAS														
2.4.3.1.1.15.	0115	2017	1.3	06	EMPRESAS														
2.4.3.1.1.16.	0116	2017	1.3	06	EMPRESAS														
2.4.3.1.1.17.	0117	2017	1.3	06	EMPRESAS														
2.4.3.1.1.18.	0118	2017	1.3	06	EMPRESAS														
2.4.3.1.1.19.	0119	2017	1.3	06	EMPRESAS														
2.4.3.1.1.20.	0120	2017	1.3	06	EMPRESAS														
2.4.3.1.1.21.	0121	2017	1.3	06	EMPRESAS														
2.4.3.1.1.22.	0122	2017	1.3	06	EMPRESAS														
2.4.3.1.1.23.	0123	2017	1.3	06	EMPRESAS														
2.4.3.1.1.24.	0124	2017	1.3	06	EMPRESAS														
2.4.3.1.1.25.	0125	2017	1.3	06	EMPRESAS														
2.4.3.1.1.26.	0126	2017	1.3	06	EMPRESAS														
2.4.3.1.1.27.	0127	2017	1.3	06	EMPRESAS														
2.4.3.1.1.28.	0128	2017	1.3	06	EMPRESAS														
2.4.3.1.1.29.	0129	2017	1.3	06	EMPRESAS														
2.4.3.1.1.30.	0130	2017	1.3	06	EMPRESAS														
2.4.3.1.1.31.	0131	2017	1.3	06	EMPRESAS														
2.4.3.1.1.32.	0132	2017	1.3	06	EMPRESAS														
2.4.3.1.1.33.	0133	2017	1.3	06	EMPRESAS														
2.4.3.1.1.34.	0134	2017	1.3	06	EMPRESAS														
2.4.3.1.1.35.	0135	2017	1.3	06	EMPRESAS														
2.4.3.1.1.36.	0136	2017	1.3	06	EMPRESAS														
2.4.3.1.1.37.	0137	2017	1.3	06	EMPRESAS														
2.4.3.1.1.38.	0138	2017	1.3	06	EMPRESAS														
2.4.3.1.1.39.	0139	2017	1.3	06	EMPRESAS														
2.4.3.1.1.40.	0140	2017	1.3	06	EMPRESAS														
2.4.3.1.1.41.	0141	2017	1.3	06	EMPRESAS														
2.4.3.1.1.42.	0142	2017	1.3	06	EMPRESAS														
2.4.3.1.1.43.	0143	2017	1.3	06	EMPRESAS														
2.4.3.1.1.44.	0144	2017	1.3	06	EMPRESAS														
2.4.3.1.1.45.	0145	2017	1.3	06	EMPRESAS														
2.4.3.1.1.46.	0146	2017	1.3	06	EMPRESAS														
2.4.3.1.1.47.	0147	2017	1.3	06	EMPRESAS														
2.4.3.1.1.48.	0148	2017	1.3	06	EMPRESAS														
2.4.3.1.1.49.	0149	2017	1.3	06	EMPRESAS														
2.4.3.1.1.50.	0150	2017	1.3	06	EMPRESAS														
2.4.3.1.1.51.	0151	2017	1.3	06	EMPRESAS														
2.4.3.1.1.52.	0152	2017	1.3	06	EMPRESAS														
2.4.3.1.1.53.	0153	2017	1.3	06	EMPRESAS														
2.4.3.1.1.54.	0154	2017	1.3	06	EMPRESAS														
2.4.3.1.1.55.	0155	2017	1.3	06	EMPRESAS														
2.4.3.1.1.56.	0156	2017	1.3	06	EMPRESAS														
2.4.3.1.1.57.	0157	2017	1.3	06	EMPRESAS														
2.4.3.1.1.58.	0158	2017	1.3	06	EMPRESAS														
2.4.3.1.1.59.	0159	2017	1.3	06	EMPRESAS														
2.4.3.1.1.60.	0160	2017	1.3	06	EMPRESAS														
2.4.3.1.1.61.	0161	2017	1.3	06	EMPRESAS														
2.4.3.1.1.62.	0162	2017	1.3	06	EMPRESAS														
2.4.3.1.1.63.	0163	2017	1.3	06	EMPRESAS														
2.4.3.1.1.64.	0164	2017	1.3	06	EMPRESAS														
2.4.3.1.1.65.	0165	2017	1.3	06	EMPRESAS														
2.4.3.1.1.66.	0166	2017	1.3	06	EMPRESAS														
2.4.3.1.1.67.	0167	2017	1.3	06	EMPRESAS														
2.4.3.1.1.68.	0168	2017	1.3	06	EMPRESAS														
2.4.3.1.1.69.	0169	2017	1.3	06	EMPRESAS														
2.4.3.1.1.70.	0170	2017	1.3	06	EMPRESAS														
2.4.3.1.1.71.	0171	2017	1.3	06	EMPRESAS														
2.4.3.1.1.72.	0172	2017	1.3	06	EMPRESAS														
2.4.3.1.1.73.	0173	2017	1.3	06	EMPRESAS														
2.4.3.1.1.74.	0174	2017	1.3	06	EMPRESAS														
2.4.3.1.1.75.	0175	2017	1.3	06	EMPRESAS														
2.4.3.1.1.76.	0176	2017	1.3	06	EMPRESAS														
2.4.3.1.1.77.	0177	2017	1.3	06	EMPRESAS														

Identificação do Objeto: CLASSIFICAÇÃO FUNCIONAL
Tipo de Dotação: DOTAÇÕES CANCELADAS

Tipo de Plano: PLANO FUNDAMENTAL DE INVESTIMENTOS
Tipo de Rubrica: RUBRICA ORÇAMENTAL

Período: 2018/01/01 2018/12/31

Unidade

Objetivo	Número do projeto	Designação do projeto	Rubrica	Forma de realização	Grupo de Fontes de Financiamento				Órgão		Montante Previsto			Montante Executado		Nível de execução financeira anual	Nível de execução financeira global	
					6.0	6.1	6.2	6.99	Início	Fim	Ano	Seguinte	Total	Anos Anteriores	Ano			Total
[1]	[2]	[3]	[4]	[5]	[6]	[7]	[8]	[9]	[10]	[11]	[12]	[13]	[14]=[12]+[13]	[15]	[16]=[14]+[15]	[17]	[18]	
2.5.1.1.	0103	2019 1 4	LARA - TERMO, CERVEJA, BICHOS -	06	OUTRA	3.783,39	17.716,70			2019/01/01	2022/12/31	21.500,00	13.800,00	31.300,00				
2.5.1.1.	01	2020	VALORIZAÇÃO PATRIMONIAL - EQUIPAMENTO E MOBILIÁRIO															
2.5.1.1.	0103	2019 1 7	LARA - TERMO, CERVEJA, BICHOS - VALORIZAÇÃO PATRIMONIAL - SOFTWARE DE APLICAÇÃO	06	OUTRA	2.754,34	3.445,66			2019/01/01	2020/12/31	6.200,00	4.200,00	6.200,00				
2.5.1.1.	0104	2019 1 8	ESPAÇO MEMÓRIA - CERVEJA E TRADIÇÕES (REGULARIZAÇÃO DA ESCOLA DE FÉRELLINO) - OBRAS	06	EMPREGADA	100,00	400,00			2019/01/01	2021/12/31	500,00	500,00	500,00				
2.5.1.1.	0105	2019 1 9	ESPAÇO MEMÓRIA - CERVEJA E TRADIÇÕES (REGULARIZAÇÃO DA ESCOLA DE FÉRELLINO) - MOBILIÁRIO	06	OUTRA	100,00	400,00			2019/01/01	2021/12/31	500,00	500,00	500,00				
2.5.1.1.	0106	2019 1 10	ESPAÇO MEMÓRIA - CERVEJA E TRADIÇÕES (REGULARIZAÇÃO DA ESCOLA DE FÉRELLINO) - EQUIPAMENTO TERMOGRÁFICO	06	OUTRA	100,00	400,00			2019/01/01	2021/12/31	500,00	500,00	500,00				
2.5.2.			Desporto, recreio e lazer			366.065,00	519.205,00					835.300,00	1.059.000,00	1.894.300,00	240.240,45	240.240,45	27,34	12,36
2.5.2.1.			Desporto e tempos livres			366.065,00	519.205,00					835.300,00	1.059.000,00	1.894.300,00	240.240,45	240.240,45	27,34	12,36
2.5.2.1.	01	2015	DESPORTOS E TEMPOS LIVRES			20.000,00						20.000,00	60.000,00	80.000,00	6.175,33	6.175,33	60,89	10,22
2.5.2.1.	0107	2015 1 11	GRANDES MANEJADAS EM BARRIÇOS E ESCOLAS DESPORTIVAS	06	EMPREGADA	20.000,00				2015/01/01	2023/12/31	20.000,00	60.000,00	80.000,00	6.175,33	6.175,33	60,89	10,22
2.5.2.1.	01	2016	DESPORTOS E TEMPOS LIVRES			12.000,00	60.000,00					60.000,00	30.000,00	110.000,00	70.704,66	70.704,66	60,46	61,20
2.5.2.1.	0101	2016 1 7	CENTRO DE RECURSOS NATIVOS DO RIO PÉROLA	06	EMPREGADA	12.000,00	60.000,00			2016/01/01	2022/12/31	60.000,00	30.000,00	110.000,00	70.704,66	70.704,66	60,46	61,20
2.5.2.1.	01	2017	DESPORTOS, RECREIO E LAZER			159.720,00	55.000,00					254.800,00	620.000,00	874.800,00	62.400,71	62.400,71	24,52	7,18
2.5.2.1.	0101	2017 1 5	CONSTRUÇÃO DE INFRAESTRUTURAS DE VALORIZAÇÃO E INTERPRETAÇÃO DO ESPETRO DE ÁGUA DE VILA DA PONTE	06	EMPREGADA	159.720,00				2017/01/01	2023/12/31	150.000,00	550.000,00	730.000,00				
2.5.2.1.	0102	2017 1 6	IMPLEMENTAÇÃO DE ESCOLAS NAS PRAÇAS DE SÃO CARLOS, SERANÓPOLIS, VILA DA PONTE E FERRELLINO (CASA PASSADIS - PASSO)	06	EMPREGADA	9.720,00	35.280,00			2017/01/01	2022/12/31	60.000,00	70.000,00	130.000,00	62.400,71	62.400,71	94,49	46,34
2.5.2.1.	01	2018	DESPORTOS, RECREIO E LAZER			75.575,00	342.125,00					417.500,00	812.000,00	1.230.250,00	77.431,70	77.431,70	18,55	10,49
2.5.2.1.	0101	2018 1 6	IMPLEMENTAÇÃO DE ESCOLA ENTRE CAMINHO DA CARRETA E A PONTE PEROLA SOBRE A RIBEIRA DE FERRELLINO (PASSADIS - PASSO)	06	EMPREGADA	75.575,00	342.125,00			2018/01/01	2022/12/31	417.500,00	812.000,00	1.230.250,00	77.431,70	77.431,70	18,55	10,49
2.5.2.1.	01	2019	DESPORTOS E TEMPOS LIVRES			59.000,00	54.000,00					113.000,00	35.000,00	148.000,00	21.400,00	21.400,00	18,24	14,46
2.5.2.1.	0102	2019 1 5	REGULARIZAÇÃO EMERGENCIA DAS PISCINAS MUNICIPAIS DE SERANÓPOLIS	06	EMPREGADA	59.000,00	54.000,00			2019/01/01	2023/12/31	100.000,00	20.000,00	120.000,00	21.245,00	21.245,00	19,47	16,60
2.5.2.1.	0103	2019 1 10	PROGRAMAS PARA CRIANÇAS DE CADER	06	OUTRA	5.000,00				2019/01/01	2023/12/31	5.000,00	15.000,00	20.000,00	155,00	155,00	3,16	0,78
2.5.3.			Outras atividades cívicas e religiosas			5.000,00						5.000,00	15.000,00	20.000,00				
2.5.3.	01	2016	OUTRAS ATIVIDADES CÍVICAS E RELIGIOSAS			5.000,00						5.000,00	15.000,00	20.000,00				
2.5.3.	0103	2016 1 8	CASAS MUSEOLÓGICAS POR OS ECONOMIAS	06	EMPREGADA	5.000,00				2016/01/01	2023/12/31	5.000,00	15.000,00	20.000,00				
3.						1.079.840,00	1.190.330,00					2.277.840,00	2.728.330,00	3.065.960,00	1.740.611,56	1.740.611,56	71,41	34,77
3.1.			Agricultura, pecuária, silvicultura, caça e pesca			34.300,00	236.700,00					271.000,00	101.000,00	372.000,00	261.691,69	261.691,69	98,54	70,94
3.1.0.			Agricultura, pecuária, silvicultura, caça e pesca			34.300,00	236.700,00					271.000,00	101.000,00	372.000,00	261.691,69	261.691,69	98,54	70,94
3.1.0.	01	2015	AGRICULTURA, PECUÁRIA, SILVICULTURA, CAÇA E PESCA			3.000,00						3.000,00		3.000,00				
Total:						2.461.267,54	491.568,50					3.152.836,00	5.560.000,00	6.729.836,00	1.214.721,27	1.214.721,27	36,53	13,31

[Handwritten signatures and marks in blue ink on the right margin of the page.]

Identificação do Objeto : CLASSIFICADOR FUNCIONAL
Tipo de Dotação : FUNÇÕES CATEGÓRICAS

Tipo de Plano : PLANO ORÇAMENTÁRIO DE INVESTIMENTOS
Tipo de Rubrica : RUBRICA ORÇAMENTAL

Período : 2020/01/01 2020/12/31

Euros

Objetivo	Número do projeto	Designação do projeto	Rubrica	Forma de realização	Grupo de Fontes de financiamento				Datas		Montante Previsto			Montante Executado		Nível de execução financeira anual %	Nível de execução financeira global %	
					00	01	02	03	Início	Fim	Ano	Ano Sete	Total	Anos Anteriores	Ano			Total
(1)	Código Ano Tipo Número (2)	(3)	(4)	(5)	(6)	(7)	(8)	(9)	(10)	(11)	(12)	(13)	(14)	(15)	(16)	(17)=(15)/(14)	(18)	
3.1.0.	0101 2015 1 42	CONSTRUÇÃO DO APARELHAMENTO HIDROLOGICO DE FLORESTAS - FERRAGEM - PROPOSTA	06	OUTRA		3.000,00				2015/01/01	2020/12/31	3.000,00		3.000,00				
3.1.0.	01 2020	AGRICULTURA, PISCICULTURA, SILVICULTURA, CAÇA E PESCA				500,00	4.500,00					5.000,00	1.000,00	6.000,00	2.000,00	2.000,00	40,00	35,74
3.1.0.	0102 2015 1 13	PROJETO DO CENTRO INTERMUNICIPAL DE CASTANHA DE BARRAQUELAGE	06	OUTRA		500,00	4.500,00			2015/01/01	2021/12/31	5.000,00	1.000,00	6.000,00	2.000,00	2.000,00	40,00	36,70
3.1.0.	01 2019 1 6	CENTRO INTERMUNICIPAL DE CASTANHA DE BARRAQUELAGE - URNA	06	EMPRESARIAL		20.000,00	202.000,00			2019/01/01	2022/12/31	220.000,00	102.000,00	302.000,00	250.000,00	250.000,00	90,91	71,85
3.2.		Industria e energia				669.040,00	961.650,00					1.630.690,00	970.000,00	2.600.690,00	2.229.750,00	1.217.750,00	74,69	60,84
3.2.1.		Iluminação Pública				669.040,00	961.650,00					1.630.690,00	970.000,00	2.600.690,00	2.229.750,00	1.217.750,00	74,69	60,84
3.2.1.	01 2019	INDUSTRIA E ENERGIA				570.500,00	413.500,00					984.000,00	53.000,00	1.037.000,00	961.300,00	961.300,00	97,69	92,70
3.2.1.	0101 2015 1 44	AMPLIAÇÃO DE REDE DE ILUMINAÇÃO PÚBLICA	06	EMPRESARIAL		10.000,00				2015/01/01	2021/12/31	10.000,00	23.000,00	33.000,00	10.000,00	10.000,00	100,00	25,32
3.2.1.	0105 2015 1 46	PARQUE EMPRESARIAL E INDUSTRIAL DE SENADORGE	06	EMPRESARIAL		136.500,00	412.500,00			2015/01/01	2022/12/31	549.000,00	91.000,00	640.000,00	449.000,00	698.000,00	99,99	97,62
3.2.1.	0106 2015 1 55	PARQUE EMPRESARIAL E INDUSTRIAL DE SENADORGE - AMPLIAÇÃO DO BOM ELETRICIDADE	06	OUTRA		21.000,00	1.000,00			2015/01/01	2021/12/31	22.000,00	2.000,00	24.000,00	1.500,00	1.500,00	6,36	4,41
3.2.1.	01 2020	INDUSTRIA E ENERGIA				99.340,00	500.150,00					605.490,00	119.000,00	724.490,00	256.400,00	256.400,00	39,67	24,59
3.2.1.	0101 2020 1 1	REGULATIZAÇÃO ENERGÉTICA - ILUMINAÇÃO PÚBLICA	06	OUTRA		28.720,00	540.150,00			2020/01/01	2021/12/31	570.000,00	319.000,00	889.000,00	181.450,00	181.450,00	32,45	20,44
3.2.1.	0102 2019 1 12	CONSTRUÇÃO DE PAVIMENTO DE CORTA TERMOBILIDADE DE SENADORGE - RUA F	06	EMPRESARIAL		500,00				2019/01/01	2021/12/31	500,00		500,00				
3.2.1.	0103 2019 1 16	PARQUE EMPRESARIAL DO PICO DO FERREIRIN - PAVIMENTO	06	OUTRA		31.400,00				2019/01/01	2021/12/31	31.400,00		31.400,00	30.000,00	30.000,00	100,00	100,00
3.2.1.	0104 2020 1 17	AQUIZIÇÃO DE TERRENO PARA PARQUE EMPRESARIAL DE SENADORGE	06	OUTRA		37.500,00				2020/01/01	2020/12/31	37.500,00		37.500,00	37.500,00	37.500,00	100,00	100,00
3.3.		Transportes e comunicações				376.500,00						376.500,00	2.254.000,00	2.630.500,00	261.172,85	261.172,85	69,37	9,49
3.3.1.		transportes rodoviários				376.500,00						376.500,00	2.254.000,00	2.630.500,00	261.172,85	261.172,85	69,37	9,92
3.3.1.1.		Rede Viária				376.500,00						376.500,00	2.254.000,00	2.630.500,00	261.172,85	261.172,85	69,37	9,92
3.3.1.1.	01 2015	REDE VIÁRIA E SIMILARES				231.500,00						231.500,00	765.000,00	996.500,00	204.300,00	204.300,00	90,29	20,51
3.3.1.1.	0101 2015 1 42	ARRIOBAMENTOS	06	EMPRESARIAL		231.500,00				2015/01/01	2023/12/31	231.500,00	753.000,00	984.500,00	204.300,00	204.300,00	90,40	20,45
3.3.1.1.	0103 2015 1 51	RECONSTRUÇÃO DA REDE DE SANEAMENTO	06	OUTRA		500,00				2015/01/01	2023/12/31	500,00	15.000,00	15.500,00				
3.3.1.1.	01 2017	REDE VIÁRIA E SIMILARES				35.000,00						35.000,00	300.000,00	335.000,00	54.000,00	54.000,00	99,44	15,44
3.3.1.1.	0101 2017 1 1	REGULATIZAÇÃO DAS ROTINAS E CAMINHOS RESIDUAIS	06	EMPRESARIAL		35.000,00				2017/01/01	2023/12/31	35.000,00	300.000,00	335.000,00	54.000,00	54.000,00	99,44	15,44
3.3.1.1.	01 2018	REDE VIÁRIA E SIMILARES				84.000,00						84.000,00	221.000,00	305.000,00	1.972,00	1.972,00	2,35	0,45
3.3.1.1.	0101 2018 1 8	CONSTRUÇÃO ROTADELA DE BARRAQUELAGE	06	EMPRESARIAL		41.000,00				2018/01/01	2023/12/31	41.000,00	6.000,00	47.000,00				
3.3.1.1.	0102 2018 1 9	REGULATIZAÇÃO DE REDE DE ÁGUA, SANEAMENTO E PASSADINHA DE COLEÇÃO ÁGUA E RESÍDUOS	06	EMPRESARIAL						2018/01/01	2022/12/31	15.000,00	130.000,00	145.000,00				
3.3.1.1.	0102 2018 1 9	Aquisição de bens de capital	06			5.000,00												
3.3.1.1.	0102 2018 1 9	Aquisição de bens de capital	06			5.000,00												
3.3.1.1.	0102 2018 1 9	Aquisição de bens de capital	06			5.000,00												
3.3.1.1.	0103 2018 1 10	RECONSTRUÇÃO DA REDE DE ÁGUA, SANEAMENTO E PASSADINHA DE COLEÇÃO ÁGUA E RESÍDUOS EM B. SÃO JOSE	06	EMPRESARIAL						2018/01/01	2022/12/31	3.000,00	70.000,00	73.000,00				
3.3.1.1.	0103 2018 1 10	Aquisição de bens de capital	06			11.000,00												
3.3.1.1.	0104 2018 1 10	Aquisição de bens de capital	06			1.000,00												
3.3.1.1.	0104 2018 1 11	AQUISIÇÃO DE TERRENO PARA VIADUTO RURAL	06	OUTRA		25.000,00				2018/01/01	2021/12/31	25.000,00	15.000,00	40.000,00	1.972,00	1.972,00	7,89	4,35
3.3.1.1.	01 2020	REDE VIÁRIA E SIMILARES				6.000,00						6.000,00	970.000,00	976.000,00				
Total :						1.925.307,54	1.693.854,40					5.424.200,00	3.306.900,00	8.731.100,00	2.925.233,00	2.925.133,00	34,40	23,16

Identificação do Objeto : CLASSIFICAÇÃO FUNCIONAL
Tipo de Dotação : DOTAÇÕES CORRELATIVAS

Tipo de Plano : PLANO PLURIANUAL DE INVESTIMENTOS
Tipo de Rubrica : RUBRICA ORÇAMENTAL

Período : 2015/01/01 - 2015/12/31

Unidade

Objetivo	Número do projeto		Descrição do projeto	Rubrica	Forma de realização	Grupo de Fontes de Financiamento				Datas		Montante Previsto			Montante Executado			Nível de execução financeira anual %	Nível de execução financeira global %	
	Código	Ano				Tipo	Número	5 0	5 1	5 2	5 3	Início	Fim	Ano	Ano Sete	Total	Anos Anteriores			Ano
(1)	(2)	(3)	(4)	(5)	(6)	(7)	(8)	(9)	(10)	(11)	(12)	(13)	(14)=(12)+(13)	(15)	(16)	(17)=(15)+(16)	(18)	(19)		
3.3.1.1.1	0101	2020	I 5	REQUALIFICAÇÃO DA 24 5ª CATEGORIA LIMITE DO SÉTIMO 1º PASE - JORNAL	06	EMPREitada		500,00				2015/01/01	2022/12/31	500,00	472.300,00	470.500,00				
3.3.1.1.1	0102	2020	I 6	PORCOSA PARTICIPADA NA PASE HISTÓRICA DA VILA DE SERANÓPOLIS	06	EMPREitada		5.000,00				2015/01/01	2022/12/31	5.000,00	500.000,00	505.000,00				
3.3.1.1.1	0103	2020	I 11	REQUALIFICAÇÃO DO ANEXO MUSEU À VILA DE SERANÓPOLIS	06	EMPREitada		500,00				2015/06/17	2021/12/31	500,00		500,00				
4				CUSTAS FIXAS				14.707,00						14.707,00		14.707,00	14.076,50	14.076,50	95,71	95,71
4.3				Diversas não especificadas				14.707,00						14.707,00		14.707,00	14.076,50	14.076,50	95,71	95,71
4.3	01	2015		DIVERSAS NÃO ESPECIFICADAS				14.707,00						14.707,00		14.707,00	14.076,50	14.076,50	95,71	95,71
4.3	0102	2015	I 59	CONSERVAÇÃO, REALIZAÇÃO DAS IMAGENS DE PARTICIPAÇÃO-PM	06	OUTROS		14.707,00				2015/01/01	2020/12/31	14.707,00		14.707,00	14.076,50	14.076,50	95,71	95,71
Total :							3.555.724,50	1.509.650,45						5.065.374,95	8.206.800,00	13.781.770,00	2.063.809,83	2.063.809,83	54,53	21,41

[Handwritten signatures and initials in blue ink]

[Handwritten signatures and initials in blue ink]

Situação dos contratos

Emprego	Descrição	Valor do contrato	Data	Visto em TC	Pagamentos no período			Pagamentos acumulados		
					Trabalhos Normais	Trabalhos de emergência	Trabalhos de manutenção	Trabalhos Normais	Trabalhos de emergência	Trabalhos de manutenção
504.868.713	Calva Leasing e Factoring - Inst. Financeira de Crédito, S.A.	255.840,00	09-09-2019	3061	34.373,69			37.223,85		
509.209.548	Contrato de Locação para Viatura Pesada de Passagem	75.500,00	02-01-2020		16.081,48			16.081,48		
503.195.758	Centro Interpretativo do Aldeio do Pinhal da Lapa	19.490,28	20-01-2020		23.401,21			23.401,21		
503.195.758	Controlo da qualidade da água e do efluente para o ano de 2020	19.451,67	24-01-2019		5.052,8			21.508,04		
503.195.758	Controlo da qualidade da água e dos Efluentes para o ano 2019	75.000,00	20-04-2017		7.684,00			87.090,24		
506.199.665	Operação e manutenção de reservatórios e Etars	29.989,00	04-03-2020		30.654,14			30.654,14		
510.841.920	Alaamento do cemitério de Amas	106.975,00	13-03-2020		106.048,34			106.048,34		
506.034.453	Calcetamento em diversas freguesias	484.906,08	30-03-2020	1218	272.908,59			272.908,59		
502.387.050	Equipar habitacional e Social 2	99.816,20	17-04-2020		21.245,05			21.245,05		
506.933.253	Melhoria da Eficiência Energética da Piscina Municipal de Sernancelhe	29.422,40	02-06-2020		23.436,40			23.436,60		
506.127.838	Alargamento do caminho de Seixo	149.990,00	01-07-2020		51.571,11			51.571,11		
503.350.591	Execução de infraestruturas nas redes de abastecimento de água e saneamento	29.032,40	07-07-2020		30.774,41			30.774,41		
513.219.919	Construção/reconstrução de diversos muros de suporte vegetal	21.445,00	22-07-2020		22.731,70			22.731,70		
503.696.479	Trabalhos de reparação no pavimento da Casa da Escola, entre o caminho da Chreira e a Ponte Piedral sobre a Ribeira de Hemsilim	236.731,02	11-08-2020		30.191,44			30.191,44		
507.344.898	Reabilitação Urbana de Fonte Areada, Córnea e Outros	444.698,33	24-08-2020		77.431,70			77.431,70		
501.559.914	Carro - Estruturas em Madeira, SA	29.335,00	03-09-2020		31.095,74			31.095,74		
504.606.310	Trabalhos de pavimentação no concelho	45.000,00	03-09-2020		5.535,00			5.535,00		
501.559.914	Elaboração de 2º revisão do PDM de Sernancelhe	7.000,00	14-08-2016		7.460,00			8.610,00		
504.606.310	Elaboração Relatório Estado Ordenamento Território	19.300,00	22-06-2018		4.797,00			23.985,00		
506.199.665	Conceção Sernancelhe	13.845,00	11-09-2020		8.514,68			8.514,68		
513.935.611	Imposta e alienação de antiga escola primária do Seixo	62.020,19	18-09-2020		9.472,97			9.472,97		
504.706.713	Reconstrução e alteração de terras do Caminho de Tro	29.950,00	02-11-2020		31.767,00			31.767,00		
506.127.818	Serviço de operação das redes em baixa de água e saneamento	74.950,00	02-12-2020		1.189,00			1.189,00		
504.439.790	Fornecimento de pedras de granito tipo porfírio	19.937,00	02-12-2020		17.521,35			17.521,35		
507.513.908	Requalificação energética da iluminação pública de Sernancelhe	747.245,00	20-08-2020		187.455,40			187.455,40		
501.559.914	Outra urbanização Lutas/ terreno confluência Av. Das Terras Esquilãs, SA	217.847,00	24-05-2019		1.149,45			205.298,51		
506.488.626	Ampliação antiga Escola Primária Vila da Ponte y Centro de Desportos Náuticos do Rio Távora	238.734,41	08-04-2019		238.734,41			244.214,06		
514.787.899	Construção e Reabilitação rede abastecimento água e saneamento	29.717,75	29-10-2019		4.710,00			29.716,69		
506.034.453	Construção da Escola entre Siraed, Sernancelhe, Vila da Ponte e Ferrelim incluí passeios - Fase 1.1	287.932,58	02-09-2019		252.297,25			257.175,74		
514.787.616	Construção de ramais de Abastecimento de Água e Saneamento de Algas Rendilãs	25.155,00	26-03-2019		616,00			25.385,10		
502.699.622	Construção de ramais de Abastecimento de Água e Saneamento de Algas Rendilãs	18.216,00	03-07-2017		2.240,57			25.405,68		

Situação dos contratos

Denominação	NIPC	Objeto	Data	Valor do contrato	Preço contratual	N.º de registo	Data	Data do primeiro pagamento	Pagamentos no período			Pagamentos acumulados		
									Revisão do contrato	Trabalhos a pagar no mês	Trabalhos a suportar no mês em termos de erros e omissões	Outros trabalhos suportados no período em termos de erros e omissões	Trabalhos a pagar no mês	Trabalhos a suportar no mês em termos de erros e omissões
COTERS, Gestão de Projetos, SA	502.693.622	Projeto de execução da construção da adutora entre Caria, Taboosa do Carregal e Carregal	25-05-2018	11.830,00	11.830,00			20/9/18				14.550,30		
COTERS, Gestão de Projetos, SA	502.693.622	Projeto de execução da construção de condutas de abastecimento de água rede de distribuição	27-08-2018	13.340,00	13.340,00			28-12-18	1.649,82			14.932,20		
COTERS, Gestão de Projetos, SA	502.693.622	Projeto de execução de revitalização de reservatórios	27-08-2018	12.050,00	12.050,00			28-12-18	1.482,15			13.532,15		
Guadim Aécio Amado & Filhos	506.034.453	Requalificação do ramal de Guilheiro EM 582 - EN 229	28-07-2020	18.644,14	18.644,14			30-07-20	19.593,14			19.593,04		
MAQUINISTAS Unipessoal, Lda.	513.047.050	Manutenção de Cerejeiras da Faia	02-11-2019	36.130,00	36.130,00			30-12-19	18.202,59			37.994,09		
Matos & Pinto - Construções, Lda.	504.939.550	Construção do Centro Interpretativo da Castanha	12-08-2019	251.321,35	237.000,00			11-11-19	204.081,26			249.361,29	60.460,68	
Habitapep - Construção Civil, Lda.	508.006.180	Requalificação do Lago da Fonte de Santo António em Taboosa da Cunha	20-09-2019	57.724,77	54.470,67			30-12-19	54.246,21			55.618,90	3.449,35	
GREENFOREST	513.405.194	Execução da rede secundária de faixas de combustível	02-09-2019	29.087,85	29.087,85			09-04-20	30.771,85			30.771,85		
MAQUINISTAS Unipessoal, Lda.	513.047.050	Manutenção de Cerejeiras da Faia	10-02-2020	18.153,40	18.153,40			09-02-20	22.334,83			22.334,83		
Soveco Visou - Veículos e Peças, S.A.	507.042.425	Serviço de manutenção no lote n.º 2 - ZES	07-09-2020	24.165,36	24.165,36			13-10-20	29.723,39			29.723,39		
Júlio Amílcar Batista da Silva Pereira	185.690.360	Aquisição do veículo ISUZU 57.VS-76	03-04-2020	28.000,00	28.000,00			23-04-20	28.000,00			28.000,00		
LEDRENT Audiovisuais, Unipessoal Lda.	514.291.346	Aquisição de led de Outdoor	19-10-2020	32.700,00	32.700,00			05-11-20	40.221,00			40.221,00		
Tiago David Unipessoal, Lda	515.776.702	Aquisição de serviços especializados em Contratação Pública	22-01-2020	38.000,00	38.000,00			27-02-20	20.295,00			20.295,00		
André & Afonso, Lda.	505.248.925	Aquisição de bens diversos/Diversificação	22-02-2020	50.000,00	50.000,00			17-03-20	20.358,18			20.358,18		
BLU, SA	510.616.380	Aquisição de serviços Mero Ethernet e Acesso Internet fibra ótica	20-02-2020	19.800,00	19.800,00			03-06-20	5.198,20			5.198,20		
Susete Pinto Santos	250.375.990	Aquisição e serviço de manutenção para transporte interno e externos	05-02-2020	7.470,00	7.470,00			11-03-20	6.640,00			6.640,00		
Profolutions, Lda.	507.889.759	Manutenção de material Jata e Economato	13-05-2020	74.999,97	74.999,97			28-05-20	22.252,64			22.252,64		
Idéia AML, Lda.	503.767.328	Assistência de Serviços de Apoio ao Investimento	06-04-2020	19.800,00	19.800,00			03-06-20	16.236,00			16.236,00		
Fernando Amaro - Consultores, Lda.	514.492.163	Aquisição de Serviços de Consultadoria Financeira e Contabilística	07-04-2020	54.000,00	54.000,00			12-05-20	14.760,00			14.760,00		
RESUR Gestão de Resíduos e Higiene Urbana Lda	504.276.514	Aquisição de serviços de transporte e recolha de resíduos	07-09-2020	400.800,24	400.800,24			13-11-20	33.236,90			33.236,90		
António & Manuel Bernardo Lda.	509.679.394	Aquisição de combustíveis - Lote B	28-05-2020	57.500,00	57.500,00			02-10-20	10.647,28			10.647,28		
Limpbr, Limpeza e Higienização, Lda.	515.418.617	Aquisição de Serviços para faixas de combustível - Lote 4	06-05-2020	15.000,00	15.000,00			15-12-20	13.357,50			13.357,50		
Limpbr, Limpeza e Higienização, Lda.	515.418.617	Execução da rede secundária e faixas de gestão de combustível, incluindo a limpeza, desobstrução de valvulas e ajetores. Itens n.º 1, 2 e 3	10-09-2020	44.800,00	44.800,00			13-11-20	12.684,97			12.684,97		
Limpbr, Limpeza e Higienização, Lda.	515.418.617	Limpeza e desinfeção área COVID	16-04-2020	8.512,00	8.512,00			03-06-20	10.647,28			10.647,28		
Cilgeral, Serv. Clínicos Especializados Medicina Geral, SA	506.518.205	Aquisição de serviços de higiene e segurança no trabalho	20-07-2020	13.766,00	13.766,00			19-11-20	2.117,10			2.117,10		
Fidelidade, Companhia de Seguros, SA	500.918.880	Aquisição de apólices de seguro - Lote 1, 11 e 12	23-09-2020	98.915,52	98.915,52			05-11-20	12.720,90			12.720,90		
Hermínio Manuel Lopes	218.599.331	Revisão Municipal e outros	12-08-2020	18.290,00	18.290,00			09-09-20	9.498,90			9.498,90		
Socramis - Comércio e Reparação de Máquinas, Lda.	505.370.913	Aquisição de gerador a diesel	14-09-2020	23.000,00	23.000,00			09-12-20	28.290,00			28.290,00		
Seguradoras Unidas, S.A	500.940.231	Aquisição de Apólices de seguro - Lote 2, 3, 4, 5, 6, 7 e 8	10-09-2020	14.805,14	14.805,14			03-12-20	4.689,38			4.689,38		
CA Seguros - Companhia de Seguros de Ramos Reais, SA	503.364.089	Aquisição de seguros frota	24-09-2020	45.766,98	45.766,98			31-12-20	7.431,86			7.431,86		
Riotir - Indústria de Copolios e Toldos de Montar, Lda	503.585.254	Aquisição de bens e serviços de promoção da imagem "Sernancelhe Terra da Castanha"	09-07-2020	19.035,00	19.035,00			19-11-20	10.405,80			10.405,80		

[Handwritten signatures and initials in blue ink, including 'H.P.S.', 'J.P.S.', and 'B']

Situação dos contratos

Denominação	NRC	Objeto	Data	Valor do contrato	Preço contratual	N.º de registo	Data da TC	Pagamentos no período			Pagamentos acumulados		
								Trabalhos a executar	Trabalhos a executar e a receber	Outros trabalhos a receber	Trabalhos a executar e a receber	Trabalhos a receber	Trabalhos a receber
FLOPOR S.A.	503.694.479	Zona Empresarial de Sernancelhe - Fase 3 e Rotundas de acesso	29-08-2019	885.372,73	818.832,79	3.189	16-12-2019	05-09-20	791.859,9	791.859,97	70.137,14		
FLOPOR S.A.	503.694.479	Reconstrução Antigo Quarteirão Bombeiros	03-12-2018	311.601,41	311.601,41			01-04-19					
Alfama, Lda	502.939.842	Alfama, Lda do Projeto de execução da Fase ZIS	15-04-2019	12.100,00	12.500,00			14-06-19	7.255,65				
Hotel Rural Convento N. S. do Carmo, Lda	504.094.386	Aquisição de serviços de alojamento e refeições	11-12-2019	19.500,00	19.500,00			05-12-20	4.013,50				
Indice ICT & Management, Lda	502.216.336	Aquisição de serviços de apoio ao Projeto NORTE 02 - 0853-FEDER-00092 - "Crescer Inovador"	11-06-2019	35.243,50	35.243,50			30-12-19	9.933,44				
Indis José Freitas Balsa	249.710.233	Aquisição de serviços "Projeto Integrado e Inovador de combate ao incêndio escolar em Sernancelhe - 0853-FEDER-00092 - "Crescer Inovador"	12-11-2018	29.000,00	29.000,00			07-12-18	15.407,30				
Isabel dos Santos Rodrigues	223.556.866	Aquisição de serviços "Projeto Integrado e Inovador de combate ao incêndio escolar em Sernancelhe - 0853-FEDER-00092 - "Crescer Inovador"	12-11-2018	31.000,00	31.000,00			07-12-18	19.065,09				
José Remédio Cruz, Lda	196.716.463	Aquisição de serviços "Projeto Integrado e Inovador de combate ao incêndio escolar em Sernancelhe - 0853-FEDER-00092 - "Crescer Inovador"	07-05-2020	10.650,00	10.650,00			28-10-20	13.087,20				
Josefa Nobre, Unipessoal, Lda	514.807.962	Aquisição de serviços para transporte escolar circulo escolar 2019/2020	12-09-2019	36.670,40	36.670,40			25-10-19	12.416,54				
Monica Miranda Business Solutions Portugal - Unipessoal, LDA	502.120.070	Aquisição de serviços de cópias, impressões, digitalização e fax	26-07-2019	63.900,00	63.900,00			22-05-19	15.796,61				
Parque Eletrodinâmicos, Unipessoal, Lda	506.127.818	Omnipotência da rede abastecimento de água e de saneamento de águas residuais	26-03-2019	74.750,00	74.750,00			13-05-19	42.714,00				
Unipa Canal	504.484.303	Prestação de serviço de limpeza, desobstrução e reabilitação da rede de saneamento de águas residuais	08-05-2018	74.500,00	74.500,00			11-06-18	18.217,16				
Luc Boa - Comercialização de energia	513.172.670	Aquisição de energia elétrica para as instalações do município	29-01-2020	775.495,44	775.495,44			04-05-20	274.111,01				
Maria Emilia Reis Correia	169.912.939	Fornecimento de bens alimentares para casa da criança	21-08-2018	74.999,99	74.999,99			12-09-18	10.790,72				
Maria Emilia Reis Correia	169.912.939	Aquisição de produtos alimentares, bebidas, tabaco e outros artigos	15-12-2019	19.500,00	19.500,00			30-12-19	5.016,56				
Mário João Ferreira dos Santos Castro	186.779.140	Aquisição de serviços de aluguer de som para eventos	12-12-2019	19.900,00	19.900,00			30-12-19	1.968,00				
Mourão & Fonseca, Lda	514.941.695	Aquisição de bens e serviços de publicidade e Merchandising	20-10-2019	74.900,00	74.900,00			11-12-19	47.723,36				
Nuno Pereira Amante Pálio	191.372.935	Fornecimento em calliada em Ferradim e Sirzedo	24-08-2019	29.150,00	29.150,00			30-12-19	13.541,80				
Restaurante, Conservação e Restauração, Lda	506.898.963	Aquisição de serviço de acompanhamento arqueológico da empreitada Requalificação Urbana Fonte Arcais	02-05-2020	8.700,00	8.700,00			05-11-20	3.022,28				
Restaurante, Lda	500.692.370	Aquisição de combustíveis robótica	13-03-2020	80.000,00	80.000,00			19-05-20	39.574,79				
Robel Pinel, S.A.	215.304.420	Assistência técnica de eletrotécnicos	02-05-2020	5.400,00	5.400,00			31-05-20	5.400,00				
Robel Pinel, S.A.	198.107.960	Consultoria de serviços de manutenção	18-09-2018	57.600,00	57.600,00			19-10-18	23.645,00				
Robel Pinel, Lda	514.791.942	Aquisição de serviços de design gráfico, captação de imagens vídeo e fotografia	12-12-2019	8.350,00	8.350,00			28-05-20	10.270,50				
Repsol Gás Portugal	507.038.440	Fornecimento de gás propano a granel em aquisição de transmissões contínuas	05-11-2018	42.414,91	42.414,91			26-12-19	18.501,44				
RuizCilabeta, Unipessoal, Lda	506.690.995	Aquisição de serviços de limpeza de calçada	09-07-2020	5.951,30	5.951,30			28-12-20	7.328,71				
Seguros Almada	508.761.352	Aquisição de Seguros para Município - Lote 1	29-08-2019	20.725,54	18.828,48			28-10-19	16.018,41	1.897,06			1.897,06
Seguros Almada	145.985.172	Aquisição de Seguros para Município - Lote 3	29-08-2019	16.228,63	16.228,63			17-09-19	8.114,26				
Seguros Almada	513.688.366	Aquisição de Seguros para Município - Lote 2	29-08-2019	26.025,88	19.025,88			20-09-19	7.000,00				
União da Água - Sociedade de Transportes, Lda	508.710.520	Aquisição de serviços de transporte especial	12-08-2019	37.496,00	37.496,00			09-10-19	12.864,30				
TOTAL				9.273.485,72	9.128.863,18			3.691.021,11	9.240,30	193.659,10			3.691.021,11

Handwritten signatures and initials in blue ink, including a large signature at the top right and several smaller ones below it.

Transferência e subsídios concedidos – correntes

Tipos de despesas	Despesas legais	Atividades	Entidades beneficiárias	Despesas pagas	Empenho realizado e não pagas (R\$ - R\$)	Parcel. trans. / Empenho	Outr.
04050102	Al. n.º 1, do Art. 33º da Lei n.º 175/2013 de 17/9	Protocolo para Limpeza Urbana	Região de Cunha	8.717,72	8.717,72	0,00	
04050102	Al. n.º 1, do Art. 33º da Lei n.º 175/2013 de 17/9	Protocolo para Limpeza Urbana	Região de Arma	4.208,30	4.208,30	0,00	
04050102	Al. n.º 1, do Art. 33º da Lei n.º 175/2013 de 17/9	Protocolo para Limpeza Urbana	Região de Cortiça	11.044,95	11.044,95	0,00	
04050102	Al. n.º 1, do Art. 33º da Lei n.º 175/2013 de 17/9	Protocolo para Limpeza Urbana	Região de Chostedo	4.748,53	4.748,53	0,00	
04050102	Al. n.º 1, do Art. 33º da Lei n.º 175/2013 de 17/9	Protocolo para Limpeza Urbana	Região de Fão	3.521,77	3.521,77	0,00	
04050102	Al. n.º 1, do Art. 33º da Lei n.º 175/2013 de 17/9	Protocolo para Limpeza Urbana	Região de Grangal	1.898,77	1.898,77	0,00	
04050102	Al. n.º 1, do Art. 33º da Lei n.º 175/2013 de 17/9	Protocolo para Limpeza Urbana	Região de Lameira	4.251,88	4.251,88	0,00	
04050102	Al. n.º 1, do Art. 33º da Lei n.º 175/2013 de 17/9	Protocolo para Limpeza Urbana	Região de Quenda	2.541,07	2.541,07	0,00	
04050102	Al. n.º 1, do Art. 33º da Lei n.º 175/2013 de 17/9	Protocolo para Limpeza Urbana	Região de Vila do Ponte	5.261,91	5.261,91	0,00	
04050102	Al. n.º 1, do Art. 33º da Lei n.º 175/2013 de 17/9	Protocolo para Limpeza Urbana	União de Freguesias de Ferreira e Madeira	9.384,11	9.384,11	0,00	
04050102	Al. n.º 1, do Art. 33º da Lei n.º 175/2013 de 17/9	Protocolo para Limpeza Urbana	União de Freguesias de Foz de Azeite e Escarvalho	9.204,04	9.204,04	0,00	
04050102	Al. n.º 1, do Art. 33º da Lei n.º 175/2013 de 17/9	Protocolo para Limpeza Urbana	União de Freguesias de Serancelhe e Sarzedo	7.904,48	7.904,48	0,00	
04050104	Quotas 2020	Despesas de Funcionamento da Associação	Associação de Desenvolvimento do Vale do Douro	20.888,14	20.888,14	0,00	
04050104	Quotas 2020	Despesas de Funcionamento da Associação	Associação de Municípios do Vale do Douro	2.500,00	2.500,00	0,00	
04050104	Quotas 2020	Despesas de Funcionamento da Associação	Associação Nacional de Municípios Portugueses	3.186,00	3.186,00	0,00	
04050104	Quotas 2020	Despesas de Funcionamento da Associação	Cimouros - Comunidade Intermunicipal do Douro	4.359,24	4.359,24	0,00	
04050106	040701	Quotas 2020	Turismo do Porto e Monte de Portimão, L. P.	1.672,87	1.672,87	0,00	
040701	Al. n.º 1, do Art. 33º da Lei n.º 175/2013 de 17/9	Trabalho da Música no pré-estoril	Turismo da Póvoa - Associação Cultural	1.500,00	1.500,00	0,00	
040701	Al. n.º 1, do Art. 33º da Lei n.º 175/2013 de 17/9	Subsidio para funcionamento do C.D.S.	Associação na Póvoa - Associação Cultural	5.000,00	5.000,00	0,00	
040701	Al. n.º 1, do Art. 33º da Lei n.º 175/2013 de 17/9	Atividades Desportivas	Ambul - Instituto Particular de Solidiedade Social	40.570,00	40.570,00	0,00	
040701	Al. n.º 1, do Art. 33º da Lei n.º 175/2013 de 17/9	Atividades Culturais	Associação Social Cultural Recreativa Degustativa Casa Benficha Serancelhe	28.220,00	28.220,00	0,00	
040701	Al. n.º 1, do Art. 33º da Lei n.º 175/2013 de 17/9	Atividades Culturais	Associação de Bibliotecários de Lameira - Manta Verde	570,00	570,00	0,00	
040701	Al. n.º 1, do Art. 33º da Lei n.º 175/2013 de 17/9	Atividades Culturais	Associação Humanitária dos Bombeiros Voluntários de Serancelhe	48.378,15	48.378,15	0,00	
040701	Al. n.º 1, do Art. 33º da Lei n.º 175/2013 de 17/9	Atividades Culturais	Associação Comercial e Industrial de Serancelhe	570,00	570,00	0,00	
040701	Al. n.º 1, do Art. 33º da Lei n.º 175/2013 de 17/9	Atividades Culturais	Associação Cultural e Recreativa de Serancelhe	570,00	570,00	0,00	
040701	Al. n.º 1, do Art. 33º da Lei n.º 175/2013 de 17/9	Atividades Culturais	Associação de Casa e Peca de Serancelhe	570,00	570,00	0,00	
040701	Al. n.º 1, do Art. 33º da Lei n.º 175/2013 de 17/9	Atividades Culturais	Associação de Melhoramento de Pecuária de Escarvalho	570,00	570,00	0,00	
040701	Al. n.º 1, do Art. 33º da Lei n.º 175/2013 de 17/9	Atividades Culturais	Associação Desportiva Recreativa Sarzedo	570,00	570,00	0,00	
040701	Al. n.º 1, do Art. 33º da Lei n.º 175/2013 de 17/9	Atividades Culturais	Associação Dinamizadora da Aldeia da Tala	15.570,00	15.570,00	0,00	
040701	Al. n.º 1, do Art. 33º da Lei n.º 175/2013 de 17/9	Atividades Culturais	Associação Sementes da Terra de Serancelhe	5.787,30	5.787,30	0,00	
040701	Al. n.º 1, do Art. 33º da Lei n.º 175/2013 de 17/9	Atividades Culturais	Banda Musical B.I.	570,00	570,00	0,00	
040701	Al. n.º 1, do Art. 33º da Lei n.º 175/2013 de 17/9	Atividades Culturais	Clube de Orientação de Visão - Natura	3.880,00	3.880,00	0,00	
040701	Al. n.º 1, do Art. 33º da Lei n.º 175/2013 de 17/9	Atividades Culturais	Comissão de Festas N.º 3 e das Necessidades	570,00	570,00	0,00	
040701	Al. n.º 1, do Art. 33º da Lei n.º 175/2013 de 17/9	Atividades Culturais	Confraria de Castanha Sentes da Lameira	570,00	570,00	0,00	
040701	Al. n.º 1, do Art. 33º da Lei n.º 175/2013 de 17/9	Atividades Culturais	Conselho Diretivo dos balidos à Reis de Gente	570,00	570,00	0,00	
040701	Al. n.º 1, do Art. 33º da Lei n.º 175/2013 de 17/9	Atividades Culturais	Grémio Molard 2015 - Ferreirim	570,00	570,00	0,00	
040701	Al. n.º 1, do Art. 33º da Lei n.º 175/2013 de 17/9	Atividades Culturais	Grémio Molard Os Amigos e Binaletes	570,00	570,00	0,00	
040701	Al. n.º 1, do Art. 33º da Lei n.º 175/2013 de 17/9	Atividades Culturais	Instituto Europeu de Ciência da Cultura Padre Manuel Antunes	6.000,00	6.000,00	0,00	
040701	Al. n.º 1, do Art. 33º da Lei n.º 175/2013 de 17/9	Atividades Culturais	Liga dos Amigos da Escola Profissional de Serancelhe	570,00	570,00	0,00	
040701	Al. n.º 1, do Art. 33º da Lei n.º 175/2013 de 17/9	Atividades Culturais	Rancho Folclórico de Serancelhe	570,00	570,00	0,00	
0408202	Al. n.º 1, do Art. 33º da Lei n.º 175/2013 de 17/9 e Regulamento Municipal	Atividades Culturais	Associação de Artes e Ofícios de Serancelhe	570,00	570,00	0,00	
0408202	Al. n.º 1, do Art. 33º da Lei n.º 175/2013 de 17/9 e Regulamento Municipal	Atividades Culturais	Associação de Artes e Ofícios de Serancelhe	19.745,04	19.745,04	0,00	
0408202	idem	Atividades Culturais	Atala, Lur	30,00	30,00	0,00	
0408202	idem	Atividades Culturais	Ana Dicolinda Leuro Justino	30,00	30,00	0,00	
0408202	idem	Atividades Culturais	Ana Rosal Sagalheira Oliveira	40,00	40,00	0,00	
0408202	idem	Atividades Culturais	António Santos Almeida	15,00	15,00	0,00	
0408202	idem	Atividades Culturais	António Guilherme da Fregosa Cougo	40,00	40,00	0,00	
0408202	idem	Atividades Culturais	Benedicta de Andrade Augusto	15,00	15,00	0,00	
0408202	idem	Atividades Culturais	Benedicta Justino Costa	15,00	15,00	0,00	
0408202	idem	Atividades Culturais	Bianca Elisa Azevedo Caria	15,00	15,00	0,00	
0408202	idem	Atividades Culturais	Carolina Saraiva Sobral	20,00	20,00	0,00	
0408202	idem	Atividades Culturais	Carolina Loureiro Sobral	40,00	40,00	0,00	
0408202	idem	Atividades Culturais	Daniel Camões Almeida	15,00	15,00	0,00	
0408202	idem	Atividades Culturais	Daniel Pereira de Jesus	40,00	40,00	0,00	
0408202	idem	Atividades Culturais	David Ramos Dias	30,00	30,00	0,00	
0408202	idem	Atividades Culturais	Diogo Rafael dos Santos Marques	15,00	15,00	0,00	
0408202	idem	Atividades Culturais	Duarte Fonseca Sobral	40,00	40,00	0,00	
0408202	idem	Atividades Culturais	Fátima Alexandra Oliveira Ribeiro	30,00	30,00	0,00	
0408202	idem	Atividades Culturais	Filipe Nascimento Nunes	40,00	40,00	0,00	
0408202	idem	Atividades Culturais	Francisca Pires Pereira	15,00	15,00	0,00	
0408202	idem	Atividades Culturais	Francisco José Gomes Amaral Couto	40,00	40,00	0,00	
0408202	idem	Atividades Culturais	Fábio da Silva Augusto	30,00	30,00	0,00	
0408202	idem	Atividades Culturais	Gabriel Mateus Guimarães	15,00	15,00	0,00	

Transferência e subsídios concedidos – correntes

Tipos de despesas	Descrição da Despesa	Previsão	Entidade beneficiária	Empenho	Despesa realizada e não paga	Despesa realizada / ementas	Saldo
04.080.202	Atividade de Apoio da Lei n.º 169/99 de 18/9 e Regulamento para Condição em Medicamentos	Apoio na Ação Social	António Sérgio Fernandes	400,00	400,00	0,00	0,00
04.080.202	idem	Apoio na Ação Social	Aida Augusto Gomes	98,50	98,50	0,00	0,00
04.080.202	idem	Apoio na Ação Social	Aida Santos Amaral	58,05	58,05	0,00	0,00
04.080.202	idem	Apoio na Ação Social	Albano Anacleto Faustino	139,16	139,16	0,00	0,00
04.080.202	idem	Apoio na Ação Social	Alberto Amaluso Rocha	63,32	63,32	0,00	0,00
04.080.202	idem	Apoio na Ação Social	Alberto Lopes Loureiro	175,30	175,30	0,00	0,00
04.080.202	idem	Apoio na Ação Social	Alcides de Jesus Loureiro	240,52	240,52	0,00	0,00
04.080.202	idem	Apoio na Ação Social	Alcides dos Anjos	120,19	120,19	0,00	0,00
04.080.202	idem	Apoio na Ação Social	Alcides Torrinha	957,70	957,70	0,00	0,00
04.080.202	idem	Apoio na Ação Social	Alcides Pereira Fonseca	182,07	182,07	0,00	0,00
04.080.202	idem	Apoio na Ação Social	Alcides Pereira	295,08	295,08	0,00	0,00
04.080.202	idem	Apoio na Ação Social	Alcides Pereira	331,42	331,42	0,00	0,00
04.080.202	idem	Apoio na Ação Social	Alcides Pereira	372,16	372,16	0,00	0,00
04.080.202	idem	Apoio na Ação Social	Alcides Pereira	177,16	177,16	0,00	0,00
04.080.202	idem	Apoio na Ação Social	Alcides Pereira	167,15	167,15	0,00	0,00
04.080.202	idem	Apoio na Ação Social	Alcides Pereira	194,15	194,15	0,00	0,00
04.080.202	idem	Apoio na Ação Social	Alcides Pereira	400,00	400,00	0,00	0,00
04.080.202	idem	Apoio na Ação Social	Alcides Pereira	37,50	37,50	0,00	0,00
04.080.202	idem	Apoio na Ação Social	Alcides Pereira	66,42	66,42	0,00	0,00
04.080.202	idem	Apoio na Ação Social	Alcides Pereira	184,18	184,18	0,00	0,00
04.080.202	idem	Apoio na Ação Social	Alcides Pereira	31,62	31,62	0,00	0,00
04.080.202	idem	Apoio na Ação Social	Alcides Pereira	35,36	35,36	0,00	0,00
04.080.202	idem	Apoio na Ação Social	Alcides Pereira	63,40	63,40	0,00	0,00
04.080.202	idem	Apoio na Ação Social	Alcides Pereira	40,08	40,08	0,00	0,00
04.080.202	idem	Apoio na Ação Social	Alcides Pereira	158,21	158,21	0,00	0,00
04.080.202	idem	Apoio na Ação Social	Alcides Pereira	109,33	109,33	0,00	0,00
04.080.202	idem	Apoio na Ação Social	Alcides Pereira	250,10	250,10	0,00	0,00
04.080.202	idem	Apoio na Ação Social	Alcides Pereira	30,78	30,78	0,00	0,00
04.080.202	idem	Apoio na Ação Social	Alcides Pereira	52,86	52,86	0,00	0,00
04.080.202	idem	Apoio na Ação Social	Alcides Pereira	16,95	16,95	0,00	0,00
04.080.202	idem	Apoio na Ação Social	Alcides Pereira	104,15	104,15	0,00	0,00
04.080.202	idem	Apoio na Ação Social	Alcides Pereira	31,61	31,61	0,00	0,00
04.080.202	idem	Apoio na Ação Social	Alcides Pereira	232,30	232,30	0,00	0,00
04.080.202	idem	Apoio na Ação Social	Alcides Pereira	113,37	113,37	0,00	0,00
04.080.202	idem	Apoio na Ação Social	Alcides Pereira	216,09	216,09	0,00	0,00
04.080.202	idem	Apoio na Ação Social	Alcides Pereira	117,95	117,95	0,00	0,00
04.080.202	idem	Apoio na Ação Social	Alcides Pereira	213,03	213,03	0,00	0,00
04.080.202	idem	Apoio na Ação Social	Alcides Pereira	370,99	370,99	0,00	0,00
04.080.202	idem	Apoio na Ação Social	Alcides Pereira	188,04	188,04	0,00	0,00
04.080.202	idem	Apoio na Ação Social	Alcides Pereira	54,7	54,7	0,00	0,00
04.080.202	idem	Apoio na Ação Social	Alcides Pereira	23,69	23,69	0,00	0,00
04.080.202	idem	Apoio na Ação Social	Alcides Pereira	364,32	364,32	0,00	0,00
04.080.202	idem	Apoio na Ação Social	Alcides Pereira	264,64	264,64	0,00	0,00
04.080.202	idem	Apoio na Ação Social	Alcides Pereira	33,31	33,31	0,00	0,00
04.080.202	idem	Apoio na Ação Social	Alcides Pereira	111,64	111,64	0,00	0,00
04.080.202	idem	Apoio na Ação Social	Alcides Pereira	244,50	244,50	0,00	0,00
04.080.202	idem	Apoio na Ação Social	Alcides Pereira	186,75	186,75	0,00	0,00
04.080.202	idem	Apoio na Ação Social	Alcides Pereira	400,00	400,00	0,00	0,00
04.080.202	idem	Apoio na Ação Social	Alcides Pereira	57,03	57,03	0,00	0,00
04.080.202	idem	Apoio na Ação Social	Alcides Pereira	5,63	5,63	0,00	0,00
04.080.202	idem	Apoio na Ação Social	Alcides Pereira	225,40	225,40	0,00	0,00
04.080.202	idem	Apoio na Ação Social	Alcides Pereira	325,00	325,00	0,00	0,00
04.080.202	idem	Apoio na Ação Social	Alcides Pereira	400,00	400,00	0,00	0,00
04.080.202	idem	Apoio na Ação Social	Alcides Pereira	18,11	18,11	0,00	0,00
04.080.202	idem	Apoio na Ação Social	Alcides Pereira	219,02	219,02	0,00	0,00
04.080.202	idem	Apoio na Ação Social	Alcides Pereira	130,18	130,18	0,00	0,00
04.080.202	idem	Apoio na Ação Social	Alcides Pereira	400,00	400,00	0,00	0,00
04.080.202	idem	Apoio na Ação Social	Alcides Pereira	11,15	11,15	0,00	0,00
04.080.202	idem	Apoio na Ação Social	Alcides Pereira	42,33	42,33	0,00	0,00
04.080.202	idem	Apoio na Ação Social	Alcides Pereira	400,00	400,00	0,00	0,00
04.080.202	idem	Apoio na Ação Social	Alcides Pereira	14,6	14,6	0,00	0,00
04.080.202	idem	Apoio na Ação Social	Alcides Pereira	373,79	373,79	0,00	0,00
04.080.202	idem	Apoio na Ação Social	Alcides Pereira	97,04	97,04	0,00	0,00

Transferência e subsídios concedidos – correntes

Tipos de despesas	Obrigações legais	Subsídios	Entidade beneficiária	Compasso autorizadas	Programas pagos	Despesas autorizadas e o seu valor	Despesas autorizadas / o seu valor	Out.
04080202	Alin.º 4 do Art.º 64º da Lei n.º 169/99 de 18 de Setembro e Regulamento para Comparticipação em Medicamentos	Ajudo na Ação Social	Artistas Afonso Mares	189,41	189,41	0,00	0,00	
idem	idem	Ajudo na Ação Social	Artistas Maria Anastácio	105,22	105,22	0,00	0,00	
04080202	idem	Ajudo na Ação Social	Artistas Saraiva	199,14	199,14	0,00	0,00	
04080202	idem	Ajudo na Ação Social	Armandina Heliar Cardoso	324,15	324,15	0,00	0,00	
04080202	idem	Ajudo na Ação Social	Armandina de Jesus Rosário Parente	159,39	159,39	0,00	0,00	
04080202	idem	Ajudo na Ação Social	Armando Azevedo	84,84	84,84	0,00	0,00	
04080202	idem	Ajudo na Ação Social	Armando Augusto	55,01	55,01	0,00	0,00	
04080202	idem	Ajudo na Ação Social	Armando da Costa Santos	256,01	256,01	0,00	0,00	
04080202	idem	Ajudo na Ação Social	Ariminda Assunção	29,76	29,76	0,00	0,00	
04080202	idem	Ajudo na Ação Social	Ariminda do Céu A. Nobre Augusto	268,11	268,11	0,00	0,00	
04080202	idem	Ajudo na Ação Social	Ariminda Maria Afonso Azevedo	211,77	211,77	0,00	0,00	
04080202	idem	Ajudo na Ação Social	Ariminda Alves Dias	261,34	261,34	0,00	0,00	
04080202	idem	Ajudo na Ação Social	Arimindo Cruz Catarino	160,95	160,95	0,00	0,00	
04080202	idem	Ajudo na Ação Social	Arimindo Rebelo Gouveia	129,61	129,61	0,00	0,00	
04080202	idem	Ajudo na Ação Social	Arnaldo Teixeira de Almeida	234,28	234,28	0,00	0,00	
04080202	idem	Ajudo na Ação Social	Artur Orlando Lopes Soares	301,92	301,92	0,00	0,00	
04080202	idem	Ajudo na Ação Social	Augusto do Carmo	166,17	166,17	0,00	0,00	
04080202	idem	Ajudo na Ação Social	Augusto Martins Gomes Soares	36,15	36,15	0,00	0,00	
04080202	idem	Ajudo na Ação Social	Aurelio Conceição Girão	319,95	319,95	0,00	0,00	
04080202	idem	Ajudo na Ação Social	Aurora da Conceição Caria Fonseca	386,31	386,31	0,00	0,00	
04080202	idem	Ajudo na Ação Social	Aurora da Silva A. G. dos Santos	313,69	313,69	0,00	0,00	
04080202	idem	Ajudo na Ação Social	Aurora Teixeira	363,49	363,49	0,00	0,00	
04080202	idem	Ajudo na Ação Social	Aurélia de Jesus Cruz	84,14	84,14	0,00	0,00	
04080202	idem	Ajudo na Ação Social	Beatriz dos Santos Carneiro	400,00	400,00	0,00	0,00	
04080202	idem	Ajudo na Ação Social	Bernardino António Rocha	107,74	107,74	0,00	0,00	
04080202	idem	Ajudo na Ação Social	Caridade Santos Caria	182,38	182,38	0,00	0,00	
04080202	idem	Ajudo na Ação Social	Caridade de Jesus Almar	195,66	195,66	0,00	0,00	
04080202	idem	Ajudo na Ação Social	Carvalho de Jesus Andrade	68,24	68,24	0,00	0,00	
04080202	idem	Ajudo na Ação Social	Carlos dos Santos	124,81	124,81	0,00	0,00	
04080202	idem	Ajudo na Ação Social	Carminda Correia Fonseca Rodrigues	400,00	400,00	0,00	0,00	
04080202	idem	Ajudo na Ação Social	Carminda dos Santos Quintais	131,24	131,24	0,00	0,00	
04080202	idem	Ajudo na Ação Social	Carminda Rodrigues Valente Almeida	184,67	184,67	0,00	0,00	
04080202	idem	Ajudo na Ação Social	Casimira Santos Ribeiro	180,51	180,51	0,00	0,00	
04080202	idem	Ajudo na Ação Social	Casimiro Paulo Monteiro	47,77	47,77	0,00	0,00	
04080202	idem	Ajudo na Ação Social	Casimira Proença Couço	178,93	178,93	0,00	0,00	
04080202	idem	Ajudo na Ação Social	Cecília da Cruz Ribeiro	400,00	400,00	0,00	0,00	
04080202	idem	Ajudo na Ação Social	Cecília de Lemos Calado	272,16	272,16	0,00	0,00	
04080202	idem	Ajudo na Ação Social	Cecília Encarnação	209,30	209,30	0,00	0,00	
04080202	idem	Ajudo na Ação Social	Celso dos Santos	400,20	400,20	0,00	0,00	
04080202	idem	Ajudo na Ação Social	Cesaltina da Luz Almeida	395,17	395,17	0,00	0,00	
04080202	idem	Ajudo na Ação Social	Cidália Teixeira Martins	70,82	70,82	0,00	0,00	
04080202	idem	Ajudo na Ação Social	Clarinda Sobral	19,16	19,16	0,00	0,00	
04080202	idem	Ajudo na Ação Social	Cláudia do Concelho Santos	174,44	174,44	0,00	0,00	
04080202	idem	Ajudo na Ação Social	Conceição de Nazaré Lopes	103,98	103,98	0,00	0,00	
04080202	idem	Ajudo na Ação Social	Conceição Assunção Barralho	129,28	129,28	0,00	0,00	
04080202	idem	Ajudo na Ação Social	Deffim dos Anjos	172,19	172,19	0,00	0,00	
04080202	idem	Ajudo na Ação Social	Deffim Ferreira Dias	365,34	365,34	0,00	0,00	
04080202	idem	Ajudo na Ação Social	Delmira A. Augusta	301,91	301,91	0,00	0,00	
04080202	idem	Ajudo na Ação Social	Deolinda Deus Prata	400,00	400,00	0,00	0,00	
04080202	idem	Ajudo na Ação Social	Deolinda Joaquim Valença	146,37	146,37	0,00	0,00	
04080202	idem	Ajudo na Ação Social	Deolinda Ribeiro Quintais	28,70	28,70	0,00	0,00	
04080202	idem	Ajudo na Ação Social	Dimas Santos Salvador	70,14	70,14	0,00	0,00	
04080202	idem	Ajudo na Ação Social	Dionísio Oliveira Carrilho	47,42	47,42	0,00	0,00	
04080202	idem	Ajudo na Ação Social	Dionísio Rebelo Portinho	29,30	29,30	0,00	0,00	
04080202	idem	Ajudo na Ação Social	Domitília de Almeida Domingues	141,17	141,17	0,00	0,00	
04080202	idem	Ajudo na Ação Social	Eduarte Augusta Almeida	148,73	148,73	0,00	0,00	
04080202	idem	Ajudo na Ação Social	Eduardo dos Santos Silva	310,97	310,97	0,00	0,00	
04080202	idem	Ajudo na Ação Social	Eduardo Lemos Pinto	179,21	179,21	0,00	0,00	
04080202	idem	Ajudo na Ação Social	Elina de Mota Brilhido	172,41	172,41	0,00	0,00	
04080202	idem	Ajudo na Ação Social	Elvira de Jesus Dias	337,67	337,67	0,00	0,00	
04080202	idem	Ajudo na Ação Social	Emídio Pereira Nivalis	79,54	79,54	0,00	0,00	
04080202	idem	Ajudo na Ação Social	Emília Dias Pereira de Silva	33,08	33,08	0,00	0,00	

[Handwritten signatures and initials in blue ink, including names like 'Salas', 'Joaquim', and 'Joaquim' with various scribbles and marks.]

Transferência e subsídios concedidos – correntes

Projeto de despesas	Descrição das despesas	Beneficiário	Valor	Valor	Valor	Valor	Valor	Valor
04080202	Ativ. de Arte Gov. da Lei n.º 169/99 de 18/9 e Regulamento para Participação em Medicamentos	Emilia Loureiro Quintais Henriques	201,92	262,92	0,00			
04080202	idem	Emilia Moreira Fernandes	351,07	361,00	0,00			
04080202	idem	Emilia Pação Castro	39,31	39,31	0,00			
04080202	idem	Emilia Vicente	339,97	339,97	0,00			
04080202	idem	Emília de Pinheiro Santos	159,42	159,42	0,00			
04080202	idem	Emília de Pinheiro Santos	238,66	238,66	0,00			
04080202	idem	Ernesto de Jesus	282,23	282,23	0,00			
04080202	idem	Ernesto Vaz da Silva	122,37	122,37	0,00			
04080202	idem	Esafina de Jesus	45,08	45,08	0,00			
04080202	idem	Esmeraldina Rosária de Jesus Amaral	47,52	47,52	0,00			
04080202	idem	Esmeralda Franca Tadeu	123,98	123,98	0,00			
04080202	idem	Esmeralda Franca Santos	400,00	400,00	0,00			
04080202	idem	Esmeralda Franca Santos	288,48	288,48	0,00			
04080202	idem	Esmeralda Franca Santos	151,96	151,96	0,00			
04080202	idem	Estevão de Jesus	50,59	50,59	0,00			
04080202	idem	Etelvina Gomes da Silva	68,98	68,98	0,00			
04080202	idem	Eufrásio do Nascimento Carrinho Paria	171,52	171,52	0,00			
04080202	idem	Eurico Fernando Ribeiro	171,94	171,94	0,00			
04080202	idem	Eurides Assunção Cabral	400,00	400,00	0,00			
04080202	idem	Eusébio João Leitão Sobral	145,16	145,16	0,00			
04080202	idem	Faustina de Lurdes Nobre	242,13	242,13	0,00			
04080202	idem	Faustino dos Santos Froufe	434,89	434,89	0,00			
04080202	idem	Fernando dos Santos Froufe	105,07	105,07	0,00			
04080202	idem	Fernando dos Santos Froufe	18,39	18,39	0,00			
04080202	idem	Fernando dos Santos Froufe	158,32	158,32	0,00			
04080202	idem	Fernando Ferreira Antunes	142,43	142,43	0,00			
04080202	idem	Fernando Gaspar de Figueiredo	87,13	87,13	0,00			
04080202	idem	Fernando Loureiro Henriques	233,96	233,96	0,00			
04080202	idem	Fernando Ramalho Lopes	100,26	100,26	0,00			
04080202	idem	Fernando Ramalho Lopes	83,89	83,89	0,00			
04080202	idem	Fernando Ramalho Lopes	181,72	181,72	0,00			
04080202	idem	Fernando Ramalho Lopes	400,00	400,00	0,00			
04080202	idem	Fernando Ramalho Lopes	391,21	391,21	0,00			
04080202	idem	Francisco Aguiar Nascimento	106,14	106,14	0,00			
04080202	idem	Francisco de Jesus Espírito Santo Trindade	131,17	131,17	0,00			
04080202	idem	Francisco Santos Almeida	65,37	65,37	0,00			
04080202	idem	Francisco Xavier S. Castro	400,00	400,00	0,00			
04080202	idem	Francisca Saraiva Froufe	303,03	303,03	0,00			
04080202	idem	Francisca Saraiva Froufe	122,74	122,74	0,00			
04080202	idem	Francisca Saraiva Froufe	254,94	254,94	0,00			
04080202	idem	Francisca Saraiva Froufe	222,23	222,23	0,00			
04080202	idem	Francisca Saraiva Froufe	400,00	400,00	0,00			
04080202	idem	Francisca Saraiva Froufe	17,95	17,95	0,00			
04080202	idem	Francisca Saraiva Froufe	400,00	400,00	0,00			
04080202	idem	Francisca Saraiva Froufe	89,96	89,96	0,00			
04080202	idem	Francisca Saraiva Froufe	62,50	62,50	0,00			
04080202	idem	Francisca Saraiva Froufe	400,00	400,00	0,00			
04080202	idem	Francisca Saraiva Froufe	35,63	35,63	0,00			
04080202	idem	Francisca Saraiva Froufe	309,31	309,31	0,00			
04080202	idem	Francisca Saraiva Froufe	153,20	153,20	0,00			
04080202	idem	Francisca Saraiva Froufe	318,43	318,43	0,00			
04080202	idem	Francisca Saraiva Froufe	160,07	160,07	0,00			
04080202	idem	Francisca Saraiva Froufe	325,80	325,80	0,00			
04080202	idem	Francisca Saraiva Froufe	400,00	400,00	0,00			
04080202	idem	Francisca Saraiva Froufe	181,13	181,13	0,00			
04080202	idem	Francisca Saraiva Froufe	260,48	260,48	0,00			
04080202	idem	Francisca Saraiva Froufe	69,29	69,29	0,00			
04080202	idem	Francisca Saraiva Froufe	189,60	189,60	0,00			
04080202	idem	Francisca Saraiva Froufe	278,15	278,15	0,00			
04080202	idem	Francisca Saraiva Froufe	229,75	229,75	0,00			
04080202	idem	Francisca Saraiva Froufe	169,40	169,40	0,00			
04080202	idem	Francisca Saraiva Froufe	15,96	15,96	0,00			
04080202	idem	Francisca Saraiva Froufe	56,13	56,13	0,00			

Transferência e subsídios concedidos – correntes

Tipos de despesas	Designação de legais	Beneficiário	Entidade beneficiária	Despesas autorizadas	Despesas pagas	Despesas em aberto e não pagas	Eventos / subsídios	Obs.
04080202	Alíq. n.º 4 do Artº 64º da Lei n.º 169/99 de 18/9 e Regulamento para Comunitarização em Medicamentos	Apelo na Ação Social	João António Rodrigues	15,60	15,60	0,00	0,00	
04080202	Idem	Apelo na Ação Social	João Augusto Loucos	179,73	179,73	0,00	0,00	
04080202	Idem	Apelo na Ação Social	João Augusto Moura	436,72	436,72	0,00	0,00	
04080202	Idem	Apelo na Ação Social	João Bernardo Moura	157,78	157,78	0,00	0,00	
04080202	Idem	Apelo na Ação Social	João Bernardo Sequeira	427,73	427,73	0,00	0,00	
04080202	Idem	Apelo na Ação Social	João Carlos Pestana Serôdio	126,92	126,92	0,00	0,00	
04080202	Idem	Apelo na Ação Social	João Carlos Vieira Laxro	116,20	116,20	0,00	0,00	
04080202	Idem	Apelo na Ação Social	João Manuel de Sá Andrade	304,01	304,01	0,00	0,00	
04080202	Idem	Apelo na Ação Social	João Melo Trindade	33,68	33,68	0,00	0,00	
04080202	Idem	Apelo na Ação Social	João Rosário	462,69	462,69	0,00	0,00	
04080202	Idem	Apelo na Ação Social	João Simão Abruzosa Fonseca	283,86	283,86	0,00	0,00	
04080202	Idem	Apelo na Ação Social	João Simão Arnaldo Figueira Rebelo	400,00	400,00	0,00	0,00	
04080202	Idem	Apelo na Ação Social	João Simão Augusto Carvalho	313,14	313,14	0,00	0,00	
04080202	Idem	Apelo na Ação Social	João Simão Augusto Pinheiro Santos	213,82	213,82	0,00	0,00	
04080202	Idem	Apelo na Ação Social	João Simão Celestino	8,38	8,38	0,00	0,00	
04080202	Idem	Apelo na Ação Social	João Simão Elias	51,07	51,07	0,00	0,00	
04080202	Idem	Apelo na Ação Social	João Simão Guterres Almeida	9,86	9,86	0,00	0,00	
04080202	Idem	Apelo na Ação Social	João Simão Quintais	99,18	99,18	0,00	0,00	
04080202	Idem	Apelo na Ação Social	João Simão Rodrigues Carvalho	78,47	78,47	0,00	0,00	
04080202	Idem	Apelo na Ação Social	João Simão Seixas Grilo	285,80	285,80	0,00	0,00	
04080202	Idem	Apelo na Ação Social	Jorge Botelho Pinheiro	68,31	68,31	0,00	0,00	
04080202	Idem	Apelo na Ação Social	Jorge Costa Teófilo	38,10	38,10	0,00	0,00	
04080202	Idem	Apelo na Ação Social	José António Dona Marim	104,98	104,98	0,00	0,00	
04080202	Idem	Apelo na Ação Social	José Augusto Cardoso Pinto	354,10	354,10	0,00	0,00	
04080202	Idem	Apelo na Ação Social	José Augusto Santos	13,68	13,68	0,00	0,00	
04080202	Idem	Apelo na Ação Social	José Augusto dos Santos	312,18	312,18	0,00	0,00	
04080202	Idem	Apelo na Ação Social	José Carlos Mendes	216,99	216,99	0,00	0,00	
04080202	Idem	Apelo na Ação Social	José de Costa Pinheiro	128,95	128,95	0,00	0,00	
04080202	Idem	Apelo na Ação Social	José da Silva Augusto	23,23	23,23	0,00	0,00	
04080202	Idem	Apelo na Ação Social	José da Silva Castelo	344,33	344,33	0,00	0,00	
04080202	Idem	Apelo na Ação Social	José da Silva Pereira	243,26	243,26	0,00	0,00	
04080202	Idem	Apelo na Ação Social	José de Sá	74,88	74,88	0,00	0,00	
04080202	Idem	Apelo na Ação Social	José dos Santos	147,15	147,15	0,00	0,00	
04080202	Idem	Apelo na Ação Social	José dos Santos	398,42	398,42	0,00	0,00	
04080202	Idem	Apelo na Ação Social	José Fátima Cardoso	163,47	163,47	0,00	0,00	
04080202	Idem	Apelo na Ação Social	José Fátima Azevedo Moura	12,83	12,83	0,00	0,00	
04080202	Idem	Apelo na Ação Social	José Filomeno Loureiro	130,46	130,46	0,00	0,00	
04080202	Idem	Apelo na Ação Social	José Joaquim Pinheiro Santos	271,26	271,26	0,00	0,00	
04080202	Idem	Apelo na Ação Social	José Leites	309,76	309,76	0,00	0,00	
04080202	Idem	Apelo na Ação Social	José Manuel Marques Costa	91,02	91,02	0,00	0,00	
04080202	Idem	Apelo na Ação Social	José Manuel Oliveira Azevedo	174,72	174,72	0,00	0,00	
04080202	Idem	Apelo na Ação Social	José Maria Cardoso Gradiz	253,77	253,77	0,00	0,00	
04080202	Idem	Apelo na Ação Social	José Maria Pinto	127,18	127,18	0,00	0,00	
04080202	Idem	Apelo na Ação Social	José Maria Seixas	81,90	81,90	0,00	0,00	
04080202	Idem	Apelo na Ação Social	José Oliveira Ferreira	185,70	185,70	0,00	0,00	
04080202	Idem	Apelo na Ação Social	José Rodrigues Antico	367,79	367,79	0,00	0,00	
04080202	Idem	Apelo na Ação Social	José Santos Baralva Calisto	41,53	41,53	0,00	0,00	
04080202	Idem	Apelo na Ação Social	José Maria Sá Andrade	12,96	12,96	0,00	0,00	
04080202	Idem	Apelo na Ação Social	João Filipe Justino	251,03	251,03	0,00	0,00	
04080202	Idem	Apelo na Ação Social	João da Conceição	11,88	11,88	0,00	0,00	
04080202	Idem	Apelo na Ação Social	Juliano Pinheiro	233,16	233,16	0,00	0,00	
04080202	Idem	Apelo na Ação Social	Juliana Sequeira Pereira	98,68	98,68	0,00	0,00	
04080202	Idem	Apelo na Ação Social	Justino dos Santos	400,00	400,00	0,00	0,00	
04080202	Idem	Apelo na Ação Social	Laura Céu Santos Rebelo	177,54	177,54	0,00	0,00	
04080202	Idem	Apelo na Ação Social	Laura Coelho Petrócnio Ferreira	124,33	124,33	0,00	0,00	
04080202	Idem	Apelo na Ação Social	Laurenina Conceição Gomes	156,86	156,86	0,00	0,00	
04080202	Idem	Apelo na Ação Social	Laurenina Ferreira dos Santos	66,30	66,30	0,00	0,00	
04080202	Idem	Apelo na Ação Social	Leandro Cardoso Pereira	36,53	36,53	0,00	0,00	
04080202	Idem	Apelo na Ação Social	Leandro do Conde do Santos	173,16	173,16	0,00	0,00	
04080202	Idem	Apelo na Ação Social	Leonor de Jesus	28,16	28,16	0,00	0,00	
04080202	Idem	Apelo na Ação Social	Leopoldina Jesus Santos	119,90	119,90	0,00	0,00	
04080202	Idem	Apelo na Ação Social	Lig Cardoso Pinto	129,61	129,61	0,00	0,00	
04080202	Idem	Apelo na Ação Social	Liliana de Jesus	214,16	214,16	0,00	0,00	

[Handwritten signatures and initials in blue ink, including 'CAB', 'J. Santos', and 'L. Santos']

Transferência e subsídios concedidos – correntes

tipo de recurso	Resolução do Conselho Municipal	Beneficiário	Beneficiário Beneficiária	autorizadas	transferido	anulada	transferido / anulada
04080202	Alínea 4 do Art.º 64º da Lei n.º 169/99 de 18/9 e Regulamento para Comunitarização em Medicamentos	Apoio na Ação Social	Lino da Costa Guedes	142,20	142,20	0,00	142,20
04080202	idem	Apoio na Ação Social	Isolda de Jesus Aguiar	770,03	770,03	0,00	770,03
04080202	idem	Apoio na Ação Social	Lordalina do Nascimento C. Pinheiro	68,00	68,00	0,00	68,00
04080202	idem	Apoio na Ação Social	Luíla Cruz Catarino Pinheiro	400,00	400,00	0,00	400,00
04080202	idem	Apoio na Ação Social	Luíla da Jesus	87,04	87,04	0,00	87,04
04080202	idem	Apoio na Ação Social	Luíla de Jesus Cardoso	395,97	395,97	0,00	395,97
04080202	idem	Apoio na Ação Social	Luísa Almeida Santos	203,72	203,72	0,00	203,72
04080202	idem	Apoio na Ação Social	Luís Semedo Laro	153,12	153,12	0,00	153,12
04080202	idem	Apoio na Ação Social	Luís Daniel Ramos	22,66	22,66	0,00	22,66
04080202	idem	Apoio na Ação Social	Luís Manuel Sabino Dias	155,98	155,98	0,00	155,98
04080202	idem	Apoio na Ação Social	Luís Silva Santos	302,67	302,67	0,00	302,67
04080202	idem	Apoio na Ação Social	Lúcia Sô Oliveira	256,15	256,15	0,00	256,15
04080202	idem	Apoio na Ação Social	Lúcia Correia Elias dos Santos	83,04	83,04	0,00	83,04
04080202	idem	Apoio na Ação Social	Manuel Almeida Santos	76,17	76,17	0,00	76,17
04080202	idem	Apoio na Ação Social	Manuel Almeida Cruz	132,88	132,88	0,00	132,88
04080202	idem	Apoio na Ação Social	Manuel Almeida Nunes	142,71	142,71	0,00	142,71
04080202	idem	Apoio na Ação Social	Manuel António R. Fernandes	295,87	295,87	0,00	295,87
04080202	idem	Apoio na Ação Social	Manuel Augusto Carvalho Cardoso	350,27	350,27	0,00	350,27
04080202	idem	Apoio na Ação Social	Manuel Augusto Costa	16,82	16,82	0,00	16,82
04080202	idem	Apoio na Ação Social	Manuel Carlos Rebelo	325,70	325,70	0,00	325,70
04080202	idem	Apoio na Ação Social	Manuel Cardoso Pinto	91,85	91,85	0,00	91,85
04080202	idem	Apoio na Ação Social	Manuel Carlos Rocha	95,33	95,33	0,00	95,33
04080202	idem	Apoio na Ação Social	Manuel Condição Marques	237,95	237,95	0,00	237,95
04080202	idem	Apoio na Ação Social	Manuel Costa Ribeiro	79,22	79,22	0,00	79,22
04080202	idem	Apoio na Ação Social	Manuel da Fonseca Pereira	167,17	167,17	0,00	167,17
04080202	idem	Apoio na Ação Social	Manuel da Silva Pina	360,64	360,64	0,00	360,64
04080202	idem	Apoio na Ação Social	Manuel dos Santos Morais	8,34	8,34	0,00	8,34
04080202	idem	Apoio na Ação Social	Manuel Ferreira dos Santos	400,00	400,00	0,00	400,00
04080202	idem	Apoio na Ação Social	Manuel Gomes, Mulher	117,95	117,95	0,00	117,95
04080202	idem	Apoio na Ação Social	Manuel Jesus Anunciação	356,44	356,44	0,00	356,44
04080202	idem	Apoio na Ação Social	Manuel Jesus Carvalho	148,24	148,24	0,00	148,24
04080202	idem	Apoio na Ação Social	Manuel José de Sousa	20,66	20,66	0,00	20,66
04080202	idem	Apoio na Ação Social	Manuel José Manuel Pereira	371,17	371,17	0,00	371,17
04080202	idem	Apoio na Ação Social	Manuel Lopes Castelhano Nascimento	189,36	189,36	0,00	189,36
04080202	idem	Apoio na Ação Social	Manuel Lopes Teles	254,04	254,04	0,00	254,04
04080202	idem	Apoio na Ação Social	Manuel Pinto Grilo	133,27	133,27	0,00	133,27
04080202	idem	Apoio na Ação Social	Manuel Rebelo Aguiar	400,00	400,00	0,00	400,00
04080202	idem	Apoio na Ação Social	Manuel Rebelo Coelho	45,22	45,22	0,00	45,22
04080202	idem	Apoio na Ação Social	Manuel Ribeiro Almeida Moura	65,08	65,08	0,00	65,08
04080202	idem	Apoio na Ação Social	Manuel Santos	16,81	16,81	0,00	16,81
04080202	idem	Apoio na Ação Social	Manuel Sobral	357,90	357,90	0,00	357,90
04080202	idem	Apoio na Ação Social	Marília Isabel Lopes Cláudio	394,43	394,43	0,00	394,43
04080202	idem	Apoio na Ação Social	Maria Adelaide Augusto Ramos	49,78	49,78	0,00	49,78
04080202	idem	Apoio na Ação Social	Maria Adelaide Augusto Ramos	247,38	247,38	0,00	247,38
04080202	idem	Apoio na Ação Social	Maria Adelaide Ferreira	263,77	263,77	0,00	263,77
04080202	idem	Apoio na Ação Social	Maria Adelaide Gradir	396,02	396,02	0,00	396,02
04080202	idem	Apoio na Ação Social	Maria Adelaide Luz	315,85	315,85	0,00	315,85
04080202	idem	Apoio na Ação Social	Maria Adília Carmeiro C. Santiago	400,00	400,00	0,00	400,00
04080202	idem	Apoio na Ação Social	Maria Adelaide Santos	25,45	25,45	0,00	25,45
04080202	idem	Apoio na Ação Social	Maria Alcina Costa Rebelo	66,91	66,91	0,00	66,91
04080202	idem	Apoio na Ação Social	Maria Alcina Lopes Sobral Pinto	189,71	189,71	0,00	189,71
04080202	idem	Apoio na Ação Social	Maria Alcina Massa	250,27	250,27	0,00	250,27
04080202	idem	Apoio na Ação Social	Maria Alcina Rebelo Santos Dias	157,07	157,07	0,00	157,07
04080202	idem	Apoio na Ação Social	Maria Alguina Rosário Oliveira	21,09	21,09	0,00	21,09
04080202	idem	Apoio na Ação Social	Maria Alexandra Augusto	359,94	359,94	0,00	359,94
04080202	idem	Apoio na Ação Social	Maria Alice Capucho Sobral	342,69	342,69	0,00	342,69
04080202	idem	Apoio na Ação Social	Maria Alice Correia Pena	198,47	198,47	0,00	198,47
04080202	idem	Apoio na Ação Social	Maria Alice Ferreira	196,71	196,71	0,00	196,71
04080202	idem	Apoio na Ação Social	Maria Almeida Rebelo	247,49	247,49	0,00	247,49
04080202	idem	Apoio na Ação Social	Maria Almeida da Cruz Carvalho	274,07	274,07	0,00	274,07
04080202	idem	Apoio na Ação Social	Maria Amália Augusto	51,99	51,99	0,00	51,99
04080202	idem	Apoio na Ação Social	Maria Amanda F. Gama Silva	400,00	400,00	0,00	400,00

Transferência e subsídios concedidos – correntes

Tipos de despesas	Descrições legais	Finalidade	Entidade beneficiária	Empenho metodológico	Despesa pagas	Empenho anterior 2020	Despesa anterior 2020	Dic.
04080202	Ativ. de apoio e de apoio social	Apoio na Ação Social	Maria Amélia da Cite Castro	174,03	174,03	0,00	0,00	
04080302	idem	Apoio na Ação Social	Maria Amélia Horêndia	94,83	94,83	0,00	0,00	
04080202	idem	Apoio na Ação Social	Maria Amélia Correia	115,45	115,45	0,00	0,00	
04080202	idem	Apoio na Ação Social	Maria Ana Tinhoiro Santos	281,60	281,60	0,00	0,00	
04080202	idem	Apoio na Ação Social	Maria Apolónia Pinto Bontão	182,74	182,74	0,00	0,00	
04080202	idem	Apoio na Ação Social	Maria Arlete de Jesus Correia	24,43	24,43	0,00	0,00	
04080202	idem	Apoio na Ação Social	Maria Augusta Pereira Dias	183,35	183,35	0,00	0,00	
04080202	idem	Apoio na Ação Social	Maria Augusta Santos Soares	44,34	44,34	0,00	0,00	
04080202	idem	Apoio na Ação Social	Maria Beatriz Santos Oliveira	348,42	348,42	0,00	0,00	
04080202	idem	Apoio na Ação Social	Maria Carmo Almeida	180,67	180,67	0,00	0,00	
04080202	idem	Apoio na Ação Social	Maria Carmo Flor Donatinhos	31,82	31,82	0,00	0,00	
04080202	idem	Apoio na Ação Social	Maria Carmo Sobral	359,90	359,90	0,00	0,00	
04080202	idem	Apoio na Ação Social	Maria Celeste Aular Ferreira	244,30	244,30	0,00	0,00	
04080202	idem	Apoio na Ação Social	Maria Celeste Costa	121,29	121,29	0,00	0,00	
04080202	idem	Apoio na Ação Social	Maria Celeste dos Anjos	119,54	119,54	0,00	0,00	
04080202	idem	Apoio na Ação Social	Maria Clara Gómes	131,84	131,84	0,00	0,00	
04080202	idem	Apoio na Ação Social	Maria Clara Muiar	400,00	400,00	0,00	0,00	
04080202	idem	Apoio na Ação Social	Maria Cláudia Vaz Pinhal	392,42	392,42	0,00	0,00	
04080202	idem	Apoio na Ação Social	Maria Conceição Afonso	19,71	19,71	0,00	0,00	
04080202	idem	Apoio na Ação Social	Maria Conceição Correia	152,33	152,33	0,00	0,00	
04080202	idem	Apoio na Ação Social	Maria Conceição Oliveira	123,94	123,94	0,00	0,00	
04080202	idem	Apoio na Ação Social	Maria Costa Coelho	190,75	190,75	0,00	0,00	
04080202	idem	Apoio na Ação Social	Maria Cristina A. Henriques Cardoso	400,00	400,00	0,00	0,00	
04080202	idem	Apoio na Ação Social	Maria Cristina Rodrigues Nascimento	246,59	246,59	0,00	0,00	
04080202	idem	Apoio na Ação Social	Maria de Conceição Oliveira	95,08	95,08	0,00	0,00	
04080202	idem	Apoio na Ação Social	Maria de Conceição Rocha	81,51	81,51	0,00	0,00	
04080202	idem	Apoio na Ação Social	Maria de Conceição T. Oliveira Mariz	91,81	91,81	0,00	0,00	
04080202	idem	Apoio na Ação Social	Maria de Conceição	190,60	190,60	0,00	0,00	
04080202	idem	Apoio na Ação Social	Maria de Conceição Machado Castro	209,49	209,49	0,00	0,00	
04080202	idem	Apoio na Ação Social	Maria de Encarnação Andrade Lopes	74,11	74,11	0,00	0,00	
04080202	idem	Apoio na Ação Social	Maria de Encarnação Fonseca Lopes	242,89	242,89	0,00	0,00	
04080202	idem	Apoio na Ação Social	Maria de Fátima Jesus Leão	120,98	120,98	0,00	0,00	
04080202	idem	Apoio na Ação Social	Maria de Glória Fernandes	114,10	114,10	0,00	0,00	
04080202	idem	Apoio na Ação Social	Maria de Luz Fátima Azevêdo	215,03	215,03	0,00	0,00	
04080202	idem	Apoio na Ação Social	Maria de Luz Santos	81,42	81,42	0,00	0,00	
04080202	idem	Apoio na Ação Social	Maria de Piedade	334,38	334,38	0,00	0,00	
04080202	idem	Apoio na Ação Social	Maria de Piedade Cardia Augusto Elias	185,32	185,32	0,00	0,00	
04080202	idem	Apoio na Ação Social	Maria de Piedade Fribas	132,90	132,90	0,00	0,00	
04080202	idem	Apoio na Ação Social	Maria de Piedade Távora de Andrade	376,74	376,74	0,00	0,00	
04080202	idem	Apoio na Ação Social	Maria de Purificação	32,13	32,13	0,00	0,00	
04080202	idem	Apoio na Ação Social	Maria de Purificação L. A. Alvarinho	104,81	104,81	0,00	0,00	
04080202	idem	Apoio na Ação Social	Maria de Ressurreição	73,20	73,20	0,00	0,00	
04080202	idem	Apoio na Ação Social	Maria de Ressurreição Pereira Cordeira	183,42	183,42	0,00	0,00	
04080202	idem	Apoio na Ação Social	Maria de Sá Santos	288,23	288,23	0,00	0,00	
04080202	idem	Apoio na Ação Social	Maria de Fátima Cardoso Lopes	334,17	334,17	0,00	0,00	
04080202	idem	Apoio na Ação Social	Maria de Fátima dos Santos Gomes	361,01	361,01	0,00	0,00	
04080202	idem	Apoio na Ação Social	Maria de Fátima Moreira	140,15	140,15	0,00	0,00	
04080202	idem	Apoio na Ação Social	Maria de Fátima Ujar Nascimento	112,11	112,11	0,00	0,00	
04080202	idem	Apoio na Ação Social	Maria de Fátima Alvarino Ramos	400,00	400,00	0,00	0,00	
04080202	idem	Apoio na Ação Social	Maria de Fátima C. Casario Barreiros	312,29	312,29	0,00	0,00	
04080202	idem	Apoio na Ação Social	Maria de Jesus	376,38	376,38	0,00	0,00	
04080202	idem	Apoio na Ação Social	Maria de Jesus Ferreira	175,38	175,38	0,00	0,00	
04080202	idem	Apoio na Ação Social	Maria de Lourdes Portinha N	29,48	29,48	0,00	0,00	
04080202	idem	Apoio na Ação Social	Maria de Lourdes Santos Ferreira	404,58	404,58	0,00	0,00	
04080202	idem	Apoio na Ação Social	Maria de Lourdes	324,54	324,54	0,00	0,00	
04080202	idem	Apoio na Ação Social	Maria de Lurdes	99,51	99,51	0,00	0,00	
04080202	idem	Apoio na Ação Social	Maria de Lurdes Augusto	90,25	90,25	0,00	0,00	
04080202	idem	Apoio na Ação Social	Maria de Lurdes C. Fonseca Goncalves	132,13	132,13	0,00	0,00	
04080202	idem	Apoio na Ação Social	Maria de Lurdes C. Fonseca Goncalves	286,77	286,77	0,00	0,00	
04080202	idem	Apoio na Ação Social	Maria de Lurdes Gomes	315,26	315,26	0,00	0,00	
04080202	idem	Apoio na Ação Social	Maria de Lurdes dos Santos Filicardo Saraiva	190,05	190,05	0,00	0,00	
04080202	idem	Apoio na Ação Social	Maria de Lurdes Pedro Guilherme	412,51	412,51	0,00	0,00	

(Handwritten signatures and initials in blue ink)

Transferência e subsídios concedidos – correntes

Tipos de despesa	Descrição legal	Finalidade	Entidade beneficiária	Despesas autorizadas	Despesas pagas	Despesa autorizada e não paga (17 - 18 - 19)	Devid. transf. / subsídios	Obs.
04080/202	Art. 1º, 4º do Artº 64º da Lei nº 169/99 de 12/9 e Regulamento para Comparticipação em Medicamentos	Apoio na Ação Social	Maria Luísa Jesus Ribeiro	164,74	164,74	0,00	0,00	
04080/202	idem	Apoio na Ação Social	Maria Luísa Lopes Remalho	204,94	204,94	0,00	0,00	
04080/202	idem	Apoio na Ação Social	Maria Luísa Ressurreição	178,08	178,08	0,00	0,00	
04080/202	idem	Apoio na Ação Social	Maria Lúrces Jesus Pereira Azevedo	287,27	287,27	0,00	0,00	
04080/202	idem	Apoio na Ação Social	Maria Lúrces Martins Almeida Santos	231,79	231,79	0,00	0,00	
04080/202	idem	Apoio na Ação Social	Maria Marcelina Portinha	56,22	56,22	0,00	0,00	
04080/202	idem	Apoio na Ação Social	Maria Mercedes	316,55	316,55	0,00	0,00	
04080/202	idem	Apoio na Ação Social	Maria Nélia do Nascimento Ricardo	30,11	30,11	0,00	0,00	
04080/202	idem	Apoio na Ação Social	Maria Nizari Pereira	140,59	140,59	0,00	0,00	
04080/202	idem	Apoio na Ação Social	Maria Oliveira Dias	400,00	400,00	0,00	0,00	
04080/202	idem	Apoio na Ação Social	Maria Puraça Sampaio	179,25	179,25	0,00	0,00	
04080/202	idem	Apoio na Ação Social	Maria Regina Santos Mateus	310,12	310,12	0,00	0,00	
04080/202	idem	Apoio na Ação Social	Maria Bernardes Almeida	135,96	135,96	0,00	0,00	
04080/202	idem	Apoio na Ação Social	Maria Rita Rainho Nieto	291,62	291,62	0,00	0,00	
04080/202	idem	Apoio na Ação Social	Maria Rita Santos Ferreira	178,13	178,13	0,00	0,00	
04080/202	idem	Apoio na Ação Social	Maria Rosa Jesus Pereira	400,00	400,00	0,00	0,00	
04080/202	idem	Apoio na Ação Social	Maria Rosa Lopes	185,91	185,91	0,00	0,00	
04080/202	idem	Apoio na Ação Social	Maria Rosalina	66,29	66,29	0,00	0,00	
04080/202	idem	Apoio na Ação Social	Maria Rosário Dias Santos	256,16	256,16	0,00	0,00	
04080/202	idem	Apoio na Ação Social	Maria Sá Oliveira	400,00	400,00	0,00	0,00	
04080/202	idem	Apoio na Ação Social	Maria Salomé Ramos	62,32	62,32	0,00	0,00	
04080/202	idem	Apoio na Ação Social	Maria Teolinda	49,70	49,70	0,00	0,00	
04080/202	idem	Apoio na Ação Social	Maria Teresa	103,23	103,23	0,00	0,00	
04080/202	idem	Apoio na Ação Social	Maria Teresa Foneca Pinto Carvalho	66,01	66,01	0,00	0,00	
04080/202	idem	Apoio na Ação Social	Maria Teresa Grante Gomes	393,46	393,46	0,00	0,00	
04080/202	idem	Apoio na Ação Social	Maria Teresa Ressurreição	146,05	146,05	0,00	0,00	
04080/202	idem	Apoio na Ação Social	Maria Teresa Santos Ferreira Loureiro	400,00	400,00	0,00	0,00	
04080/202	idem	Apoio na Ação Social	Maria V. J. Valente	66,29	66,29	0,00	0,00	
04080/202	idem	Apoio na Ação Social	Maria Ilda Ferreira Rodrigues	335,38	335,38	0,00	0,00	
04080/202	idem	Apoio na Ação Social	Marta do Concelho Lopes	301,94	301,94	0,00	0,00	
04080/202	idem	Apoio na Ação Social	Mariana de Lurdes Rosário Santana	157,33	157,33	0,00	0,00	
04080/202	idem	Apoio na Ação Social	Mário de Oliveira	164,15	164,15	0,00	0,00	
04080/202	idem	Apoio na Ação Social	Mário dos Santos Lopes	274,94	274,94	0,00	0,00	
04080/202	idem	Apoio na Ação Social	Mário Rodrigues	114,68	114,68	0,00	0,00	
04080/202	idem	Apoio na Ação Social	Marianos dos Santos	188,62	188,62	0,00	0,00	
04080/202	idem	Apoio na Ação Social	Martilde Azevedo Gomes	126,84	126,84	0,00	0,00	
04080/202	idem	Apoio na Ação Social	Mercêdes Zulmira de Jesus	123,47	123,47	0,00	0,00	
04080/202	idem	Apoio na Ação Social	Miguel Rodrigues	182,47	182,47	0,00	0,00	
04080/202	idem	Apoio na Ação Social	Miguelina Costa Santos	2,34	2,34	0,00	0,00	
04080/202	idem	Apoio na Ação Social	Modesta Amélia Andrade Ferreira	400,00	400,00	0,00	0,00	
04080/202	idem	Apoio na Ação Social	Modesto Ferrnando Meira Soares	109,77	109,77	0,00	0,00	
04080/202	idem	Apoio na Ação Social	Maria Isabel Machado de Almeida Nascimento	131,13	131,13	0,00	0,00	
04080/202	idem	Apoio na Ação Social	Maria de Jesus Carvalho	238,66	238,66	0,00	0,00	
04080/202	idem	Apoio na Ação Social	Natália do Concelho Ribeiro	114,22	114,22	0,00	0,00	
04080/202	idem	Apoio na Ação Social	Nazaré Cruz Martins	398,66	398,66	0,00	0,00	
04080/202	idem	Apoio na Ação Social	Nazaré Jesus Machado Mateus	122,85	122,85	0,00	0,00	
04080/202	idem	Apoio na Ação Social	Nelson José Mota Soares	244,53	244,53	0,00	0,00	
04080/202	idem	Apoio na Ação Social	Nelson dos Santos	190,46	190,46	0,00	0,00	
04080/202	idem	Apoio na Ação Social	Nonato Pina Azevedo	115,13	115,13	0,00	0,00	
04080/202	idem	Apoio na Ação Social	Olíbia Carvalho Castro	105,68	105,68	0,00	0,00	
04080/202	idem	Apoio na Ação Social	Olíbia de Jesus Correia	115,41	115,41	0,00	0,00	
04080/202	idem	Apoio na Ação Social	Olívia Gomes Augusto	34,64	34,64	0,00	0,00	
04080/202	idem	Apoio na Ação Social	Olívia Leitão Santos	296,23	296,23	0,00	0,00	
04080/202	idem	Apoio na Ação Social	Olívia Conceição Augusto	182,25	182,25	0,00	0,00	
04080/202	idem	Apoio na Ação Social	Olívia dos Santos Correia	185,43	185,43	0,00	0,00	
04080/202	idem	Apoio na Ação Social	Olívia Loureiro Cuijais	267,95	267,95	0,00	0,00	
04080/202	idem	Apoio na Ação Social	Olivando Amarte Fernandes	400,00	400,00	0,00	0,00	
04080/202	idem	Apoio na Ação Social	Olivando Augusto Correia	254,78	254,78	0,00	0,00	
04080/202	idem	Apoio na Ação Social	Ozalde de Jesus Oliveira	357,52	357,52	0,00	0,00	
04080/202	idem	Apoio na Ação Social	Odília de Lourdes Gomes	62,75	62,75	0,00	0,00	
04080/202	idem	Apoio na Ação Social	Palmeira Afrício Lopes	400,00	400,00	0,00	0,00	
04080/202	idem	Apoio na Ação Social	Palmeira de Jesus Dias	388,23	388,23	0,00	0,00	
04080/202	idem	Apoio na Ação Social	Palmeira de Jesus Rebello	99,52	99,52	0,00	0,00	

(Handwritten signatures and initials)

Transferência e subsídios recebidos – correntes / capital


Tipos de Receita	Disposições legais (1)	Finalidade (2)	Entidade Financiadora	Receita Prevista	Receita Recebida	Variação prevista e não recebida	Devol. transar. / subsídios	Obs.
06030101	Transferências Correntes							
06030102	Lei n.º 2/2020 de 31/3 FEF	Fundo de Equilíbrio Financeiro	Direção Geral das Autarquias Locais	4.782.216,00	4.782.216,00	0,00		
06030103	Lei n.º 2/2020 de 31/3 FEF	Fundo Social Municipal	Direção Geral das Autarquias Locais	180.106,00	180.106,00	0,00		
06030107	Lei n.º 2/2020 de 31/3 FEF	Participação Variável no IRS	Direção Geral das Autarquias Locais	95.234,00	95.234,00	0,00		
06030199	Lei n.º 77/2015 de 16/3	Participação do IVA	Direção Geral das Autarquias Locais	70.761,18	70.761,18	0,00		
06030199	Decreto-Lei n.º 63/2004 de 22/3 e Portaria n.º 77/2015 de 16/3	Ajuda funcionalidades / enjuleiras saibadores florestais	Instituto da Conservação da Natureza e da Biodiversidade, I.P.	126.630,18	36.503,46	90.126,72		
06030199	Decreto-Lei n.º 63/2004 de 22/3 e Portaria n.º 77/2015 de 16/3	Ajuda realiação enjuleiras - prevenção fogos florestais	Instituto da Conservação da Natureza e da Biodiversidade, I.P.	126.630,18	6.000,00	120.630,18		
06030199	Decreto-Lei n.º 63/2004 de 22/3 e Portaria n.º 77/2015 de 16/3	Ajuda à destruição dos Ninho de Vespa Velutina	IFAP - Instituto de Financiamento da Agricultura e Pescas, I.P.	126.630,18	400,00	126.230,18		
06030399	Medida / Programa 132/CEI + /20	Comercialização da Fruta escolar do 1º ciclo	Instituto de Emprego e Formação Profissional, I.P.	126.630,18	723,47	125.906,71		
06030399	Medida / Programa 189/CEI + /19	Contrato Emire	Instituto de Emprego e Formação Profissional, I.P.	126.630,18	3.791,34	122.838,84		
06030399	Medida / Programa 161/CEI + /18	Contrato Emire	Instituto de Emprego e Formação Profissional, I.P.	126.630,18	8.994,14	117.636,04		
06030399	Projeto 921807 / GP	Gabinete de Inserção Profissional	Instituto de Emprego e Formação Profissional, I.P.	126.630,18	1.359,30	125.270,88		
06030399	Lei n.º 22/99 de 22/4	Comercialização membros mesa voto - Legislativa /19	Instituto de Emprego e Formação Profissional, I.P.	126.630,18	10.312,08	116.318,10		
06030399	Lei n.º 147/99 de 1/9, Decreto conjunto 562/2004-PCM	Comercialização da despesa da Comissão de Protecção de Menores	Secretaria Nacional de Protecção das crianças e jovens em risco	126.630,18	4.400,45	122.229,73		
06030399	Decreto-Lei n.º 55/2019 de 2/3	Acordo de cooperação de educação não formal - escolar	Comissão Nacional de Estabelecimento Escolares - DSRNorte	126.630,18	28.970,61	97.659,57		
06030399	Decreto-Lei n.º 55/2019 de 2/3	Acordo de cooperação de educação não formal - escolar	Direção Geral Estabelecimento Escolares - DSRNorte	126.630,18	4.075,24	122.554,94		
06030399	Decreto-Lei n.º 55/2019 de 2/3	Acordo das atividades enriquecimento curricular	Direção Geral Estabelecimento Escolares - DSRNorte	126.630,18	9.250,57	117.379,61		
060306	Orçamento NORTE-02-0853-FEDER-000092	Candidatura crescer + inovador	Agência para o Desenvolvimento e Coesão IP	260.000,00	25.214,85	234.785,15		
060306	Orçamento NORTE-08-5266-FSE-000145	Projeto integrado Inovador Combate Incapasso Escolar	Agência para o Desenvolvimento e Coesão IP	260.000,00	187.424,56	72.575,44		
		TOTAL TRANSFERÊNCIAS CORRENTES		5.494.947,36	5.447.586,77	47.360,59		
10030101	Transferências Capital							
10030105	Lei n.º 2/2020 de 31/3 FEF	Fundo de Equilíbrio Financeiro	Direção Geral das Autarquias Locais	524.248,63	524.248,63	0,00		
100307	Lei n.º 2/2020 de 31/3 FEF	Artº 35º n.º 3 de Lei 73/2013	Direção Geral das Autarquias Locais	504.751,00	504.751,00	0,00		
100307	Orçamento NORTE-03-1406-FEDER-000093	Escola - Sernancelhe - Vila da Ponte - Ferralim - Inclui Passelos	Agência para o Desenvolvimento e Coesão, IP	1.766.000,00	86.579,57	1.679.420,43		
100307	Orçamento NORTE-03-1203-FEDER-000320	Requalificação Energética da Iluminação Pública de Sernancelhe	Agência para o Desenvolvimento e Coesão, IP	1.766.000,00	19.212,29	1.746.787,71		
100307	Orçamento NORTE-02-0853-FEDER-037576	Requalificação das Zonas Embarcações do Vale do Fávora	Agência para o Desenvolvimento e Coesão, IP	1.766.000,00	510.394,51	1.255.605,49		
100307	Orçamento NORTE-09-0550-FEDER-000100	Modernização Administrativa - D2 GOV - Sernancelhe	Agência para o Desenvolvimento e Coesão, IP	1.766.000,00	10.066,86	1.755.933,14		
100307	Orçamento PDR 2020-10-2.1.6 - FEDER - 050344	Lejia - Terra Genete e Bichas - valorização Patrimonial	IFAP - Instituto de Financiamento da Agricultura e Pescas, I.P.	1.766.000,00	3.201,35	1.762.798,65		
100307	Orçamento PDR 2020-10-2.1.6 - FEDER - 050344	Centro Interinstitucional da Castanha	Turismo de Portugal, I.P.	1.766.000,00	99.005,93	1.666.994,07		
		TOTAL TRANSFERÊNCIAS CAPITAL		2.794.999,63	1.757.460,14	1.037.539,49		

(Handwritten signatures and initials in blue ink)



PARTE 5

OUTROS DOCUMENTOS



Mapa das participações financeiras

UNIDADE: EURO

Denominação da Participada	Natureza	NIF	Participação		Capital social	Valor contabilístico 2020.12.31	Obs.
			Valor	%			
Mateviseu – Matadouro Regional de Viseu, SA	Sociedade Anónima	507.267.435	18.000,00 €	3,36%	535.000,00 €	S/I	
Aquisern, SA	Sociedade Anónima	508.556.082	24.500,00 €	49,00%	50.000,00 €	618.707,92 €	
Esproser – Escola Profissional, SA	Sociedade Anónima	504.676.326	24.750,00 €	49,50%	50.000,00 €	37.528,45 €	
Resinorte, SA	Sociedade Anónima	509.143.059	24.984,00 €	0,30%	8.000.000,00 €	41.204.093,00 €	Dados 2019
Águas do Norte, SA	Sociedade Anónima	505.863.901	105.664,00 €	0,10%	111.061.732,00 €	269.248.435,00 €	
Municipia - Empresa Cartografia e Sist. Informação, SA	Sociedade Anónima	504.475.606	4.985,01 €	0,15%	236.678,67 €	S/I	

S/I - Sem Informação Disponível

Resumo das reconciliações bancárias

Banco	Número da conta	Valor certificado pela instituição	Operações em trânsito		Saldo contabilístico (4)=(3)+(4)-(5)
			A adicionar (4)	A subtrair (5)	
Equivalentes de caixa					
Caixa Geral de Depósitos	148730	1.021.493,07 €		1.972,00 €	
				343.510,42 €	
				345.482,42 €	676.010,65 €
Millennium BCP	6474837	706.187,75 €			706.187,75 €
Caixa Geral de Depósitos	12028130	0,00 €			0,00 €
Caixa Geral de Depósitos	125534430	0,00 €			0,00 €
Caixa Geral de Depósitos	12705730	0,00 €			0,00 €
Caixa de Crédito Agrícola Mútuo	400-463-83-563	40.476,98 €			40.476,98 €
BPI	1-2411-859-001-001	17.086,78 €			17.086,78 €
Total de equivalentes de caixa		1.785.244,58 €	0,00 €	345.482,42 €	1.439.762,16 €
Caixa					2.199,75 €
Total de equivalentes da caixa e caixa					1.441.961,91 €
Outros depósitos					
Caixa Geral de Depósitos	50	546.244,18 €			546.244,18 €
Caixa de Crédito Agrícola Mútuo	443-141-70-536	700.000,00 €			700.000,00 €
Total de outros depósitos					1.246.244,18 €

Relação nominal de responsáveis

Nome	Órgão/Cargo	Período de responsabilidade (a)	Morada (b)
Carlos Silva Santiago	Presidente da Câmara	01-01-2020 a 31-12-2020	Lugar da Tapada, 3740-290 Sernancelhe
Carlos Manuel Ramos dos Santos	Vereador a Tempo Inteiro	01-01-2020 a 31-12-2020	Rua da Calçada, Lote 1 - B, Póvoa de Abraveses, 3515-118 Viseu
Armando Manuel Aguiar Mateus	Vereador a Tempo Inteiro	01-01-2020 a 31-12-2020	Rua da Lage de Cima, 3640-250 Sernancelhe
Leonor do Céu Rodrigues do Nascimento Teixeira	Vereadora	01-01-2020 a 31-12-2020	Rua Nuno Álvares Pereira, n.º 21 - 2º Direito, 3510-097 Viseu
Helder José Fonseca Lopes	Vereador	01-01-2020 a 31-12-2020	Loteamento da Veiga, Lote 6, 3640-214 Sernancelhe

(a) No caso de se verificarem alterações de responsáveis durante o período de relato, deverá indicar-se o período em que exerceram funções.

(b) Morada completa e atualizada, incluindo código postal

