

H. Lopes
F. Costa
ANA
J. Silva
CP
19



PRESTAÇÃO DE CONTAS INDIVIDUAIS DE 2021



"O Codeçal, fazenda agachada na falda da serra, feracíssima de húmus e com água a pé queto, abastece a casa e sobejava. Não era grande, mas mimosinha de tudo."

In "Clube Rêis de Gante"



Alcança quem não cansa

"Largávamos de casa, mão na mão, se é que ele não ia à frente, cartucheira e cinto, espingarda e tiracola, conduzindo a máquina pela rodica, que ou desalgava, aparelhada com um simples ariete ou mesmo em péla."

In "Clube Rêis de Gante"



"A casa dos Sanhudez, que eu adorava e supunha inalterável, tanto se me oferecia a imaginação na nitidez das suas empenas, pingelas e telhado de três águas como se transvertia em cabana ou palácio."

In "Clube Rêis de Gante"

ÍNDICE

PARTE 1 – ENQUADRAMENTO DA PRESTAÇÃO DE CONTAS

Mensagem do Sr. Presidente da Câmara	4
Enquadramento legal	6

PARTE 2 – RELATÓRIO DE GESTÃO

Enquadramento legal	10
Introdução	10
Atividades desenvolvidas em 2021	11
Análise da execução orçamental	15
Análise da situação económica e financeira	24
Indicadores de gestão	31
Endividamento	32
LCPA – Lei dos Compromissos e dos Pagamentos em Atraso	33
Disposições legais	34
Proposta de aplicação dos resultados	36
Factos importantes ocorridos após o termo do período económico	36

PARTE 3 – DEMONSTRAÇÕES FINANCEIRAS DE RELATO INDIVIDUAL

Balanço	38
Demonstração dos resultados por naturezas	39
Demonstração das alterações no património líquido	39
Demonstração de fluxos de caixa	40
Anexo às demonstrações financeiras	41

PARTE 4 – DEMONSTRAÇÕES ORÇAMENTAIS DE RELATO INDIVIDUAL

Demonstração de desempenho orçamental	66
Demonstração de execução orçamental da receita	68
Demonstração de execução orçamental da despesa	73
Demonstração de execução do plano plurianual de investimentos	78
Anexo às demonstrações previsionais	84

PARTE 5 – OUTROS DOCUMENTOS

Mapa das participações financeiras	112
Resumo das reconciliações bancárias	112
Relação nominal de responsáveis	112
Mapa de empréstimos	113
Certificação Legal de Contas	114

PARTE 5 – DOCUMENTOS GENÉRICOS

Mapa das participações financeiras	113
Mapa de acumulação de funções	113
Síntese das reconciliações bancárias	114
Relação nominal de responsáveis	114
Certificação Legal de Contas	115

PARTE 6 – DOCUMENTOS ESPECÍFICOS AUTARQUIAS LOCAIS

Entidades relevantes para efeitos da dívida total	121
Dívida total	121
Transferência de competências	12 2
Mapa de empréstimos	123

#0600
P

A
J
R
C

PARTE 1

ENQUADRAMENTO DA PRESTAÇÃO DE CONTAS



RIGOR E RESPONSABILIDADE

Os tempos vão muito incertos. Depois de uma pandemia que parou o Mundo e da crise económica que lhe sucedeu, este final de fevereiro de 2022 ficaria marcado por uma guerra na Europa, a invasão militar da Ucrânia pela Rússia. Todo este conflito foi transmitido pelas televisões e pelas redes sociais. Ninguém conseguiu ficar indiferente e gerou-se uma onda de solidariedade como nunca antes se tinha vivido em Portugal, tendo sido notável a mobilização dos sernancelhenses e o sentido de entreaajuda e solidariedade que nos caracterizam.

Mas, do ponto de vista económico, os efeitos mais negativos deste conflito estão ainda para vir e serão, com toda a certeza, extensivos a todo o Mundo. Em Portugal a inflação disparou já para valores só comparáveis com os primeiros anos da década de 90 do século XX, com todas implicações diretas que tal acarreta para a qualidade de vida das pessoas. Os aumentos abruptos dos preços dos bens essenciais levam a que a vida fique muito cara e para quem depende de transporte próprio para trabalhar e das empresas que necessitam de combustíveis e energia para laborar, a situação atual é preocupante e obriga a que o futuro seja desenhado em função da realidade do presente.

Esta introdução é apropriada para introduzir o tema da Prestação de Contas do Município de Sernancelhe, referente ao ano passado. Um ano que ficou marcado ainda pela pandemia da Covid-19 e pelo esforço municipal que foi preciso fazer para dar respostas efetivas, e eficazes, por forma a que a vida das pessoas, das instituições e das empresas não fosse ainda mais afetada. Por outro lado, a desaceleração vivenciada pela quase inatividade provocada pela pandemia trouxe os seus reais efeitos em 2021, ano em que foi verificado um aumento de quase 650 mil euros na aquisição de bens e serviços, nomeadamente combustíveis, água, serviços de higiene e limpeza, encargos com instalações, entre outros, justificados com a necessidade de fazer despoletar a rápida retoma da atividade municipal.

Foi um período complexo, que exigiu uma resposta à altura e a afetação, quase diária, de receitas para produzirem efeitos imediatos. Contudo, e apesar deste contexto, que deixou também uma marca de estagnação e de suspensão de estratégias, o Município de Sernancelhe conseguiu manter um ritmo de trabalho de que nos orgulhamos.

Desde logo, quando constatamos que a nossa execução orçamental foi de 96,82%, um valor que demonstra a capacidade previsional do nosso Município e o sucesso da implementação das idelas inseridas em orçamento. Aliás, este valor representa ainda uma percentagem de execução superior a 2020, o que nos garante o cumprimento da Lei e das regras que avaliam o desempenho das autarquias.

Igualmente notável é o facto de termos terminando o ano financeiro de 2021 com um saldo de gerência no montante de 2.096.978,76 Euros, que foi Integrado no orçamento municipal deste ano, representando um acréscimo de receita na ordem dos 18,94%. Ou seja, gerimos bem, com parcimónia, e conseguimos que esse saldo ficasse disponível para que este ano possamos aumentar a nossa atividade e garantir mais e melhores condições aos municípios.

Por outro lado, e mesmo com o contexto negativo a nível nacional e internacional, não deixámos de lado os grandes projetos de que Sernancelhe necessitava para desenhar o seu futuro. Conseguimos que a União Europeia nos concedesse comparticipação comunitária a várias obras, no valor de 1.567.699,82 Euros, apoio determinante para a execução da Requalificação do Centro Histórico de Fonte Arcada, dos Passadiços do Távora, do Espaço da Castanha e do Castanheiro, do Espaço Empresarial Terra da Castanha, da Requalificação Energética da Iluminação Pública, entre outras obras essenciais e que Jamais poderíamos executar sem o apoio comunitário.

Merece igualmente relevo o facto de o nosso orçamento de 2021 ter sabido acompanhar os tempos, numa demonstração de enorme flexibilidade e capacidade de adaptação às reais necessidades da população, tendo direcionado para as funções sociais a sua maior fatia. As Funções Sociais representaram 59,6% das Grande Opções do Plano, no valor de 3.131.389,31 euros, tendo tido como destino a habitação e os serviços coletivos, nomeadamente a infraestruturação do Ecoparque Habitacional e a reabilitação de edifícios municipais, dando assim resposta à procura crescente de casas por parte de quem escolhe Sernancelhe para trabalhar.

Com efeito, não descurámos as Funções Económicas, que representaram 30,80% das Grandes Opções do Plano, na certeza de que eram necessários investimentos em infraestruturas e equipamentos que trarão notável retorno à economia do Concelho, seja na agricultura, na Indústria e comércio, no turismo, na mobilidade e na sustentabilidade do nosso território.

Nesse sentido, este Relatório de Gestão demonstra que temos sabido cumprir com a missão que nos foi confiada pelos sernancelhenses. O documento espelha, de igual forma, que o Concelho de Sernancelhe avança, empenhado no bem-estar da população e na contínua criação de condições para quem cá vive e trabalha. Disponibilizando informação clara e objetiva sobre a situação orçamental, financeira, económica e patrimonial do Município, aqui está refletido o desempenho orçamental do ano 2021.

Procuramos, diariamente, que a nossa ação vá ao encontro da expectativa das nossas freguesias e das nossas gentes. Temos noção de que cada etapa é decisiva e, por isso, a qualidade de vida e o bem-estar de todos é a nossa maior preocupação.

Contamos com todos para que Sernancelhe seja cada vez melhor!

O Presidente da Câmara



Carlos Silva Santiago

Enquadramento legal

De acordo com o disposto na alínea i) do n.º 1 do artigo 33º da Lei n.º 75/2013, de 12/09, a responsabilidade pela apresentação dos documentos de prestação de contas é do Executivo Municipal, cabendo à Assembleia Municipal a sua apreciação e aprovação, em conformidade com o disposto na alínea l) do n.º 2 do artigo 25º da mesma lei.

A prestação de contas é apresentada em obediência ao disposto no Sistema de Normalização Contabilística para as Administrações Públicas [SNC-AP], aprovado pelo Decreto-Lei n.º 192/2015, de 11 de setembro e à Instrução n.º 1/2019 – PG, do Tribunal de Contas, publicada no Diário da República n.º 46/2019, Série II, de 6 de março, cujo âmbito de aplicação permite reunir as diversas entidades que aplicam os sistemas contabilísticos: o SNC-AP, o SNC ou as Normas Internacionais de Contabilidade [IAS/IFRS], e SNC-ESNL, de modo a simplificar o tratamento da informação financeira bem como a sua fiabilidade.

Estamos perante um normativo contabilístico que surge no contexto da necessidade de revisão do modelo de gestão das finanças públicas, visando colmatar um conjunto de fragilidades do anterior modelo [POCAL]. A publicação do SNC-AP e da nova Lei de Enquadramento Orçamental [LEO], aprovada pela Lei n.º 151/2015, de 11 de setembro, abrem caminho à reforma da gestão pública.

Este novo normativo visa promover a harmonização contabilística, fomentando o alinhamento entre a contabilidade pública e as contas nacionais, uniformizar procedimentos, melhorar a transparência das contas públicas, contribuir para a satisfação das necessidades dos utilizadores da informação e relato orçamental e financeiro das entidades públicas.

A normalização dos sistemas de informação vem permitir a agregação da informação produzida de modo coerente, para que seja possível a construção de indicadores económico-financeiros e orçamentais, indispensáveis à tomada de decisão, no âmbito da prossecução das medidas políticas do Governo nos seus diferentes níveis [local, regional e nacional].

É neste sentido que, no âmbito do SNC-AP, a Norma de Contabilidade Pública [NCP] 1 – Estrutura e conteúdo das demonstrações financeiras, vem estabelecer as bases para os documentos de prestação de contas, na preparação de um conjunto completo de demonstrações financeiras [individuais e consolidadas], permitindo a comparabilidade, quer com as demonstrações financeiras de períodos anteriores, quer com as de outras entidades.

No caso das demonstrações orçamentais, a sua preparação e apresentação assenta nas orientações e na estrutura definidas pela NCP 26 – Contabilidade e Relato Orçamental.

Para além de um conjunto completo de demonstrações orçamentais e financeiras, as entidades devem ainda apresentar informação complementar, permitindo a avaliação do desempenho da entidade, a gestão dos seus ativos e a respetiva sustentabilidade financeira, bem como a tomada e avaliação das decisões sobre a afetação de recursos públicos.

Handwritten signature

Handwritten signature

Handwritten signature

Handwritten initials

Handwritten signature

PARTE 2

RELATÓRIO DE GESTÃO

Enquadramento legal

Em termos da prestação de contas, o SNC-AP a Instrução n.º 1/2019 – PG do Tribunal de Contas, definem os documentos a apresentar e a submeter à apreciação e deliberação da Câmara Municipal e da Assembleia Municipal, igualmente a julgamento do Tribunal de Contas, designadamente, as demonstrações financeiras, as demonstrações orçamentais, documentos específicos das autarquias locais e outros documentos genéricos.

O relatório de gestão integra o conjunto dos documentos de prestação de contas previstos legalmente [n.º 2 do artigo 65.º da LEO, aprovada pela Lei n.º 151/2015, de 11 de setembro]. Trata-se de um documento que interpreta e explicita as demonstrações orçamentais e financeiras, bem como o desempenho da gestão na execução da sua estratégia, com a finalidade de proporcionar uma imagem verdadeira e adequada das contas públicas, através de informação compreensível por parte dos diversos utilizadores da informação disponibilizada pelas entidades públicas [*stakeholders*].

Por conseguinte, o relatório de gestão deve fornecer uma exposição fiel e clara das questões, transações e eventos mais significativos, apresentados nas demonstrações financeiras das entidades, bem como, os fatores que exerceram maior influência sobre os mesmos.

No Relatório de Gestão pretende-se dar a conhecer de forma clara e detalhada, a situação financeira, económica e patrimonial do Município de Sernancelhe no período económico de 2021, e qual a sua evolução relativamente ao período anterior, espelhando a eficiência na utilização dos meios afetos à persecução das atividades desenvolvidas pelo município e a eficácia na realização dos objetivos inicialmente aprovados.

Introdução

O Relatório de Gestão é um dos documentos de prestação de contas mais relevantes, cujo conteúdo deve contemplar um conjunto de informações claras e objetivas que reflitam a situação orçamental, financeira, económica e patrimonial do município.

Assim sendo, este documento apresenta diversas perspetivas, começando por uma análise detalhada ao desempenho orçamental do Município durante o período económico de 2021, nomeadamente, dos níveis de arrecadação da receita e de realização da despesa, por forma a permitir uma leitura clara das variáveis da execução orçamental do período.

Evidencia também a situação financeira e patrimonial do Município no final do período, permitindo deste modo, aferir sobre a eficiência dos meios afetos à execução das atividades desenvolvidas e sobre o nível de eficácia atingido na prossecução dos objetivos enunciados e aprovados pelos órgãos autárquicos competentes. Além disso, permite aferir sobre o valor global e a composição do património municipal, assim como a sua evolução.

Atividades desenvolvidas em 2021

Eventos

Este ano, devido à Pandemia da Covid-19, o Festival de Sopas e Encontro de Ranchos não aconteceu como habitualmente.

A RTP mostrou ao país e ao mundo, no passado dia 13 de março, esta expressão autêntica da identidade Sernancelhense no programa *Aqui Portugal*, com a apresentadora Catarina Camacho, que veio até à Terra da Castanha para mostrar a Sopa de Gravanços com Bacalhau [da Associação Cinco Réis de Gente do Carregal], a Sopa à Pica-Peixe [da Associação de Mordomos de Vila da Ponte], a Sopa de Javali [da Associação de Caça e Pesca de Sernancelhe], o Caldo de Castanha [do Rancho Folclórico Terra da Castanha – Sernancelhe] e ainda uma viagem pela riqueza patrimonial do Centro Histórico de Sernancelhe.

23 DE ABRIL

Dois anos depois do projeto *Havia três Dias e três Noites...e Depois*, os alunos de todas as turmas do 1.º ao 9.º ano do Agrupamento Padre João Rodrigues de Sernancelhe, reservaram para o Dia Mundial do Livro e dos Direitos de Autor, a apresentação online e também áudio, da obra *A Casa em que nasci, Marianinha...e Depois*, um projeto organizado pela Biblioteca Escolar do Agrupamento de Escolas Padre João Rodrigues e pela Biblioteca Municipal Abade Vasco Moreira, no âmbito da Semana da Leitura.

Com este trabalho dos alunos do Agrupamento cumpre-se assim o propósito da Escola e do Município de trazer Aquilino Ribeiro para o contexto das aulas, e o envolvimento dos docentes, e que permite manter vivo este importante autor português que levou o nome da nossa terra além-fronteiras.

6 DE MAIO

As crianças do 1.º Ciclo, do 5.º e 6.º anos do 2.º ciclo do Agrupamento de Escolas Padre João Rodrigues assistiram, no dia 6 de maio no Auditório Municipal de Sernancelhe, a uma peça de teatro desenvolvida especialmente para o nosso concelho.

Juntando literatura e música, e tendo como inspiração a obra infanto-juvenil *O Livro da Marianinha* escrito por Aquilino Ribeiro, o projeto “Sorriso da Lua” trouxe à terra natal do escritor um momento único de aprendizagem, uma viagem pela magia da música e das letras portuguesas.

Este teatro musical conseguiu honrar a memória do Mestre Aquilino Ribeiro, marco fundamental da literatura portuguesa, permitindo incentivar cada criança a explorar a obra do Mestre, contribuindo para a sua promoção.

SERNANCELHE+CULTURA

De 23 de julho até 23 de agosto, o Município de Sernancelhe, organizou a segunda edição da Exposição coletiva “Esperança”, que teve lugar no centro Histórico e no centro urbano da vila, com exposições de fotografia, escultura, pintura, *street art*, literatura, arte contemporânea e popular.

H 100

FESTA DA CASTANHA

Recuperando o formato tradicional, a Festa da Castanha de Sernancelhe, realizada nos dias 29, 30 e 31 de outubro, foi um sucesso. Num evento que reuniu, no Expo Salão, vários expositores entre produtores de castanha, artesanato, gastronomia, restauração e animação, Sernancelhe contou ainda com a presença da RTP com o programa "Aqui Portugal", numa tarde memorável para este território, que associa à vertente cultural, a atividade económica em torno da castanha.

A edição de 2021 voltou a afirmar Sernancelhe como Terra da Castanha e foram vários os momentos altos, nomeadamente a abertura do evento pelo eurodeputado Álvaro dos Santos Amaro, uma personalidade nacional que exerceu vários cargos de responsabilidade, com especial destaque para a Secretaria de Estado da Agricultura.

De referir que a Autarquia decidiu repetir os concursos da melhor castanha, de montras e dos doces, tendo participado aproximadamente meia centena de concorrentes.

Tal como no ano anterior, ficou disponível o projeto Mercado Terra da Castanha [uma plataforma digital da Dott e que inclui a distribuição pelos CTT] que permitiu a venda da castanha online para todo o país.

PASSEIO BTT – ROTA DA CASTANHA E DO CASTANHEIRO

O Passeio BTT pela Rota da Castanha e do Castanheiro é uma das iniciativas marcantes no âmbito da Festa da Castanha. Este ano, e por força das condições climatéricas adversas que se verificaram no dia 31 de outubro, o 13.º Passeio BTT foi adiado para o dia 7 de novembro com momentos de convívio e diversão ao longo dos 25 ou dos 50 quilómetros de percurso.

Com concentração no Exposalão, o 13.º Passeio BTT foi um sucesso não só pelo número de participantes inscritos, aproximadamente 1200 oriundos de todos os pontos do país, mas pela dinamização gerada quer na comunidade, quer nas diversas associações e empresas que patrocinaram o evento.

TRAIL E CAMINHADA – ROTA DA CASTANHA E DO CASTANHEIRO

Aproveitando o percurso pedestre "Rota da Castanha e do Castanheiro", a edição da Festa da Castanha 2021 ofereceu um passeio pedestre e *trail* no qual participaram aproximadamente 1000 pessoas provenientes de várias regiões do país.

Uma iniciativa que pretendeu sensibilizar para a prática desportiva em contacto com a natureza bem como para a importância de manter hábitos de caminhar de forma regular.

COMPONENTE SOCIAL

- ✓ O apoio na aquisição de medicamentos às famílias carenciadas constituídas por reformados, pensionistas e idosos, continuou a fazer-se este ano de 2021, e o município atribuiu um apoio para esse fim, no valor total de **125.298,42 €**.
- ✓ O Município de Sernancelhe, apoiou as famílias na compra de material escolar para os alunos do 1.º CEB, abrangidos pelos escalões A e B do Abono de Família, no valor de **1.695,00 €**, como incentivo à fixação de alunos nos estabelecimentos de ensino do concelho.

H 100
Ara
AB
CG

- ✓ Apoiou também com o fornecimento de refeições a todos os alunos do 1.º CEB no valor de **24.798,10 €**.
- ✓ No mesmo âmbito do Regulamento dos Apoios a Agregados Familiares Carenciados, foi atribuído um apoio financeiro a uma família do concelho para obras recuperação de habitação, no valor de **13.837,50 €**.
- ✓ Contribuiu ainda, com bens alimentares para uma família carenciada do concelho no valor de **101,94 €**.

AQUISIÇÃO DE BENS E SERVIÇOS

Ao longo do ano 2021, verificaram-se várias prestações de serviços:

- Operação e manutenção de Reservatórios e Etar's do concelho;
- Controlo da qualidade da água e do efluente;
- Construção de ramais de abastecimento de água e de saneamento de águas residuais;
- Execução de rede secundária de faixas de combustível;
- Projeto de alargamento das redes de água e saneamento para Quinta de Paulo Lopes;
- Limpeza, desobstrução e reabilitação da rede de saneamento em baixa;
- Elaboração da 2.ª Revisão do PDM de Sernancelhe;
- Elaboração do relatório ambiental do processo da Revisão do PDM;
- Elaboração da Proposta PIER da UOPG 06 e UOPG 07 do PDM – alterações do plano Urbano do Picoto;
- Estudo Prévio da elaboração do projeto de Requalificação do Largo Aquilino Ribeiro em Sernancelhe;
- Elaboração do projeto dos Passadiços do Távora – 2.ª fase;
- Assistência Técnica do projeto de execução do Espaço da Castanha e do Castanheiro;
- Acompanhamento arqueológico da Regeneração Urbana de Fonte Arcada;
- Projeto de Requalificação Urbana e criação de parque de estacionamento em Lapa;
- Reparação/substituição de equipamentos em fontes ornamentais e no parque aquático infantil;
- Aquisição de Piscina Flutuante para o Rio Távora em Vila da Ponte – Passadiços do Távora.

OBRAS MUNICIPAIS

Em **Arnas** efetuou-se a reparação de caminho junto ao cemitério.

No **Carregal** procedeu-se à substituição do telhado da antiga escola primária e pintura do edifício. Iniciou a empreitada de Reabilitação da EM 581 e Construção da Rotunda no Cruzamento Lapa/Lamosa/ Sr. dos Aflitos-Moimenta da Beira.

Em **Tabosa do Carregal** fez-se o calcetamento da Rua da Corga e colocou-se uma paragem de autocarro no Largo do Convento.

Em **Chosendo** iniciou a obra de Adaptação da antiga escola primária para Centro Lúdico.

Em **Cunha** construíram-se e reconstruíram-se muros de suporte.

Em **Escurquela** foi executada a obra da Construção da Rotunda no acesso norte à aldeia.

Na localidade de **Ferreirim** desenrolou-se a 2.ª fase da construção de passeios de acesso ao Espaço Empresarial; requalificou-se o caminho do Forninho; houve o fornecimento e aplicação de betão na Ponte das Taipas e realizou-se a construção de passeios junto à rotunda dos músicos.

Em **Fonte Arcada** deu-se continuidade à empreitada de Requalificação do Largo do Rossio.

Em **Freixinho** iniciou a obra de Requalificação da antiga escola para Espaço de Memória – Gentes e Tradições.

Em **Quintela** deu-se continuidade à Recuperação da antiga escola primária para Centro Interpretativo da Aldeia do Planalto da Lapa.

No **Seixo** começou a Reconstrução /Alteração da antiga escola primária.

Em **Sernancelhe** foi concluída a empreitada de construção do Espaço da Castanha e do Castanheiro; deu-se continuidade às obras de Construção do Ecoparque Habitacional e Social 2 e da empreitada de colocação de equipamentos para melhoria da eficiência energética do Complexo Desportivo.

Iniciaram-se as obras de Requalificação da Av. das Tílias – 2ª Fase, a Requalificação do Acesso Norte à vila de Sernancelhe e Criação de passeios, a Reparação da Biblioteca Municipal, a Alteração do antigo Quartel dos Bombeiros para habitação/serviços e a reconstrução do muro no caminho do Pereiro.

Em **Ponte do Abade** procedeu-se à construção/reconstrução de muros de suporte.

Em **Vila da Ponte** concluiu-se a obra de Construção dos Passadiços do rio Távora.

Verificaram-se ainda, pavimentações em calçada em diversas freguesias do concelho.

APOIOS FINANCEIROS

- ✓ Concessão de apoio financeiro à Associação Dinamizadora da Aldeia de Faia no total de **12.000,00 €**.
- ✓ Concessão de apoio financeiro à Aldeias *Humanitar* – Associação de Solidariedade Social no total de **12.000,00 €**.
- ✓ Concessão de apoio financeiro à Associação Humanitária dos Bombeiros Voluntários de Sernancelhe para a contratação e funcionamento de equipas de intervenção permanente no valor de **39.743,00 €**.
- ✓ Concessão de apoio financeiro à Banda Musical 81 de Ferreirim no total de **60.116,00 €**.
- ✓ Concessão de apoio financeiro ao Instituto Europeu de Ciência da Cultura Padre Manuel Antunes no total de **6.000,00 €**.
- ✓ Concessão de apoio financeiro ao Centro Social e Paroquial de Fonte Arcada no total de **12.795,00 €**.
- ✓ Concessão de apoio financeiro ao Núcleo Desportivo de Vila da Ponte no total de **13.500,00 €**.
- ✓ Concessão de apoio financeiro à Santa Casa da Misericórdia de Sernancelhe no total de **23.500,00 €**.

- ✓ Concessão de apoio financeiro ao Centro Social e paroquial de Fonte Arcada no total de **30.193,50 €**.
- ✓ Concessão de apoio financeiro à Capelanía de Ponte do Abade no total de **15.000,00 €**.
- ✓ Concessão de apoio financeiro ao Centro Social e Paroquial de Lamosa no total de **10.000,00 €**.

OUTROS ACONTECIMENTOS

- De 16 a 30 de maio, a Liga Portuguesa contra o Cancro – Núcleo Regional do Norte, realizou a 2.ª Edição da Corrida para a Vida, uma prova desportiva solidária a favor dos doentes oncológicos. Este ano, o evento contou com dois padrinhos conhecidos do público e vencedores do cancro, como símbolos de luta e de esperança: a ex-atleta Aurora Cunha e o cantor Marco Paulo. Os nossos Municípes juntaram-se ao evento, participando numa atividade física [caminhada, corrida, dance, pedale] e contribuindo com um donativo na luta contra esta doença.
- No dia 8 de junho, os alunos do 1º Ciclo e do 5º e 6º anos do 2º Ciclo do Agrupamento Padre João Rodrigues, assistiram a uma peça de teatro desenvolvida especialmente para o nosso Concelho. Juntando literatura e música, e tendo como Inspiração a obra infanto-juvenil “O Livro da Marianinha” escrito por Aquilino Ribeiro, o projeto Sorriso da Lua, trouxe à terra natal do escritor um momento único de aprendizagem, uma viagem pela magia da música e das letras portuguesas.
- O Município de Sernancelhe assinou um protocolo com a Aldeias Humanitar – Associação de Solidariedade Social, com o objetivo de levar cuidados de saúde e sociais aos cidadãos, estabelecendo um compromisso de saúde e bem-estar biopsicossocial, mobilizando cidadão, instituições e comunidade, num esforço de inclusão social e valorização da sustentabilidade territorial.
- O Santuário da Lapa acolheu, no passado dia 11 de Junho, a apresentação oficial do Caminho de Torres, um caminho que liga Salamanca a Santiago de Compostela, em 567 quilómetros e que, em Portugal, atravessa 15 municípios. A Lapa é um dos locais com grande importância histórica e cultural que marcam a passagem do Caminho de Torres pela área geográfica da CIMDOURO, que contempla para além de Sernancelhe, os concelhos de Molmenta da Belra, Tarouca, Lamego, Peso da Régua e Mesão Frio.
- Com o fim do ano letivo, o Conservatório Regional de Música de Ferreirim reuniu no Expo Salão na tarde de sábado, 19 de junho, os alunos do coro e os alunos de instrumentos de cordas, cumprindo todas as normas da Direção Geral de Saúde, e proporcionou aos pais um concerto que marcou o término do ano escolar 2020/2021.
- O Município de Sernancelhe reforçou a sua aposta no Ensino Profissional ao assinar um acordo de cooperação com a Iniciativa Educação que prevê a criação do Curso de Técnico de Auxiliar de Saúde na ESPROSER. A assinatura do acordo teve lugar no dia 24 de junho às 11h30 no Auditório Municipal de Sernancelhe e contou com a presença do Sr. Presidente da Câmara de Sernancelhe, Carlos Silva Santiago e do Sr. Presidente da Iniciativa Educação, Nuno Crato.

O acordo foi assinado no âmbito do SERPRO, o programa de promoção do Ensino Profissional da Iniciativa Educação, envolvendo ainda associações humanitárias, unidades de saúde locais e um instituto politécnico da região, que assumem o compromisso de colaborar com a escola no processo de formação técnica e no acolhimento de alunos em situações de formação em contexto de trabalho.

O SERPRO é um programa da Iniciativa Educação que tem como objetivo valorizar a formação dos jovens que escolhem o ensino profissional, e reduzir o défice de técnicos especializados nas empresas. Foi concebido com o intuito de promover o reforço da colaboração entre escolas, empresas e municípios que, em articulação com os politécnicos, desenvolvem ofertas de ensino profissional de qualidade, adequados aos jovens e ao progresso do país.

- O Programa Contrato Local de Desenvolvimento Social – CLDS, completou uma década no concelho de Sernancelhe, e surgiu como resposta de combate à pobreza, exclusão social e desafios sociais emergentes.
- O Município de Sernancelhe convidou o cantor José Cid que, com um tema inédito, gravou uma música dedicada à Senhora da Lapa, uma homenagem a um Santuário com mais de cinco séculos e que é um marco na história do nosso país.
- O Município decidiu criar um Hino que fale da nossa identidade como terra de memória e de tradição. Carolina Cardetas interpreta o Hino “Alcança quem não Cansa”, que era o lema de vida de Aquilino Ribeiro, e que diz muito da capacidade de trabalho, resiliência, sentido comunitário e força de carácter das nossas gentes.
- Os jovens do concelho de Sernancelhe que se encontram a frequentar o ensino superior, tiveram a oportunidade de participar na atividade SER+Ativo, durante as férias escolares e de acordo com a disponibilidade de cada um.

Através de uma candidatura e preenchimento de formulário disponibilizado pelos serviços do Subdesenvolvimento Económico e Social – SDES – todos aqueles que se encontravam no ensino superior, puderam ocupar um período das suas férias, que podia ser de 15 dias ou de um mês, e colaborar com as atividades desenvolvidas pelas Associações/Instituições que habitualmente colaboram com o Município.

Todos aqueles que participaram foram agraciados com um valor pago pela Autarquia.

Análise da execução orçamental

Neste ponto do relatório de gestão pretende-se fazer uma análise detalhada sobre o desempenho orçamental do município durante o período económico de 2021, mais concretamente no que diz respeito aos níveis de arrecadação de receitas e de realização de despesas.

Receita corrente

Em 2021, a execução orçamental das receitas correntes cifrou-se nos 8.126.920,04 €, o que representa um aumento na ordem dos 553.436,86 € [+ 7,31%] face ao período económico anterior. Com este desempenho corrente, o Município volta a apresentar o valor mais elevado de arrecadação de receita corrente, que equivale a um crescimento de 926.206,73 € desde 2017. Em termos percentuais, o grau de execução orçamental foi de 100,68%, representando uma subida face ao ano anterior, que tinha sido de 91,1% [em 2019 tinha sido de 95,8% e em 2018 de 97,1%]. Estes resultados demonstram uma excelente execução – acima de 100%, cujo contributo se deve, à manutenção dos níveis de arrecadação de receita corrente, mas também pelo cumprimento das regras previsionais e à rigorosa gestão orçamental. Saliente-se ainda que, a subida do grau de execução orçamental da receita corrente também foi influenciada por uma evolução mais positiva da situação pandémica, uma vez que as previsões de algumas receitas tinham sido elaboradas para um cenário “anormal”, face ao sucedido no período económico de 2020.

DEMONSTRAÇÃO DA EXECUÇÃO ORÇAMENTAL - RECEITA

2021

Rub.	CE	Classificação Descrição	Previsão corrigida	Por cobrar início	Receitas liquidadas	Receita Cobrada	Por cobrar fim	% Execução
R11	01	Impostos Diretos	611.000,00	0,00	643.158,18	643.158,18	0,00	105,26%
R12	02	Impostos Indiretos	7.757,00	177,95	100.942,61	100.942,61	144,36	1301,31%
R3	04	Taxas, Multas e Outras Penalidades	47.138,00	2.928,52	45.911,62	45.964,97	2.875,17	97,51%
R4	05	Rendimentos de Propriedade	544.465,00	0,00	537.527,94	537.527,94	0,00	98,73%
R5	06	Transferências Correntes	5.807.710,00	0,00	5.750.036,12	5.750.036,12	0,00	99,01%
R6	07	Venda de Bens e Serviços Correntes	946.189,00	102.027,19	957.783,90	961.951,61	97.854,48	101,67%
R7	08	Outras Receitas Correntes	107.623,00	120,82	87.217,79	87.338,61	0,00	81,15%
		RECEITAS CORRENTES	8.071.882,00	105.249,48	8.122.578,16	8.126.920,04	100.874,01	100,68%

As *Transferências correntes* e os *Impostos diretos* representaram cerca de 78,71% da receita corrente total e apresentaram um bom desempenho orçamental, com taxas de execução de 99,01% e 105,26%, respetivamente, contribuindo para o bom desempenho orçamental corrente.

De realçar que, o município volta a recuperar o desempenho orçamental na rubrica *Venda de bens e serviços corrente*, com 961.951,61 € arrecadados, representando uma taxa de execução orçamental de 101,67%.

Os *Rendimentos de propriedade*, que incluem os juros, as receitas dos parques eólicos e a concessão municipal da energia elétrica, constituem também uma fonte de receita corrente importante, apresentando uma excelente taxa de execução de 98,73%.



Fazendo uma análise comparativa com o ano anterior, verificam-se as seguintes diferenças:

Cap.	Classificação		Receitas		Diferença		Receitas cobradas 2019	Receitas cobradas 2018	Receitas cobradas 2017
	Descrição	Receitas cobradas 2021	Receitas cobradas 2020	Valor	%				
R11	01 Impostos Diretos	643.158,18	623.290,54	19.867,64	3,19%	611.324,79	606.820,49	594.080,31	
R12	02 Impostos Indiretos	100.942,61	3.476,32	97.466,29	2803,72%	5.023,23	3.663,42	21.603,98	
R3	04 Taxas, Multas e Outras Penalidades	45.964,97	45.658,40	306,57	0,67%	52.134,17	47.840,58	45.237,56	
R4	05 Rendimentos de Propriedade	537.527,94	581.495,27	-43.967,33	-7,56%	536.735,61	551.168,48	523.920,04	
R5	06 Transferências Correntes	5.750.036,12	5.447.586,77	302.449,35	5,55%	5.091.772,83	5.173.951,34	4.880.396,41	
R6	07 Venda de Bens e Serviços Correntes	961.951,61	818.521,78	143.429,83	17,52%	1.109.102,34	914.112,06	906.993,12	
R7	08 Outras Receitas Correntes	87.338,61	53.454,10	33.884,51	63,39%	139.460,45	101.439,16	228.481,89	
	RECEITAS CORRENTES	8.126.920,04	7.573.483,18	553.436,86	7,81%	7.545.553,42	7.398.995,53	7.200.713,31	

Numa análise mais detalhada:

Capítulo 01 – Impostos diretos: verificou-se um crescimento face ao ano anterior, motivado por um aumento no IMI [+ 20.800 €] e no IUC [+ 5.300 €], atenuado por uma diminuição do IMT. Pela análise comparativa a 5 anos, verifica-se que o conjunto das receitas deste capítulo continuam a apresentar um crescimento constante.

Capítulo 02 – Impostos indiretos: apresentou um crescimento assinalável [+ 97.466,29 €], tendo como principal contribuidora, a rubrica de receita relativa a *Taxas de loteamento e obras*. Para esta situação, muito contribui a dinamização do parque industrial e habitacional levada a cabo pelo executivo municipal.

Capítulo 04 – Taxas, multas e outras penalidades: receita de carácter residual, que se manteve estável face ao ano anterior.

Capítulo 05 – Rendimentos de propriedade: representa as receitas arrecadadas com os parques eólicos, a concessão municipal da energia elétrica e juros. Apresentou uma quebra de 43.967,33 €, sobretudo, nas receitas associadas aos parques eólicos.

Capítulo 06 – Transferências correntes: ocorreu um aumento na ordem dos 5,55% [+ 302.449,35 €], justificado, sobretudo, por um aumento da receita com FEF [Fundo Equilíbrio Financeiro: + 379.000 €] e com a receita associada às verbas recebidas da DGEstE [refeições escolares, assistentes operacionais e AAAF] / IEF / IFAP [+ 97.900 €]. Este desempenho foi atenuado pelas receitas relacionadas com a participação comunitária em despesas correntes, como PIICIE e outras despesas associadas a investimentos [- 175.300 €].

Em 2021, a participação comunitária em projetos cofinanciados [correntes]:

Tipo de receita	Disposições legais	Realidade	Entidade financiadora		Receta recebida
			NIF	Nome / designação	
ORÇEM - ESTADO- PARTICIPAÇÃO COMUNITÁRIA EM PROJECTOS CO-FINANCIADOS	Operação: NORTE-08-5753-FSE-000041	BUPI - Balcão Único do Prédio	510928374	AGÊNCIA PARA O DESENVOLVIMENTO E COESÃO, IP	8.594,72 €
	Operação: NORTE-02-0853-FEDER- 057577	Projeto Integrado e Inovador de Combate ao Insucesso Escolar			28.770,85 €
Total transferências correntes					37.365,57 €

Capítulo 07 – Venda de bens e serviços correntes: trata-se do capítulo que apresentou uma recuperação interessante [+143.429,83 €], influenciado, sobretudo, pelo aumento da receita com transportes escolares [+ 99.000 €] e dos serviços de águas e resíduos [sobretudo saneamento], com uma recuperação de receita de 27.000 €, não pelo aumento do tarifário, mas pela recuperação de verbas a receber de períodos anteriores. Verifica-se um impacto evidente da evolução favorável da situação pandémica, face ao ano anterior.

Capítulo 08 – Outras receitas correntes: neste capítulo estão contempladas as inscrições do BTT, patrocínios, receitas de eventos culturais, prolongamento de horário dos Jardim e mensalidades da creche. Verificou-se um aumento expectável, na ordem de 34.000 €, face ao desagravamento da situação pandémica, no entanto, verifica-se que o município apresentou um nível de receita ainda distante do “habitual”.

Para concluir o capítulo das receitas correntes, verifica-se que, no período económico de 2021, o Município de Sernancelhe apresenta o maior valor absoluto de arrecadação de receita corrente [8.126.920,04 €] e um dos melhores graus de execução de receita – acima de 100%, demonstrando que a previsão de receita traçada para 2021 se ajusta à dimensão das receitas que o município consegue arrecadar.

Receita de capital

No período económico de 2021, a execução orçamental das receitas de capital foi de 2.943.454,47 €, que face a uma previsão de 3.431.272,0 €, o que representa uma excelente taxa de execução orçamental, na ordem dos 85,78%.

Em termos absolutos, verifica-se um excelente aumento, na ordem dos 984.194,62 € [+ 50,23%], recuperando para o nível apresentado no ano pré-pandemia [2019].

2021								
Rub.	CE	Classificação Descrição	Previsão corrigida	Por cobrar info	Receitas liquidadas	Receita Cobrada	Por cobrar fim	% Execução
R8	09	Vendas de Bens de Investimento	201.858,00	0,00	208.783,59	208.783,59	0,00	103,43%
R9	10	Transferências de Capital	3.226.910,00	0,00	2.719.912,82	2.719.912,82	0,00	84,29%
R10	13	Outras Receitas de Capital	2.502,00	511,64	14.246,42	14.758,06	0,00	589,85%
RECEITAS DE CAPITAL			3.431.272,00	511,64	2.942.942,83	2.943.454,47	0,00	85,78%

Durante o ano de 2021, as transferências de capital apresentaram o valor mais significativo das receitas de financiamento [84,29%], com 2.719.912,82 € de receita arrecadada.

Fazendo uma análise comparativa com o ano anterior, verificam-se as seguintes diferenças:

Cap.	Classificação Descrição	Receitas		Diferença		Receitas		
		cobradas 2021	cobradas 2020	Valor	%	cobradas 2019	cobradas 2018	cobradas 2017
R8	09 Vendas de Bens de Investimento	208.783,59	142.865,42	65.918,17	46,14%	140.388,92	162.733,57	64.472,52
R9	10 Transferências de Capital	2.719.912,82	1.757.460,14	962.452,68	54,76%	2.777.789,54	1.544.418,43	1.320.550,63
R13	12 Passivos financeiros	0,00	0,00	0,00	0,00%	0,00	72.993,90	527.006,10
R10	13 Outras Receitas de Capital	14.758,06	58.934,29	-44.176,23	0,00%	0,00	0,00	42.000,00
RECEITAS DE CAPITAL		2.943.454,47	1.959.259,85	984.194,62	50,23%	2.918.178,46	1.780.145,90	1.954.029,25

Numa análise mais detalhada:

Capítulo 09 – Vendas de bens de investimento: voltou a verificar-se um nível de receita elevado, associado à venda de propriedades de investimento: lotes de terreno / habitações. Apresenta uma tendência crescente nos últimos 5 anos.

Capítulo 10 – Transferências de capital: apresentou uma evolução favorável muito significativa [+ 962.452,68 €], influenciada, sobretudo, pelo aumento da arrecadação de receita relacionada com fundos comunitários [+ 839.000 €], pelo aumento associado às verbas resultantes da compensação prevista no n.º 3, do art.º 35º da Lei n.º 73/2013, de 3 de setembro [+ 74.000 €] e FEF Capital [+ 49.200 €]. Relativamente aos fundos comunitários, o Município apresenta uma dívida a receber de 753.358,14 €, relativamente ao investimento já realizado.

TRANSFERÊNCIAS DE CAPITAL RECEBIDAS					
Tipo de receita	Disposições legais	Finalidade	Entidade financiadora		Receita recebida
			NIF	Nome / designação	
10030101 - FUNDO DE EQUILIBRIO FINANCEIRO	Art.º 27º da Lei 73/2013, de 3/9	Repartição de recursos públicos entre o Estado e os Municípios	600035972	DGAL	579.471,00 €
10030105 - Artigo 35.º, n.º 3 da Lei 73/2013	Art.º 35º n.º 3 da Lei n.º 73/2013, de 3/9	Repartição de recursos públicos entre o Estado e os Municípios	600035972	DGAL	578.742,00 €
100907 - ESTADO- PARTICIPAÇÃO COMUNITÁRIA EM PROJECTOS CO-FINANCIADOS	PDR 2020 - 10.2.1.6 - FEADER - 0601486	Ampliação da antiga Escola Primária de Fregalhos	508138644	DGAL	28.386,02 €
	PDR 2020 - 10.2.1.6 - FEADER - 050344	Lapa - Terra, Gente e Bichos - Valorização Patrimonial			30.351,33 €
100907 - ESTADO- PARTICIPAÇÃO COMUNITÁRIA EM PROJECTOS CO-FINANCIADOS	Ação 4 - PO9818	Centro Interpretativo da Castanha	508666236	TURISMO DE PORTUGAL IP	125.864,02 €
100907 - ESTADO- PARTICIPAÇÃO COMUNITÁRIA EM PROJECTOS CO-FINANCIADOS	Operação: Norte - 04 - 2316 - FEDER - 000382	Requalificação do Centro Histórico de Fonte Arcada			160.308,63 €
	Operação: Norte - 06 - 3928 - FEDER - 000115	Passadiços do Távora			289.892,50 €
	Operação: Norte - 03 - 1203 - FEDER - 000320	Promoção da Mobilidade Suave no Equilíbrio 2			141.246,80 €
	Operação: Norte - 03 - 1406 - FEDER - 000169	Requalificação Energética IP de Sernancelhe	510928974	AGÊNCIA PARA O DESENVOLVIMENTO E COESÃO, IP	573.091,36 €
	Operação: Norte - 03 - 1203 - FEDER - 000151	Requalificação Energética Pícnine Municipal de Sernancelhe			40.409,02 €
	POSEUR - 03 - 2012 - FC - 000642	Ligação Aduadoras Abastecimento Água em Freguesias			30.306,76 €
	Operação: Norte - 08 - 5266 - FSE - 000145	Ampliação das Zonas Empresariais do Vale do Távora			147.749,20 €
Total transferências de capital					2.719.912,82 €

Capítulos 12 – Passivos financeiros: referem-se a receita resultante da obtenção de financiamentos bancários. Pela análise do Mapa da Execução Orçamental da Receita, verifica-se que durante o período económico de 2021, o Município de Sernancelhe não incorreu em empréstimos / financiamentos bancários.

Capítulos 13 – Outras receitas de capital: receita de capital de carácter residual.

Analisando o desempenho orçamental global dos últimos 5 anos, verifica-se que o nível de receita corrente tem apresentado um crescimento constante. Relativamente às receitas de capital, verifica-se que o seu comportamento está dependente da cadência das receitas relativas a fundos comunitários, diretamente relacionado com os investimentos realizados pelo município.

De salientar que, nos próximos 2 anos, haverá alterações significativas na estrutura de receita, associadas à delegação de competências no âmbito da educação, da saúde e da ação social, assim como nas transferências do Orçamento do Estado, já que, em larga medida, são determinadas pelo desempenho orçamental do país, que, como é sabido, apresentou forte quebra de receita em 2020 [ano de referência para as transferências a receber em 2022] e 2021 [ano de referência para 2023].

Depois da análise detalhada aos dois grandes grupos de receita: corrente e capital, apresenta-se o resumo da execução orçamental da receita municipal no período económico de 2021 e de 2020 para uma melhor comparação e análise.

DEMONSTRAÇÃO DA EXECUÇÃO ORÇAMENTAL - RECEITA

2021

Rub.	CE	Classificação Descrição	Previsão corrigida	Por cobrar início	Receitas líquidas	Receita Cobrada	Por cobrar fim	% Execução
R11	01	Impostos Diretos	611.000,00	0,00	643.158,18	643.158,18	0,00	105,26%
R12	02	Impostos Indiretos	7.757,00	177,95	100.942,61	100.942,61	144,36	1301,31%
R3	04	Taxas, Multas e Outras Penalidades	47.138,00	2.928,52	45.911,62	45.964,97	2.875,17	97,51%
R4	05	Rendimentos de Propriedade	544.465,00	0,00	537.527,94	537.527,94	0,00	98,73%
R5	06	Transferências Correntes	5.807.710,00	0,00	5.750.036,12	5.750.036,12	0,00	99,01%
R6	07	Venda de Bens e Serviços Correntes	946.189,00	102.022,19	957.783,90	961.951,61	97.854,48	101,67%
R7	08	Outras Receitas Correntes	107.623,00	120,82	87.217,79	87.338,61	0,00	81,15%
		RECEITAS CORRENTES	8.071.882,00	105.249,48	8.122.578,16	8.126.920,04	100.874,01	100,68%
R8	09	Vendas de Bens de Investimento	201.858,00	0,00	208.783,59	208.783,59	0,00	103,43%
R9	10	Transferências de Capital	3.226.910,00	0,00	2.719.912,82	2.719.912,82	0,00	84,29%
R12	11	Ativos financeiros	1,00	0,00	0,00	0,00	0,00	0,00%
R13	12	Passivos financeiros	1,00	0,00	0,00	0,00	0,00	0,00%
R10	13	Outras Receitas de Capital	2.502,00	511,64	14.246,42	14.758,06	0,00	589,85%
		RECEITAS DE CAPITAL	3.431.272,00	511,64	2.942.942,83	2.943.454,47	0,00	85,78%
R11	15	Reposições não abatidas aos paga/	0,00	0,00	0,00	0,00	0,00	0,00%
		TOTAIS DA RECEITA [1]	11.503.154,00	105.761,12	11.065.520,99	11.070.374,51	100.874,01	96,24%
R14	16	Saldo da gerência anterior	2.121.620,93	0,00	2.121.620,93	2.121.620,93	0,00	100,00%
		TOTAIS DA RECEITA [2]	13.624.774,93	105.761,12	13.187.141,92	13.191.995,44	100.874,01	96,82%

DEMONSTRAÇÃO DA EXECUÇÃO ORÇAMENTAL - RECEITA

2020

Rub.	CE	Classificação Descrição	Previsão corrigida	Por cobrar início	Receitas líquidas	Receita Cobrada	Por cobrar fim	% Execução
R11	01	Impostos Diretos	634.510,61	0,00	623.290,54	623.290,54	0,00	98,23%
R12	02	Impostos Indiretos	10.800,00	97,95	3.561,32	3.476,32	177,95	37,19%
R3	04	Taxas, Multas e Outras Penalidades	59.095,24	1.830,08	46.756,84	45.658,40	2.928,52	77,26%
R4	05	Rendimentos de Propriedade	588.161,51	0,00	581.495,27	581.495,27	0,00	98,87%
R5	06	Transferências Correntes	5.498.147,18	0,00	5.447.586,77	5.447.586,77	0,00	99,08%
R6	07	Venda de Bens e Serviços Correntes	1.086.832,86	68.628,08	851.915,89	818.521,78	102.022,19	75,31%
R7	08	Outras Receitas Correntes	433.742,26	0,00	53.574,92	53.454,10	120,82	12,32%
		RECEITAS CORRENTES	8.311.289,66	70.551,11	7.608.181,55	7.573.488,18	105.249,48	91,12%
R8	09	Vendas de Bens de Investimento	172.848,42	0,00	142.865,42	142.865,42	0,00	82,65%
R9	10	Transferências de Capital	2.798.999,63	0,00	1.757.460,14	1.757.460,14	0,00	62,79%
R12	11	Ativos financeiros	1.200,00	0,00	0,00	0,00	0,00	0,00%
R13	12	Passivos financeiros	27.700,00	0,00	0,00	0,00	0,00	0,00%
R10	13	Outras Receitas de Capital	60.934,29	0,00	59.445,93	58.934,29	511,64	96,72%
		RECEITAS DE CAPITAL	3.061.682,34	0,00	1.959.771,49	1.959.259,85	511,64	63,99%
R11	15	Reposições não abatidas aos paga/	0,00	0,00	0,00	0,00	0,00	0,00%
		TOTAIS DA RECEITA [1]	11.372.972,00	70.551,11	9.567.953,04	9.532.743,03	105.761,12	83,82%
R14	16	Saldo da gerência anterior	1.817.726,71	0,00	1.817.726,71	1.817.726,71	0,00	100,00%
		TOTAIS DA RECEITA [2]	13.190.698,71	70.551,11	11.385.679,75	11.350.469,74	105.761,12	86,05%

Com se pode verificar, a execução orçamental [depois da integração do saldo da gerência anterior] foi de 96,82%, superior à execução registada em 2020 [86,05%] e em 2019 [90,42%]. Verifica-se que o Município de Sernancelhe conseguiu alcançar uma taxa de execução orçamental da receita superior a 85%, o que lhe permite cumprir com o n.º 3 do artigo 56º da Lei n.º 73/2013, de 03 de setembro – alerta precoce de desvios, no caso de dois anos consecutivos com taxa de execução da receita inferior a 85%.

Despesa

No período em análise, a execução orçamental global da despesa atingiu os 11.095.016,48 €, resultando num aumento significativo [+ 20,22%] face ao ano de 2020 [9.228.848,81 €]. Em 2019, havia sido de 9.507.298,14 €. Em termos percentuais, o grau de execução orçamental cifrou-se nos 81,43%, inferior ao ano anterior [69,96%], ao do ano de 2019 [75,93%] e ao ano de 2018 [77,05%].

As despesas correntes apresentaram uma execução orçamental de 87,67%, inferior a 2020 que se tinha cifrado nos 80,95% [em 2019 havia sido de 86,40%]. Refira-se que a despesa corrente paga [6.702.315,04 €] foi inferior à receita corrente arrecadada [8.126.920,04 €], contribuindo para uma poupança corrente [receitas correntes menos despesas correntes] na ordem dos 1.424.605,00 €, linha com os desempenhos anteriores: de 2020 [1.707.287,65 €] e de 2019 [1.175.486,42 €].

Em 2021, o montante das despesas de capital ascendeu a 4.392.701,44 €, bastante superior ao montante de 2020 [3.362.653,28 €] e ao montante de 2019 [3.137.231,14 €]. Estas despesas representaram 37,40% da despesa total, tendo apresentado uma execução orçamental interessante, na ordem dos 73,46%.

DEMONSTRAÇÃO DA EXECUÇÃO ORÇAMENTAL - DESPESA

2021

Rub.	CE	Classificação Descrição	Dotação corrigida	Compromissos	Obrigações	Despesa Paga	Compromissos a transitar	Obrigações por pagar	% Execução
D2	02	Aquisição de Bens e Serviços	4.598.577,00	4.351.055,17	3.970.727,91	3.970.727,91	380.327,26	0,00	86,35%
D3	03	Juros e Outros Encargos	20.451,00	14.959,38	11.302,46	11.302,46	3.656,92	0,00	55,27%
D41	04	Transferências Correntes	517.450,00	479.765,16	468.132,91	468.132,91	11.632,25	0,00	90,47%
D42	05	Subsídios	150,00	0,00	0,00	0,00	0,00	0,00	0,00%
D5	06	Outras Despesas Correntes	42.100,00	24.223,32	24.223,32	24.223,32	0,00	0,00	57,54%
		DESPESAS CORRENTES	7.645.279,00	7.329.295,13	6.720.043,59	6.702.315,04	609.251,54	17.728,55	87,67%
D6	07	Aquisição de Bens de Capital	5.538.470,93	5.357.176,03	4.149.410,94	4.149.410,94	1.207.765,09	0,00	74,92%
D7	08	Transferências de Capital	279.000,00	116.556,30	90.525,95	90.525,95	26.030,35	0,00	32,45%
D9	09	Ativos Financeiros	25,00	0,00	0,00	0,00	0,00	0,00	0,00%
D10	10	Passivos Financeiros	160.000,00	152.764,55	152.764,55	152.764,55	0,00	0,00	95,48%
D8	11	Outras Despesas de Capital	2.000,00	0,00	0,00	0,00	0,00	0,00	0,00%
		DESPESAS DE CAPITAL	5.979.495,93	5.626.496,88	4.392.701,44	4.392.701,44	1.233.795,44	0,00	73,46%
		TOTAIS DA DESPESA	13.624.774,93	12.955.792,01	11.112.745,03	11.095.016,48	1.843.046,98	17.728,55	81,43%

EXECUÇÃO ORÇAMENTAL - DESPESA

2020

Rub.	CE	Classificação Descrição	Dotação corrigida	Compromissos	Obrigações	Despesa Paga	Compromissos a transitar	Obrigações por pagar	% Execução
D2	02	Aquisição de Bens e Serviços	4.351.750,71	3.782.621,25	3.328.852,80	3.328.852,80	453.768,45	0,00	76,49%
D3	03	Juros e Outros Encargos	20.350,00	17.141,66	13.541,55	13.541,55	3.600,11	0,00	66,54%
D41	04	Transferências Correntes	522.675,00	414.510,00	414.510,00	414.510,00	0,00	0,00	79,31%
D42	05	Subsídios	10.050,00	0,00	0,00	0,00	0,00	0,00	0,00%
D5	06	Outras Despesas Correntes	26.500,00	13.488,30	13.479,69	13.479,69	8,61	0,00	50,87%
		DESPESAS CORRENTES	7.247.125,71	6.360.831,74	5.882.849,23	5.866.195,53	477.982,51	16.653,70	80,95%
D6	07	Aquisição de Bens de Capital	5.430.866,00	5.080.189,38	2.955.333,33	2.955.333,33	2.124.856,05	0,00	54,42%
D7	08	Transferências de Capital	209.000,00	132.400,17	107.625,34	107.625,34	24.774,83	0,00	51,50%
D9	09	Ativos Financeiros	14.707,00	14.076,50	14.076,50	14.076,50	0,00	0,00	95,71%
D10	10	Passivos Financeiros	260.000,00	258.409,44	258.409,44	258.409,44	0,00	0,00	0,00%
D8	11	Outras Despesas de Capital	29.000,00	27.208,67	27.208,67	27.208,67	0,00	0,00	0,00%
		DESPESAS DE CAPITAL	5.949.573,00	5.512.284,16	3.362.653,28	3.362.653,28	2.149.630,88	0,00	56,58%
		TOTAIS DA DESPESA	13.190.698,71	11.873.115,90	9.245.502,51	9.228.848,81	2.627.613,39	16.653,70	69,96%

Numa análise mais detalhada, verifica-se que a rubrica *Despesas com o pessoal* e *Aquisição de bens e serviços* representam cerca de 92,48% da despesa corrente e apresentaram uma taxa de execução de 90,33% e 86,35%, respetivamente.

As transferências correntes [468.132,91 €], que englobam as transferências efetuadas para as juntas de freguesia, IPSS, Associações e Famílias, apresentaram uma taxa de execução de 90,47%, maior que no período económico anterior [79,31%]. Em termos absolutos, houve um aumento de 53.622,91 €.

No que diz respeito às despesas de capital, verifica-se que os pagamentos associados ao investimento atingiram o maior valor de sempre: 4.149.410,94 € e representaram 37,40% das despesas totais, tendo o município conseguido uma taxa de execução orçamental elevada, na ordem dos 74,92%. Uma vez que o Plano Plurianual de Investimentos [PPI] reflete os investimentos realizados pelo município, esta percentagem influenciou, também, a taxa de execução deste mapa de prestação de contas na ótica orçamental.

Fazendo uma análise comparativa com os anos anteriores, verificam-se as seguintes diferenças:

Cap.	Classificação	Descrição	Despesas pagas 2021	Despesas pagas 2020	Diferença		Despesas pagas 2019	Despesas pagas 2018	Despesas pagas 2017
					Valor	%			
D1	01	Despesas com o Pessoal	2.227.928,44	2.095.811,49	132.116,95	6,30%	2.022.283,65	1.964.318,90	1.971.418,47
D2	02	Aquisição de Bens e Serviços	3.970.727,91	3.328.852,80	641.875,11	19,28%	3.892.057,59	4.002.625,09	3.468.655,33
D3	03	Juros e Outros Encargos	11.302,46	13.541,55	-2.239,09	-16,53%	13.872,35	13.943,48	9.735,42
D41	04	Transferências Correntes	468.132,91	414.510,00	53.622,91	12,94%	426.277,46	341.063,13	368.946,86
D5	06	Outras Despesas Correntes	24.223,32	13.479,69	10.743,63	79,70%	15.575,95	6.364,19	15.084,39
		DESPESAS CORRENTES	6.702.315,04	5.866.195,53	836.119,51	14,25%	6.370.067,60	6.328.314,79	5.833.840,47
D6	07	Aquisição de Bens de Capital	4.149.410,94	2.955.333,33	1.194.077,61	40,40%	2.742.525,78	3.299.114,27	2.592.306,99
D7	08	Transferências de Capital	90.525,95	107.625,34	-17.099,39	-15,89%	89.194,06	65.487,69	119.690,53
D9	09	Ativos Financeiros	0,00	14.076,50	-14.076,50	-100,00%	28.153,00	42.226,50	56.306,00
D10	10	Passivos Financeiros	152.764,55	258.409,44	-105.644,89	-40,88%	258.410,25	257.083,41	226.720,15
D8	11	Outras Despesas de Capital	0,00	27.208,67	-27.208,67	-100,00%	18.948,05	4.532,40	48.175,00
		DESPESAS DE CAPITAL	4.392.701,44	3.362.453,28	1.030.048,16	30,63%	3.137.231,14	3.668.444,27	3.043.198,67
		TOTAIS DA DESPESA	11.095.016,48	9.228.648,81	1.866.367,67	20,32%	9.507.298,74	9.996.759,06	8.877.039,14

Numa análise mais detalhada:

Capítulo 01 – Despesas com o pessoal: verificou-se um aumento de 132.116,95 €, face a igual período de 2020. Justifica-se, sobretudo, pelo aumento das remunerações e encargos relacionados com o descongelamento das carreiras e encargos com a saúde.

Capítulo 02 – Aquisição de bens e serviços: o município pagou mais 641.875,11 €, onde se destacam as seguintes variações em rubricas de materiais: combustíveis [+ 27.000 €], alimentação [+ 67.100 €], aquisição de água e tratamento de saneamento [+ 77.000 €], material de reparação [+ 43.000 €]. Ao nível das rubricas de serviços, os destaques vão para as seguintes variações: encargos das instalações [- 106.900 €]; serviços de higiene e limpeza [+ 31.900 €]; locação de edifícios [+ 157.000 €], serviços de transporte [+ 103.000 €]; publicidade [- 31.300 €] e outros serviços [- 48.500 €].

Capítulo 03 – Juros e outros encargos: despesa de carácter residual para o município que se manteve estável.

Capítulo 04 – Transferências correntes: tiveram um crescimento de 53.622,91 € [+ 12,94%], por aumento dos protocolos: Aldeias Humanitar e Santa Casa da Misericórdia.

Capítulo 06 – Outras despesas correntes: despesa de carácter residual para o município que aumentou 10.743,63 €.

Capítulos 07 – Aquisição de bens de capital: apresentaram um aumento significativo, no montante de 1.194.077,61 € [+ 40,40%]. Face ao período anterior, destacam-se os aumentos de pagamentos associados ao ordenamento do território – urbanização [+ 242.900 €], requalificação da iluminação pública [+ 436.600 €], intervenções em equipamentos e espaços municipais [+ 329.300 €], instalações/equipamentos desportivos e recreativos [+ 514.400 €], viação rural [+ 527.400 €]. Em sentido inverso, destacaram-se as diminuições dos investimentos na Zona Empresarial, na ordem dos 862.600 €.

Capítulo 08 – Transferências de capital: verificou-se uma diminuição, na ordem dos 17.099,39 €.

Capítulo 09 – Ativos financeiros: de carácter residual para o município que diminuiu 14.076,50 €.

Capítulo 10 – Passivos financeiros: apresentam uma diminuição significativa face ao ano anterior [- 105.644,89 €], em virtude da liquidação total de empréstimos.

Capítulo 11 – Outras despesas de capital: de carácter residual para o município, que diminuiu 27.208,67 € no ano em curso.

Fluxos de caixa

Numa perspetiva mais financeira, a informação acerca dos fluxos de caixa é útil para que todos os interessados possam avaliar a forma como o município obtém e usa os seus recursos financeiros.

Todas as entidades precisam de dinheiro geralmente pelas mesmas razões, por muito diferentes que sejam as atividades que constituem a principal fonte de rendimento, necessitam de recursos financeiros para pagar os bens e serviços que consomem, para suportar os investimentos que realizam, para suportar os custos financeiros [juros] da sua dívida e, nalguns casos, para reduzir essa mesma dívida.

Relativamente ao Município de Sernancelhe, apresenta-se em seguida o mapa dos fluxos de caixa do ano em análise, no sentido de se avaliar a evolução ocorrida em termos de disponibilidade de dinheiro em caixa e nos bancos.

MUNICÍPIO DE SERNANCELHE		DEMONSTRAÇÃO DOS FLUXOS DE CAIXA		2021	
RECEBIMENTOS	Valor	PAGAMENTOS	Valor		
Saldo da Gerência Anterior	2.688.206,09	Total das Despesas Orçamentais	11.095.016,48		
Execução Orçamental	2.121.620,93	Despesas Correntes	6.702.315,04		
Operações de Tesouraria	566.585,16	Despesas de Capital	4.392.701,44		
		Despesas - Outras	0,00		
Total das Receitas Orçamentais	11.070.374,51	Operações de Tesouraria	101.444,97		
Receitas Correntes	8.126.920,04	Saldo para a Gerência Seguinte	2.666.479,47		
Receitas de Capital	2.943.454,47	Execução Orçamental	2.096.978,96		
Receitas - Outras	0,00	Operações de Tesouraria	569.500,51		
Operações de Tesouraria	104.360,32				
TOTAL	13.862.940,92	TOTAL	13.862.940,92		

Analisando em detalhe, verifica-se que o saldo de gerência no final de 2021 era de 2.666.479,47 €, sendo que 2.096.978,96 € “pertencem” ao município e representa o dinheiro que sobrou da execução orçamental de 2021, enquanto que as operações de tesouraria, no valor de 569.500,51 €, representam o dinheiro que o município tem nas suas contas bancárias, mas que não é seu, ou seja, representa o valor que arrecadou para entrega a terceiros no curto prazo, que na sua maior parte, se refere a cauções em dinheiro.

Analisando o desempenho financeiro do ano, verifica-se que os recebimentos orçamentais [11.070.374,51 €] foram ligeiramente inferiores aos pagamentos orçamentais [11.095.016,48 €], o que resultou numa ligeira diminuição do saldo de gerência orçamental transitado de 2021 [2.121.620,93 €], em cerca de 24.641,97 €.

O saldo de gerência final de 2021, no montante de 2.096.978,96 €, deverá ser integrado no orçamento municipal no decorrer do ano de 2022, representando um acréscimo de receita na ordem dos 18,23%.

Ao nível das operações de tesouraria, que representam as cauções em dinheiro, verificou-se um ligeiro aumento do saldo, na ordem dos 0,51%.

Demonstração de Execução do plano – Grandes Opções do Plano [GOP's]

As GOP's são constituídas pelo Plano Plurianual de Investimentos [PPI] e pelo Plano de Atividades Municipais [PAM]. O PPI é um documento que especifica, para o horizonte de 4 anos, toda a atividade do Município em matéria de investimento. Quanto ao PAM, é um documento que é elaborado e executado à semelhança do PPI, ou seja, horizonte móvel de quatro anos, contemplando um grupo de ações marcantes, que regra geral se realizam e esgotam num período económico.

Tendo em conta as previsões iniciais em sede de orçamento, acrescido das alterações /revisões orçamentais ocorridas durante o ano, o valor final previsto para as GOP's foi de 6.913.373,00 €. Como a despesa realizada no ano foi de 3.892.654,34 €, daí resulta um Grau de Execução de 56,3%, sendo 54,5% no PPI e 62,9% no PAM.

Descrição	DEMONSTRAÇÃO DA EXECUÇÃO DO PLANO - GOP'S						2021		
	PPI			PAM			GOP's		
	Valor	%	Exec.	Valor	%	Exec.	Valor	%	Exec.
OBJETIVO 1 - FUNÇÕES GERAIS	324.912,50 €	7,8%	64,8%	39.743,37 €	3,6%	68,5%	364.655,87 €	6,9%	65,24%
1.1. Administração geral	282.925,20 €	6,8%	62,4%	0,00 €	0,0%	0,0%	282.925,20 €	5,4%	
1.2. Segurança e Ordem Públicas	41.987,30 €	1,0%	89,0%	39.743,37 €	3,6%	68,5%	81.730,67 €	1,6%	
OBJETIVO 2 - FUNÇÕES SOCIAIS	2.272.718,78 €	54,8%	68,8%	898.670,53 €	77,5%	85,8%	3.191.389,11 €	59,6%	72,79%
2.1. Educação	0,00 €	0,0%	0,0%	239.254,88 €	21,6%	97,7%	239.254,88 €	4,6%	
2.2. Saúde	0,00 €	0,0%	0,0%	104.832,14 €	9,5%	67,6%	104.832,14 €	2,0%	
2.3. Segurança e Ação Sociais	0,00 €	0,0%	0,0%	165.730,96 €	14,9%	97,5%	165.730,96 €	3,2%	
2.4. Habitação e Serviços Coletivos	1.201.364,33 €	29,0%	63,6%	0,00 €	0,0%	0,0%	1.201.364,33 €	22,8%	
2.5. Serv. Culturais, Recreativos e Religiosos	1.071.354,45 €	25,8%	75,9%	348.652,55 €	31,5%	81,0%	1.420.207,00 €	27,0%	
OBJETIVO 3 - FUNÇÕES ECONÓMICAS	1.551.779,66 €	37,4%	89,4%	68.826,96 €	6,2%	45,7%	1.620.606,62 €	30,8%	85,87%
3.1. Agricultura, Pecuária, Silv. Caça e Pesca	99.603,59 €	2,4%	95,7%	0,00 €	0,0%	0,0%	99.603,59 €	1,9%	
3.2. Indústria e Energia	670.836,96 €	16,2%	90,1%	0,00 €	0,0%	0,0%	670.836,96 €	12,8%	
3.3. Transportes e Comunicações	781.339,11 €	18,8%	88,3%	0,00 €	0,0%	0,0%	781.339,11 €	14,9%	
3.5. Outras Funções Económicas	0,00 €	0,0%	0,0%	68.826,96 €	6,2%	89,4%	68.826,96 €	1,3%	
OBJETIVO 4 - OUTRAS FUNÇÕES	0,00 €	0,0%	0,0%	141.332,45 €	12,7%	48,8%	141.332,45 €	2,7%	48,77%
4.2. Transferências entre Administrações	0,00 €	0,0%	0,0%	141.332,45 €	12,7%	48,8%	141.332,45 €	2,7%	
TOTAL GERAL	4.149.410,94 €	100,0%	74,9%	1.108.573,31 €	100,0%	78,9%	5.257.984,25 €	100,0%	74,7%

Numa análise mais detalhada:

Funções gerais: representaram 6,9% das GOP's e apresentaram a taxa de execução de 65,24%. Destacam-se os pagamentos associados aos investimentos em equipamentos [informático, software, mobiliário, maquinaria ligeira, material de transporte e outro equipamento], no valor de 282.925,20 € e no apoio aos Bombeiros Voluntários [39.743,37 €].

Funções sociais: representaram 59,6% das GOP's e tiveram um grau de execução de 72,79%. Ao nível do PPI, destacam-se os investimentos ao nível da habitação e equipamentos municipais, na ordem dos 1.201.364,33 €; Obras de urbanização e requalificação [602.874,71 €]; abastecimento de água e saneamento [100.025,47 €] e ao nível dos equipamentos recreativos, culturais, desporto e lazer [1.071.354,45 €]. No PAM, de referir os gastos com transportes escolares [204.084,88 €], serviços auxiliares de ensino – PCIES [35.170,00 €], ação social – apoio a agregados familiares carenciados [165.730,96 €], cultura [111.991,98 €] e medidas de combate Covid-19 [104.832,14 €].

Funções económicas: representam de 30,8% das GOP's, com uma taxa de execução de 85,87%, onde se destacam os investimentos relacionados com a Requalificação Energética IP [611.578,13 €], Requalificação da EM.581 [400.359,64 €], Arruamentos [198.064,01 €] e, ao nível do PAM, as ações relacionadas com a dinamização económica e eventos [68.826,96 €].

Outras funções: com um peso de apenas 2,7% das GOP's, obtiveram uma taxa de execução de 48,77%, uma vez que se tratam, essencialmente, das transferências para outras entidades [contratos interadministrativos].

Análise da situação económica e financeira

Pretende-se fazer uma análise detalhada sobre o desempenho económico do município de Sernancelhe [Demonstração dos Resultados por Naturezas], e ainda, sobre a sua situação patrimonial e financeira [Balanço].

Demonstração dos Resultados por Naturezas [DR's]

A demonstração dos resultados tem como objetivo evidenciar os resultados [lucros ou prejuízos] obtidos na atividade desenvolvida pelo município num determinado período. Trata-se de um relatório que detalha os rendimentos e os gastos durante um determinado período.

Além disso, evidencia os tipos de resultados com mais relevo para a apreciação da situação económica e financeira municipal, segundo a sua natureza, conforme as classes de gastos e rendimentos do SNC-AP. O resultado operacional respeita aos gastos e rendimentos obtidos na atividade operacional do município [tendem a repetir-se todos os períodos económicos]. O resultado antes de impostos já evidencia os efeitos dos gastos e rendimentos decorrentes das decisões de financiamento do município.

RENDIMENTOS E GASTOS	PERÍODOS		VARIÇÃO
	2021	2020	
Impostos e Taxas	+ 807.692,40	673.829,25	133.863,15
Vendas	+ 285.905,85	288.540,43	-2.634,58
Prestações de serviços	+ 399.481,54	524.369,53	-124.887,99
Transferências correntes e subsídios à exploração obtidos	+ 6.324.855,13	5.964.080,76	360.774,37
Rendimentos/gastos imput. ent. controladas, assoc. e empreend. conj.	+ 26.864,17	3.511,26	23.352,91
Varição nos Inventários da produção	+ 96.693,52	77.972,21	18.661,31
Custo das mercadorias vendidas e matérias consumidas	- 251.693,32	187.281,87	64.411,45
Fornecimentos e serviços externos	- 3.943.659,32	3.367.520,29	576.139,03
Gastos com pessoal	- 2.078.248,84	1.988.941,13	89.307,71
Transferências e subsídios concedidos	- 558.658,86	522.135,34	36.523,52
Provisões [aumentos / reduções]	-/+ 1.102,00	1.600,00	2.702,00
Outros rendimentos e ganhos	+ 1.428.572,13	1.283.736,12	144.836,01
Outros gastos e perdas	- 159.382,61	220.800,93	-61.418,32
Resultado antes de depreciações, gastos de financiamento	2.377.259,79	2.530.960,00	-153.700,21
Gastos / reversões depreciação e amortização	- 1.739.483,45	1.686.025,69	53.457,76
Resultado operacional (antes de gastos de financiamento)	637.776,34	844.934,31	-207.157,97
Juros e rendimentos similares obtidos	+ 488,55	533,76	-45,21
Juros e gastos similares suportados	- 10.273,69	12.959,91	-2.686,22
Resultado antes de impostos	627.991,20	832.508,16	-204.516,96
Resultado líquido do período	627.991,20	832.508,16	-204.516,96

No período económico de 2021, o município apresentou um resultado líquido de 627.991,20 €, o que representa uma diminuição de 204.516,96 € face ao resultado do período anterior.

Numa análise mais detalhada aos rendimentos apresentados:

Impostos e taxas: dizem respeito a impostos e taxas a favor do município, referentes exclusivamente ao período económico de 2021. Verificou-se um aumento significativo [+ 133.863,15 €]. Na análise orçamental já tinha sido abordado o crescimento das taxas de loteamento em 97.500 € e o crescimento do valor dos impostos diretos, relativos ao IMI e IUC, atenuados por uma quebra nas receitas do IMT.

A 2021

Vendas: refere-se aos rendimentos decorrentes das vendas de bens: água e produtos na LIT. No período económico de 2021, o rendimento global manteve-se estável face ao ano anterior, no entanto, assistiu-se a um aumento de cerca de 11.000 € nas vendas na LIT e uma diminuição do valor da venda de água em cerca de 13.000 €.

Prestações de serviços: diz respeito às prestações de serviços específicos das autarquias, como sejam saneamento e os resíduos, a construção de ramais, transportes escolares, mercados e feiras, receita de instalações desportivas e recreativas. No período económico de 2021, verificou-se uma quebra acentuada [- 137.000 €] nos transportes escolares. De destacar que os serviços de saneamento aumentaram 21.700 € e o serviço de resíduos diminuiu cerca de 8.000 €. Da conjugação dos 3 serviços: água, saneamento e resíduos não houve evolução, já que o tarifário de 2021 não sofreu qualquer alteração face ao ano anterior.

Transferências e subsídios obtidos: englobam os subsídios obtidos pelo município, com a finalidade financiar a sua atividade operacional, como sejam as transferências do FEF correntes, do FSM, da participação no IRS, do IEPF [estágios e GIP – Gabinete de Inserção Profissional], da DREN [refeições e AAAF]. Verificou-se um aumento de 360.774,37 €, sobretudo ao nível das transferências do Orçamento do Estado relacionadas como FEF correntes [+ 372.100 €]. De assinalar que o rendimento associado às transferências pelo n.º 3, do artigo 35º, da Lei n.º 73/2013, de 3 de setembro [cerca de 578.700 €] vai, de acordo com a proposta de OE.2022 ter uma quebra na ordem dos 423.500 €.

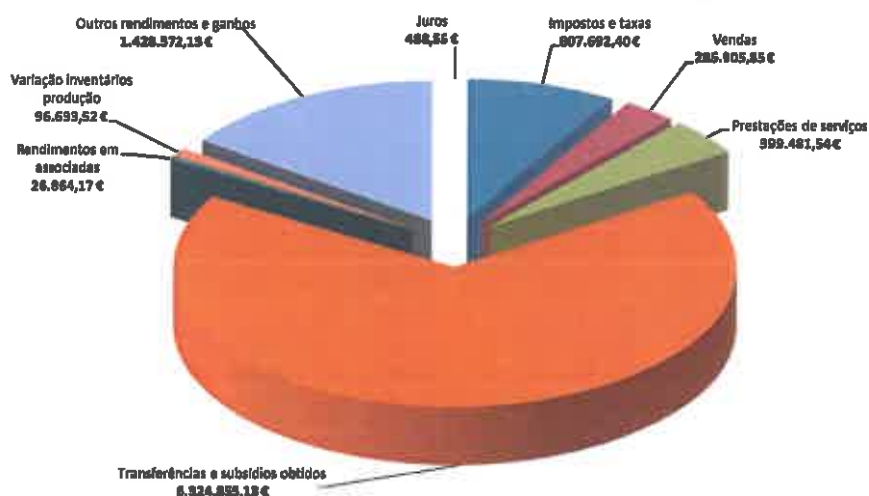
Variação nos inventários da produção: considera-se que a água adquirida às Águas do Norte, SA deve ser considerada como matéria-prima, já que o custo da água distribuída aos consumidores pressupõe, para além daquele gasto, os encargos com a distribuição. Tratando toda a água entrada no sistema de abastecimento como produto acabado, o custo estimado por m³ de água captada/adquirida pelo Município de Sernancelhe deve incluir todos os custos incorridos com a aquisição/distribuição e captação/distribuição. Assumindo que toda a água adquirida/captada é distribuída, há que evidenciar o valor de água que é autoconsumido pelo próprio município, através dos seus equipamentos e serviços. A estimativa/apuramento de água autoconsumida em regas, nas piscinas, no pavilhão, nos diversos equipamentos e serviços municipais foi de 27.382,05 €. Teve por base a estimativa/apuramento de autoconsumo apresentada pelos serviços técnicos e a valorização apurada pelos serviços de contabilidade. Refira-se que em 2021, foi apurado o montante de 69.251,47 € referente à valorização das perdas de água de carácter extraordinário, pela ineficiência do serviço prestado [valorização da água não faturada acima do limite aceite pelo ERSAR, ou seja, 20%].

Provisões [redução]: a natureza destes gastos está relacionada com o princípio da prudência. Trata-se do registo na contabilidade de possíveis perdas, com origem em responsabilidades do município decorrentes de processos judiciais em curso. No ano em curso, não ocorreram diminuições.

Outros rendimentos e ganhos: abrange uma grande variedade de gastos, desde os rendimentos da eólicas e da concessão da energia elétrica [561.425,22 €], resultado da venda de património [143.865,42 €] e a consideração como rendimento do período dos subsídios ao investimento [na mesma proporção do gasto com o desgaste do património pelo uso e decorrer do tempo: 534.550,30 €]. Em 2021 apresentou um aumento na ordem dos 11,28% [+ 144.836,01].

Juros e rendimentos similares obtidos: referem-se a juros obtidos e rendimentos de participações de capital.

Esquemáticamente:



Pela análise gráfica da estrutura de rendimentos, verifica-se que a atuação do município de Sernancelhe, assim como uma boa parte dos municípios portugueses [sobretudo os de pequena dimensão], está muito dependente das transferências do Orçamento do Estado. No período económico de 2021, verifica-se que da totalidade dos rendimentos obtidos [9.370.493,29 €], cerca de 67,5% referem-se às transferências referidas. A análise do desempenho económico tende, assim, a perder a importância que habitualmente teria, uma vez que a obtenção da maior parte dos rendimentos não depende diretamente do desempenho do município.

Numa análise mais detalhada aos gastos incorridos pelo município:

CMVMC [Custo das mercadorias vendidas e das matérias consumidas]: O consumo de materiais diversos diz respeito ao custo da água comprada que foi vendida em 2021 e a outros materiais utilizados para consumo. Considerou-se que a água adquirida às Águas do Norte, SA deve ser considerada como matéria-prima, já que o custo da água distribuída aos consumidores pressupõe, para além daquele gasto, os encargos com a distribuição.

Fornecimentos e serviços externos: representaram cerca de 45,11% da estrutura de gastos do município e apresentaram um aumento de 576.139,03 € [+ 17,11%] face a 2020. Referem-se a gastos com fornecimentos e serviços obtidos, como sejam a eletricidade, combustíveis, telefones, recolha e tratamento de resíduos, material e serviços de limpeza, transportes escolares, serviços culturais e espetáculos, rendas e alugueres, seguros, trabalhos especializados. O aumento de gastos relativos a esta tipologia, derivam também da melhoria da situação pandémica em 2021, face ao cenário de 2020.

Gastos com o pessoal: com um peso de cerca de 23,77% do total de gastos, referem-se aos ordenados e encargos [subsídios férias, subsídio de natal, subsídio de refeição, CGA, Segurança Social, seguros de acidentes de trabalho] do pessoal do quadro, dos eleitos locais e dos estagiários. Verificou-se um acréscimo de gastos, na ordem dos 89.307,71 € [+ 1,36%] em virtude dos encargos decorrentes de progressão nas carreiras e atualização do salário mínimo.

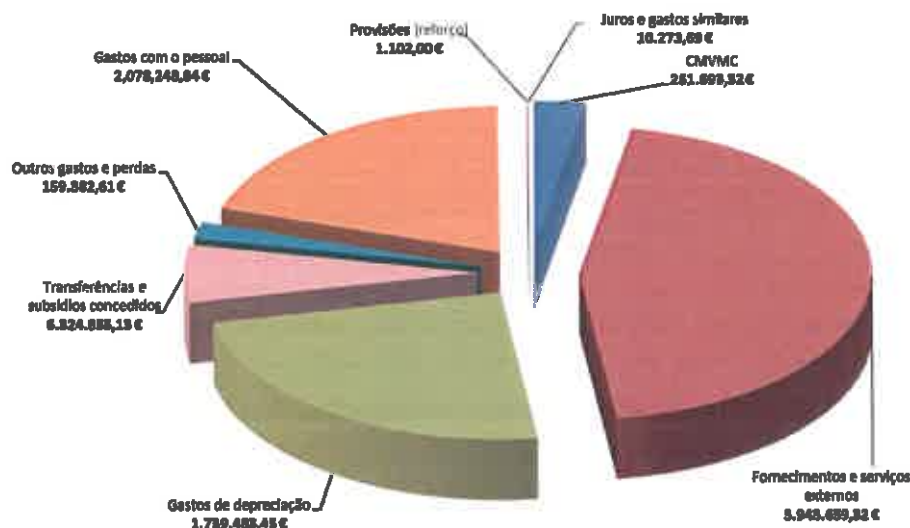
Transferências e subsídios concedidos: referem-se aos encargos com subsídios atribuídos a terceiros [associações, IPSS, empresários]. Apresentaram um aumento na ordem dos 36.500 €.

Outros gastos e perdas: são consideradas tipologias de gastos com carácter não regular ou corrente.

Gastos de depreciações e amortizações: representa a consideração da perda de valor que o património imobiliário e mobiliário do município vai sofrendo pelo passar dos anos e pela sua utilização [Imputação sistemática ao longo da vida útil]. Apresentou um aumento de 53.457,76 €.

Juros e gastos similares suportados: englobam os gastos com juros e encargos diversos associados ao nível dos financiamentos existentes.

Esquemáticamente:



No que se refere aos resultados obtidos pelo município de Sernancelhe no ano de 2021:

1. Trata-se de um resultado bastante aceitável [627.991,20 €], o que em termos económicos significa que a estrutura de rendimentos está bastante ajustada à estrutura de gastos de natureza operacional e de financiamento.
2. Saliente-se que o município obteve um resultado operacional positivo [637.776,34 €]. Refira-se que, neste resultado estão incluídos os gastos de depreciação e de amortização [desgaste dos edifícios e equipamentos municipais], mas também a imputação do rendimento associado aos subsídios ao investimento [fundos comunitários] de ativos depreciáveis. Ao nível do efeito das decisões de financiamento sobre os resultados / desempenho do município para o período económico de 2021, verifica-se que apresenta um efeito pouco expressivo nos resultados [+ 2.731,43 €].

Balanço

O Balanço é considerado um documento de base financeira [documento contabilístico] que expressa a situação patrimonial de uma entidade, em determinada data, ou seja, onde é feita a comparação entre o ativo [conjunto de bens e direitos] e o passivo [conjunto de obrigações] com o objetivo de se obter o valor do património da entidade.

Em termos formais, a representação do património através do balanço é realizada com base em dois membros: 1.º membro [representados os bens e os direitos a receber]; 2.º membro [obrigações – dívidas a pagar; e por diferença, o valor do património, designado por Património Líquido].

Começaremos por analisar o 1.º membro do balanço, onde está representado o ativo, designado como o conjunto de património detido pelo município – bens e direitos – como sejam os terrenos, edifícios, equipamentos, viaturas, participações de capital em empresas, mercadorias, matérias-primas e de consumo, dívidas a receber, dinheiro em caixa e bancos.

Está organizado por ordem crescente de liquidez [representa a maior ou menor capacidade de um recurso se transformar em dinheiro]. Sendo assim, em primeiro lugar, estarão os elementos do ativo não corrente [sobretudo investimentos] que apresentam maior dificuldade em se transformar em dinheiro [renovam-se muito lentamente]. Em seguida, estarão representados os elementos com menor dificuldade em converter em dinheiro [ativo corrente], como sejam, os inventários [mercadorias, matérias-primas e de consumo]. No seguimento, estarão evidenciadas as dívidas a receber [sobretudo de clientes, contribuintes e utentes]. Os depósitos bancários e caixa, sendo totalmente líquidos [já representam dinheiro], aparecerão em último lugar.

RUBRICAS	DATAS		VARIACÃO
	2021.12.31	2020.12.31	
ATIVO			
Ativo não corrente			
Ativos fixos tangíveis	49.471.832,93	47.908.658,69	1.563.174,24
Propriedades de investimento	2.150.617,89	2.133.010,75	17.607,14
Participações financeiras	725.784,88	709.850,47	15.934,41
	52.348.235,70	50.751.519,91	1.596.715,79
Ativo corrente			
Inventários	73.527,18	74.754,64	-1.227,46
Devedores por transferências e subsídios	753.358,14	134.141,35	619.216,79
Clientes, contribuintes e utentes	98.390,67	103.806,18	-5.415,51
Estado e outros entes públicos	275.720,37	275.505,30	215,07
Outras contas a receber	534.301,91	642.912,12	-108.610,21
Diferimentos	31.505,93	31.928,46	-422,53
Caixa e depósitos	2.666.479,47	2.688.206,09	-21.726,62
	4.433.283,67	3.951.254,14	482.029,53
TOTAL DO ATIVO	56.781.519,37	54.702.774,05	2.078.745,32

Analisando em detalhe a primeira parte do balanço:

Ativos fixos tangíveis: representam os investimentos em bens de domínio público, como sejam as estradas, os arruamentos e bens do património histórico, artístico e cultural, que têm como características o facto de não poderem ser vendidos, expropriados nem dados como garantia. No final de 2021, a quantia escriturada destes bens era de 49.471.832,93 €. Representam também, a quantia escriturada de todo o património adquirido pelo município para o desenvolvimento da sua atividade, como sejam os edifícios, os terrenos, os equipamentos, as viaturas, o mobiliário, equipamento Informático [48.016.390,37 €] e, ainda, os investimentos em curso [1.455.442,56 €]. O aumento verificado tem diretamente a ver com os investimentos realizados no período.

Propriedades de investimento: representam o valor dos terrenos e edifícios detidos para a obtenção de rendimento, pela via de rendas recebidas ou venda, no caso dos lotes/habitações.

Participações financeiras: representam o valor das participações no capital de entidades detidas pelo município e o valor relativo ao FAM – Fundo de Apoio Municipal [253.374,00 €]. As participações em entidades como a Resinorte, SA, Águas do Norte, SA, Município, SA e Mateviseu, SA, a mensuração é feita pelo custo de aquisição [134.733,01 €]. As participações na Aquisern, SA e Exproser, SA, são mensuradas pelo MEP – Método da Equivalência Patrimonial [337.677,87 €].

Inventários: dizem respeito aos materiais detidos para consumo, sobretudo, no armazém de materiais para serviço de abastecimento de água e saneamento.

Devedores por transferências e subsídios: representam as dívidas a receber relacionadas com os fundos comunitários já aprovados e onde o município já cumpriu todas as condições associadas.

Cientes, contribuintes e utentes: representam as dívidas pela venda de água [70.840,10 €], pelos arrendamentos de espaços comerciais e habitacionais [27.142,37 €] e relativas a taxas. A dívida global é de 98.390,67 €.

Estado e outros entes públicos: diz respeito ao valor em dívida por parte da AT relativamente a IVA.

Outras contas a receber: representa o valor em dívida de outras entidades, cujo direito a receber não excede o ciclo operacional normal do município [normalmente, 1 ano]. Inclui também, os acréscimos de rendimentos.

Diferimentos: diz respeito ao montante de gastos incorridos que, de acordo com o regime do acréscimo, devem ser reconhecidos em períodos económicos seguintes.

Caixa e depósitos: representa o valor que o município dispõe nas suas contas bancárias [à ordem e a prazo] e no cofre. Refira-se que apesar do valor existente em 2021/12/31 ser de 2.666.479,47 €, "apenas" 2.096.978,96 € eram efetivamente do município. Os restantes 569.500,51 € são de operações de tesouraria [ver abordagem aos fluxos de caixa].

O 2.º membro do balanço, onde está representado o passivo [conjunto de obrigações do município], está organizado por ordem crescente de exigibilidade [do maior para o menor prazo para cumprimento das suas obrigações para pagar as suas dívidas]. As primeiras rubricas serão aquelas em que o prazo para pagar é superior a um ano [passivo não corrente] e as últimas, com prazo para pagar até 1 ano [passivo corrente]. O Património Líquido corresponde ao valor líquido do património, ou seja, a diferença entre o ativo total [recursos] e o passivo total [conjunto de dívidas contraídas].

RUBRICAS	DATAS		VARIÇÃO
	2021.12.31	2020.12.31	
PATRIMÓNIO LÍQUIDO			
Património / Capital	24.460.003,98	24.460.003,98	-
Reservas	8.956.714,79	8.915.089,38	41.625,41
Resultados transitados	5.808.339,60	5.579.760,78	228.578,82
Ajustamentos em ativos financeiros	-11.452,73	-6.083,20	-5.369,53
Outras variações no património líquido	14.798.198,10	12.569.312,11	2.228.885,99
Resultado líquido do período	627.991,20	832.508,16	-204.516,96
TOTAL DO PATRIMÓNIO LÍQUIDO	54.639.794,94	52.350.591,21	2.289.203,73
PASSIVO			
Passivo não corrente			
Provisões	29.981,61	28.879,61	1.102,00
Financiamentos obtidos	864.851,63	1.037.760,17	-172.908,54
Diferimentos	94.680,91	102.570,99	-7.890,08
Outras contas a pagar	546.498,01	553.371,32	-6.873,31
	1.536.012,16	1.722.582,09	-186.569,93
Passivo corrente			
Estado e outros entes públicos	17.728,55	16.653,70	1.074,85
Financiamentos obtidos	172.907,63	187.323,90	-14.416,27
Outras contas a pagar	406.440,29	417.417,96	-10.977,67
Diferimentos	8.635,80	8.205,19	430,61
	605.712,27	629.600,75	-23.888,48
TOTAL DO PASSIVO	2.141.724,43	2.352.182,84	-210.458,41
TOTAL DO PATRIMÓNIO LÍQUIDO E DO PASSIVO	56.781.519,37	54.702.774,05	2.078.745,32

Analisando em detalhe a segunda parte do balanço, referente ao passivo:

Provisões: são reconhecidas como passivos [obrigações presentes em que é provável que uma saída de dinheiro será necessária para as liquidar] cuja quantia e data de liquidação são incertas. Diferem dos restantes passivos [contas a pagar] devido à incerteza quanto ao momento concreto da ocorrência da obrigação ou da quantia dos dispêndios futuros necessários à sua liquidação.

Financiamentos obtidos: representa os valores em dívida relativos a financiamentos obtidos: bancários [853.656,13 €, sendo que o valor a pagar no prazo de 1 ano é de 138.242,63 € e o valor a pagar por prazo superior a 1 ano é de 715.413,50 €] e locação financeira [184.103,13 €, sendo que o passivo corrente – exigível a curto prazo, é de 34.665,00 € e o passivo não corrente – exigível a m/l prazo – superior a 1 ano, de 149.439,13 €]. O decréscimo ocorrido [- 158.492,27 €] deve-se ao pagamento das prestações de 2021.

Outras contas a pagar – não corrente: representa os valores em dívida a outros devedores e credores, cuja obrigação de pagar excede o ciclo operacional normal do município [normalmente, 1 ano]. Refere-se sobretudo a cauções em dinheiro prestadas pelos fornecedores de investimentos.

Fornecedores: representa os valores em dívida relativos à aquisição de bens e serviços correntes.

Estado e outros entes públicos: representa as dívidas relacionadas com impostos, cujo prazo para pagamento decorre durante 2022, como sejam as retenções efetuadas aos trabalhadores [IRS / Caixa Geral Aposentações / Segurança Social].

Outras contas a pagar – corrente: representa os valores em dívida a outros devedores e credores, cuja obrigação de pagar não excede o ciclo operacional normal do município [normalmente, 1 ano]. Inclui também os acréscimos de gastos efetuados no período.

Diferimentos: diz respeito ao montante de rendimentos obtidos que, de acordo com o regime do acréscimo, devem ser reconhecidos em períodos económicos seguintes.

Analisando em detalhe a segunda parte do balanço, referente à composição do Património Líquido:

Património / capital: representa o valor do património inicial do município à data de entrada no momento do balanço inicial e ainda, todo o património que ao longo dos anos foi sendo reconhecido e integrado.

Reservas: representa o valor do património adquirido/gerado ao longo dos anos de atividade do município. Verificou-se um ligeiro aumento, pela aplicação dos resultados apurados no período económico de 2020.

Resultados transitados: acumula o património gerado ao longo dos anos pelos resultados positivos da atividade municipal, além de registar, as regularizações não frequentes e de grande significado. Neste período económico, verificou-se um aumento, na ordem dos 228.578,82 €, devido, sobretudo, à aplicação dos resultados apurados no ano anterior, mas também, ao efeito de regularizações efetuadas.

Ajustamentos em ativos financeiros: resultado da aplicação do Método de Equivalência Patrimonial, na Aquisern, SA e Esproser, SA, pela “atualização” do desempenho demonstrado pelas participadas.

Outras variações no património líquido: representam os subsídios ao investimento em curso no município. Relembrar que este montante vai ser considerado como rendimento no período, na mesma proporção em que é considerado um gasto com o desgaste do património que financiou.

Indicadores de gestão

Os indicadores de gestão são uma forma de análise sintética, que transmitem uma visão global da situação financeira, económica e orçamental do município. Pretende-se neste ponto da prestação de contas, evidenciar alguns rácios que permitam avaliar o desempenho municipal no período económico em análise e comparativamente com o período económico anterior.

Indicadores orçamentais

Fórmula	Cálculo	2021	2020	2019	2018	Análise
Receita total	11.070.374,51	99,78%	103,29%	110,00%	91,82%	Mede o grau de cobertura da despesa total pela receita (sem considerar a integração do saldo de gestão). O valor do ano, evidencia um pequeno défice orçamental, traduzindo-se na diminuição do saldo de gestão que transitou do ano anterior.
Despesa total	11.095.016,48					
Receita corrente	8.126.920,04	121,26%	129,10%	118,45%	116,92%	Mede o grau de cobertura da despesas correntes pelas receitas correntes. Verifica-se o cumprimento do princípio do equilíbrio financeiro, ou seja, que o município conseguiu libertar mais receita corrente para financiar despesas de capital.
Despesa corrente	6.702.315,04					
Receitas próprias	2.600.425,57	23,44%	25,22%	27,29%	23,89%	Mede o grau de cobertura das despesas totais por via das receitas próprias do município (financiamento da sua atividade por receitas próprias). É de salientar que as receitas próprias aumentaram 272.729,45 € e que a despesa total aumentou [+ 1.866.167,67 €].
Despesa total	11.095.016,48					
Despesas c/ pessoal	2.227.928,44	20,08%	22,71%	21,27%	19,65%	Mede o peso das despesas com o pessoal na despesa total do município. O desagrevamento verificado em 2021 deve-se, a um aumento das despesas c/ pessoal [+ 132.116,95 €] e a um aumento da despesa total [+ 1.866.167,67 €].
Despesa total	11.095.016,48					

Indicadores financeiros

Fórmula	Cálculo	2021	2020	2019	2018	Análise
Liquidez geral:						
Ativo corrente	4.433.283,67	7,32	6,28	4,63	2,02	Mede a relação entre os ativos mais facilmente convertíveis em dinheiro e as dívidas a pagar de curto prazo. É desejável um rácio superior a 1. Esta premissa é cumprida e significa que o município tem capacidade imediata para solver as dívidas de curto prazo.
Passivo corrente	605.712,27					
Autonomia financeira:						
Património líq. - BDP	24.518.454,42	91,97%	91,87%	89,16%	41,75%	Mede o grau de independência do município em relação aos seus credores. Apresenta um nível de autonomia aceitável. Refira-se que foi retirado o efeito dos bens de domínio público [BDP], uma vez que se tratam de bens não alienáveis. Apenas comparáveis: 2021 e 2019.
Ativo - BDP	26.660.178,85					
Endividamento:						
Passivo	2.141.724,43	8,03%	8,19%	10,84%	58,25%	Mede o grau de dependência do município em relação aos seus credores. Conjugado com a análise do indicador anterior, verifica-se um nível de endividamento ligeiramente menor que no ano anterior. Foi igualmente retirado o efeito dos bens de domínio público [BDP].
Ativo - BDP	26.660.178,85					
Cobertura do ativo não corrente:						
PL + Passivo líq. - BDP	26.054.466,58	117,22%	137,17%	113,31%	54,01%	Exprime o grau de cobertura do ativo não corrente pelos capitais permanentes. O ativo não corrente está coberto pelos capitais de m/l prazo. Foi igualmente retirado o efeito dos bens de domínio público [BDP].
Ativo líq. corr. - BDP	22.226.895,18					

[*] Calculados com base na informação organizada no anterior normativo [POCAL]

Endividamento

A Lei nº 73/2013, de 3 de setembro, que estabelece o regime financeiro das autarquias locais e das entidades intermunicipais obriga a que o limite da dívida total dos municípios englobe a totalidade dos empréstimos, incluindo as aberturas de crédito, os contratos de locação financeira e qualquer outra forma de endividamento.

Nos termos do disposto no n.º 1, do artigo 52.º daquela lei, na sua atual redação, a dívida total de operações orçamentais do município, incluindo a das entidades previstas no artigo 54.º, não pode ultrapassar, em 31 de dezembro de cada ano: 1,5 vezes a média da receita corrente líquida cobrada nos três períodos económicos anteriores. Para os municípios que, em 31 de dezembro, não excedam aquele limite, a sua margem de endividamento pode ser utilizada de acordo com o previsto na alínea b), do n.º 3, do mesmo diploma: "[...] só pode aumentar, em cada exercício, o valor correspondente a 20% da margem disponível no início de cada um dos exercícios".

Nos termos do legalmente estabelecido, não releva para o limite da dívida total previsto no n.º 1, da mesma lei:

- A contribuição de cada município para o Fundo de Apoio Municipal [LOE de 2015 a 2020].
- O valor dos empréstimos destinados exclusivamente ao financiamento da contrapartida nacional de projetos com comparticipação dos Fundos Europeus Estruturais e de Investimento [FEEI] ou de outros fundos de apoio aos investimentos inscritos no orçamento da União Europeia e o valor das subvenções reembolsáveis ou dos instrumentos financeiros referidos no n.º 1, do artigo 7º, do Decreto-Lei n.º 159/2014, de 27 de outubro [n.º 5, do artigo 52º, da Lei n.º 73/2013, de 3 de setembro].
- A dívida resultante de posições contratuais a transferir para as autarquias locais ou para as entidades intermunicipais no âmbito do processo de transferência de competências previsto na Lei n.º 50/2018, de 16 de agosto [artigo 80ºD, da Lei n.º 73/2013, de 3 de setembro].
- Assunção pelas autarquias locais de despesa referente à contrapartida nacional de projetos cofinanciados por fundos europeus [artigo 90ºA, da Lei n.º 73/2013, de 3 de setembro].

Para o ano de 2021, o limite da dívida total estabelecido para o Município de Sernancelhe [informação disponibilizada no site da DGAL], foi de 11.259.016 €, calculado da seguinte forma:

Receita corrente líquida					Limite
2018	2019	2020	Total	Média	
[1]	[2]	[3]	[4] = [1] + [2] + [3]	[5] = [4] / 3	[6] = [5] x 1,5
7.398.996	7.545.553	7.573.483	22.518.032	7.506.011	11.259.016

Limite	Dívida total [1]		Margem utilizável	Variação da dívida [%]	Margem utilizada em 2021
	Início	Final			
[1]	[2]	[3]	[4] = [(1) - (2)] x 20%	[5] = [(3) - (2)] / [2]	[6]
11.259.016	1.756.836	1.533.607	1.900.436	-12,71%	-

[1] Inclui contribuição SM/AM/SEL/Entid. Participadas. Exclui operações não orçamentais.

No início de 2021, o limite à dívida total ascendeu a 11.259.016 €. Considerando que a dívida total no início do ano [1.756.836 €] se encontrava dentro daquele limite, o Município podia aumentar a sua dívida em 20% da margem disponível [(11.259.016 € – 1.756.836 €) x 20%], ou seja, até mais 1.900.436 €.

No final do ano, a dívida total de operações orçamentais do município, incluindo a das entidades que relevam para este efeito, reduziu 12,71%, sendo de apenas 1.533.607 €.

LCPA – Lei dos Compromissos e dos Pagamentos em Atraso

A Lei n.º 8/2012, de 21/02 alterada e republicada pela Lei n.º 22/2016, de 17/03, estabeleceu as regras aplicáveis à assunção de compromissos e aos pagamentos em atraso das entidades públicas.

O disposto no seu artigo 7º, estabeleceu como princípio que a execução orçamental não pode conduzir a um aumento dos pagamentos em atraso, pelo que, a LCPA e o DL n.º 127/2012, de 21/06 [que veio regulamentar a sua aplicação], veio essencialmente determinar que os compromissos não podem exceder os Fundos Disponíveis, calculados nos termos da alínea f) do artigo 3º.

Pagamentos em atraso

A alínea e) do artigo 3º da LCPA, refere que os pagamentos em atraso, são *“as contas a pagar que permaneçam nessa situação mais de 90 dias posteriormente à data de vencimento acordada ou especificada na fatura, contrato, ou documentos equivalentes”*.

O Município de Sernancelhe não apresenta pagamentos em atraso, situação que se mantém em 2021. Este fator foi determinante para o cálculo dos Fundos Disponíveis, visto que a previsão da receita a cobrar nos seis meses seguintes, não está condicionada ao limite de apenas 85% da média da receita cobrada nos dois últimos anos, imposto pelo artigo 8º.

Declarações nos termos do artigo 15º da LCPA

Dando cumprimento às alíneas a) e b) n.º 1 do artigo 15º da LCPA, e nos termos definidos no artigo 17º do DL n.º 127/2012 de 21/06, prestam-se as seguintes declarações à data de 2021/12/31.

Declaração de compromissos plurianuais existentes em 2021/12/31

Alínea a), do n.º 1 do artigo 15º da LCPA

Nos termos da alínea a) do n.º 1, do artigo 15º da LCPA, declaro que todos os compromissos plurianuais existentes em 31 de dezembro último se encontram devidamente registados na base de dados do município, pelos seguintes valores globais:

Compromissos para Exercícios Futuros		
05.1	Período económico de 2021	2.622.556,69 €
05.2	Período económico de 2022	1.595.902,60 €
05.3	Período económico de 2023	1.272.722,09 €
05.4	Período económico de 2024	1.088.685,65 €
05.5	Período económico de 2025 e seguintes	10.111.927,94 €

Sernancelhe, 20 de abril de 2022

O Presidente da Câmara Municipal



Carlos Silva Santiago

Declaração de pagamentos e Recebimentos em atraso existentes em 2021/12/31*Alínea b), do n.º 1 do artigo 15º da LCPA*

1. Pagamentos em atraso: nos termos da alínea b) do n.º 1, do artigo 15º da LCPA, declaro que o Município de Sernancelhe não tem pagamentos em atraso, com mais de 90 dias.
2. Recebimentos em atraso: nos termos da alínea b) do n.º 1 do artigo 15.º da LCPA, conjugado com o artigo 17º do DL n.º 127/2012, de 21/06, declaro que não existem recebimentos em atraso, à data de 2021/12/31:

<i>Devedor</i>	<i>Montante</i>	<i>Descrição</i>
Clientes, contribuintes e utentes	0,00 €	Abastecimento de água
Clientes, contribuintes e utentes	0,00 €	Rendas
Estado e outros entes públicos	0,00 €	Impostos – Informação não disponibilizada

Sernancelhe, 20 de abril de 2022

O Presidente da Câmara Municipal



Carlos Silva Santiago

Disposições legais

Pretende-se evidenciar/Informar sobre o nível de cumprimento do Município de Sernancelhe, face às disposições legais previstas na Lei n.º 73/2013, de 03/09 [RFALEI – Regime Financeiro das Autarquias Locais e das Entidades Intermunicipais], na redação em vigor.

Equilíbrio orçamental [artigo 40º do RFALEI]

A Lei n.º 73/2013, de 03/09 [RFALEI – Regime Financeiro das Autarquias Locais e das Entidades Intermunicipais] evidencia as regras aplicadas ao princípio da estabilidade orçamental [equilíbrio orçamental].

Assim, o artigo 40º da referida Lei, determina que a receita corrente bruta cobrada deve ser pelo menos igual à despesa corrente acrescida das amortizações médias de empréstimos de médio e longo prazo. O n.º 4 do mesmo artigo, define que as amortizações médias de empréstimos de médio e longo prazo correspondem ao montante correspondente à divisão do capital contraído, pelo número de anos do contrato, independentemente do seu pagamento efetivo.

No ano de 2021, a receita corrente bruta cobrada pelo município foi de 8.126.920,04 €, menos o valor total da média das amortizações anuais de empréstimos a médio ou longo prazo [EMLP] de 172.809,54 €, determinou o limite ao pagamento das despesas correntes, em 7.954.110,49 €, que cobre claramente, o valor da despesa corrente paga, no montante de 5.866.195,53 €. Está assim cumprido o princípio do equilíbrio orçamental.

Alerta precoce de desvios [artigo 56º do RFALEI]

A Lei n.º 73/2013, de 03/09 [RFALEI – Regime Financeiro das Autarquias Locais e das Entidades Intermunicipais] no seu artigo 56º, fixou mecanismos de alerta precoce para prevenir eventuais desvios aos limites impostos à dívida dos municípios.

No aludido artigo, são estes os mecanismos de alerta estabelecidos, caso não se cumpram as seguintes regras:

1. Sempre que a dívida total, prevista no artigo 52º atinja ou ultrapasse a média da receita corrente líquida cobrada nos três períodos económicos anteriores, são informados os membros do Governo responsáveis pelas áreas das finanças e das autarquias locais, bem como os presidentes dos órgãos executivo e deliberativo do município em causa, que informam os respetivos membros na primeira reunião ou sessão seguinte.
2. Sempre que a dívida total atinja ou ultrapasse 1,5 vezes a média da receita corrente líquida cobrada nos três períodos económicos anteriores, são informadas as entidades referidas no número anterior, bem como o Banco de Portugal.
3. No caso de o município registar, durante dois anos consecutivos, uma taxa de execução orçamental da receita inferior a 85%, são informadas as entidades referidas no n.º 1.

Segundo o n.º 4 do artigo 56º, o alerta referido nos pontos anteriores é emitido pela DGAL, no prazo de 15 dias, a contar da data-limite do reporte de informação constante do artigo 78º.

Em relação ao n.º 1 e n.º 2 do artigo 56º, e tal como abordado anteriormente, o município apresentou no final de 2021, uma dívida total de operações orçamentais inferior ao limite.

Em relação ao ponto 3, o município obteve uma taxa de execução orçamental da receita de 96,82% [incluindo o saldo de gerência] ficando acima da taxa de execução mínima de 85%, imposta no n.º 3 do artigo 56º. Refira-se que, a taxa de execução de 2020 também tinha ficado acima do limite [86,05%], pelo que, o preceito legal em causa foi integralmente cumprido.

Em suma, o Município de Sernancelhe, cumpriu com todas as premissas impostas pela Lei n.º 73/2013, de 03/09.

FAM – Fundo de Apoio Municipal [artigo 62º a 64º do RFALEI]

A aprovação e publicação da Lei n.º 53/2014, de 25 de agosto, veio estabelecer o regime jurídico de recuperação financeira municipal, regulamentando o Fundo de Apoio Municipal [FAM].

O FAM tem por objeto a recuperação financeira dos municípios que se encontrem em situação de rutura financeira nos termos previstos da Lei n.º 73/2013, de 03/09, bem como a sua prevenção, traduzindo-se na adoção de mecanismos de reequilíbrio orçamental, de reestruturação da dívida e de assistência técnica.

A contribuição imposta ao município de Sernancelhe para o FAM e após a redução imposta pelo Orçamento do Estado de 2018, foi de 253.374,00 €, a realizar em 7 anos. À data de 2021/12/31, o Município de Sernancelhe tinha tudo liquidado.

Proposta de aplicação dos resultados

Propõe-se que o Resultado Líquido do Período de 2021, no montante de 627.991,20 €, tenha a seguinte aplicação:

- 31.399,56 € [5%] para Reservas legais
- 596.591,64 € [restante] para Resultados Transitados

Factos relevantes ocorridos após o termo do período

Tendo em consideração que a invasão da Ucrânia pela Rússia, iniciada no dia 24 de fevereiro de 2022, de acordo com a recomendação da Comissão de Normalização Contabilística, aprovada no passado dia 22 de março, “tem impactos devastadores que podem afetar as entidades a nível global, gerando um elevado grau de incerteza para as entidades. As implicações no relato financeiro podem também ser muito significativas, com efeitos que dependem da realidade de cada entidade.”

Tendo em conta que o desencadeamento da guerra é um evento não ajustável uma vez que a invasão teve início em fevereiro de 2022, será de referir que este acontecimento está a ter um impacto orçamental e financeiro significativo, sobretudo no que respeita ao aumento do custo da energia [eletricidade, combustíveis, gás, etc.] cujo efeito se irá refletir nos gastos de funcionamento, com expectativa de um aumento significativo das Despesas Correntes. Por outro lado, o aumento do preço de determinadas matérias-primas levarão a um aumento significativo do custo de determinados investimentos, incluindo os realizados por administração direta. Este aumento generalizado, com efeitos no aumento geral dos preços, levará a um aumento generalizado dos custos, sem que as receitas a arrecadar, maioritariamente provenientes do OE, acompanhem esses aumentos.

Não é possível, contudo, face à incerteza quanto à duração do conflito e à dificuldade de mensuração dos reais e totais efeitos económico-financeiros da crise provada pela guerra, quantificar os impactos que a mesma terá nas demonstrações financeiras, nomeadamente para efeitos de eventuais alterações no justo valor, contabilização de Imparidade e/ou desconhecimento de ativos; ajustamento de provisões; entre outros.

De salientar que, não obstante a pandemia causada pela COVID-19 continuar a ter impacto e a gerar incerteza, não é considerada um acontecimento após a data de relato, uma vez que a mesma teve início no ano de 2020 e os seus efeitos financeiros já se encontram relativamente mitigados.

PARTE 3

DEMONSTRAÇÕES FINANCEIRAS DE RELATO INDIVIDUAL

Balança

MUNICÍPIO DE SERNANCELHE		Unidade monetária: Cêntimo de Euro	
RUBRICAS	NOTAS	DATAS	
		2021.12.31	2020.12.31
ATIVO			
Ativo não corrente			
Ativos fixos tangíveis	3	49.471.832,93	47.908.658,69
Propriedades de investimento	5	2.150.617,89	2.133.010,75
Participações financeiras	6	725.784,88	709.850,47
		52.348.235,70	50.751.519,91
Ativo corrente			
Inventários	7	73.527,18	74.754,64
Devedores por transferências e subsídios	8	753.358,14	134.141,35
Clientes, contribuintes e utentes	9	98.390,67	103.806,18
Estado e outros entes públicos	10	275.720,37	275.505,30
Outras contas a receber	11	534.301,91	642.912,12
Diferimentos	12	31.505,93	31.928,46
Caixa e depósitos	13	2.666.479,47	2.688.206,09
		4.439.283,67	8.951.254,14
		56.781.519,37	54.702.774,05
TOTAL DO ATIVO			
PATRIMÓNIO LÍQUIDO			
Património / Capital	14.1	24.460.003,98	24.460.003,98
Reservas	14.2	8.956.714,79	8.915.089,38
Resultados transitados	14.3	5.808.339,60	5.579.760,78
Ajustamentos em ativos financeiros	14.4	-11.452,73	-6.083,20
Outras variações no património líquido	14.5	14.798.198,10	12.569.312,11
Resultado líquido do período	-	627.991,20	832.508,16
		54.639.794,94	52.350.591,21
TOTAL DO PATRIMÓNIO LÍQUIDO			
PASSIVO			
Passivo não corrente			
Provisões	15	29.981,61	28.879,61
Financiamentos obtidos	16	864.851,63	1.037.760,17
Diferimentos	12	94.680,91	102.570,99
Outras contas a pagar	17	546.498,01	553.371,32
		1.536.012,16	1.722.582,09
Passivo corrente			
Estado e outros entes públicos	10	17.728,55	16.653,70
Financiamentos obtidos	16	172.907,63	187.323,90
Outras contas a pagar	17	406.440,29	417.417,96
Diferimentos	12	8.635,80	8.205,19
		605.712,27	629.600,75
		2.141.724,43	2.352.182,84
		56.781.519,37	54.702.774,05
TOTAL DO PASSIVO			
TOTAL DO PATRIMÓNIO LÍQUIDO E DO PASSIVO			

O Contabilista Público



O Órgão de Gestão



Demonstração dos resultados por naturezas

MUNICÍPIO DE SERNANCELHE		Unidade monetária: Cêntimo de Euro	
RENDIMENTOS E GASTOS	NOTAS	PERÍODOS	
		2021	2020
Impostos e Taxas	18	807.692,40	673.829,25
Vendas	19	285.905,85	288.540,43
Prestações de serviços e concessões	19	399.481,54	524.369,53
Transferências correntes e subsídios à exploração obtidos	20	6.324.855,13	5.964.080,76
Rendimentos/gastos imputados ent. controladas, assoc. e empreend. Conjuntos	24	26.864,17	3.511,26
Variação nos inventários da produção	7	96.633,52	77.972,21
Custo das mercadorias vendidas e matérias consumidas	7	-251.693,32	-187.281,87
Fornecimentos e serviços externos	21	-3.943.659,32	-3.367.520,29
Gastos com pessoal	22	-2.078.248,84	-1.988.941,13
Transferências e subsídios concedidos	23	-558.658,86	-522.135,34
Provisões (aumentos / reduções)	15	-1.102,00	1.600,00
Outros rendimentos e ganhos	24	1.428.572,13	1.283.736,12
Outros gastos e perdas	25	-159.382,61	-220.800,93
Resultado antes de depreciações, gastos de financiamento		2.377.259,79	2.530.960,00
Gastos / reversões depreciação e amortização	3.2/5.1	-1.739.483,45	-1.686.025,69
Resultado operacional (antes de gastos de financiamento)		637.776,34	844.934,31
Juros e rendimentos similares obtidos	26	488,55	533,76
Juros e gastos similares suportados	27	-10.273,69	-12.959,91
Resultado antes de impostos		627.991,20	832.508,16
Resultado líquido do período		627.991,20	832.508,16

O Contabilista Público

O Órgão de Gestão

[Handwritten signature]

Demonstração das alterações no património líquido

MUNICÍPIO DE SERNANCELHE		Unidade monetária Euro						
2021	Descrição	Património líquido atribuído aos detentores do património líquido da entidade-mãe						
		Reservas / (reservas) (substituído)	Reservas legais	Reservas estatutárias	Aplicações em ações próprias	Outras variações no património líquido	Resultado líquido do período	Total
	POSIÇÃO NO INÍCIO DO PERÍODO (1)	24.488.804	8.915.088	3.879.793	(8.083)	11.599.732	892.388	62.882.702
	ALTERAÇÕES NO PERÍODO (2)	-	41.825	238.579	(5.370)	2.725.888	(882.508)	1.081.219
	Outras alterações reconhecidas no património líquido	-	41.825	238.579	(5.370)	2.725.888	(882.508)	1.081.219
	RESULTADO LÍQUIDO DO PERÍODO (3)	-	41.825	238.579	(5.370)	2.725.888	(882.508)	627.991
	RESULTADO INTEGRAL (4) = (2) + (3)	-	41.825	238.579	(5.370)	2.725.888	(882.508)	2.089.004
	POSIÇÃO NO FIM DO PERÍODO (5) = (1) + (2) + (3)	24.488.804	9.396.713	4.118.372	(13.453)	14.325.620	827.981	65.892.706

O Contabilista Público

O Órgão de gestão

[Handwritten signature]

[Handwritten signature]

Demonstração dos fluxos de caixa

MUNICÍPIO DE SERNANCELHE		Unidade monetária: Euro	
		PERÍODOS	
RUBRICAS		2021	2020
Fluxos de caixa das atividades operacionais			
Recebimentos de clientes		867.497	638.051
Recebimentos de contribuintes		743.906	626.457
Recebimentos de transferências e subsídios correntes		5.750.036	5.447.587
Recebimentos de utentes		46.052	43.002
Pagamentos a fornecedores		(4.228.326)	(3.410.496)
Pagamentos ao pessoal		(2.080.362)	(1.979.687)
Pagamentos de transferências e subsídios		(468.133)	(414.510)
Caixa gerada pelas operações		630.671	950.404
Outros recebimentos/pagamentos		103.591	57.299
Fluxos de caixa das atividades operacionais	(1)	734.262	1.007.703
Fluxos de caixa das atividades de investimento			
Pagamentos respeitantes a:			
Ativos fixos tangíveis		(4.149.411)	(2.982.542)
		(4.149.411)	(2.982.542)
Recebimentos provenientes de:			
Ativos fixos tangíveis		208.784	142.865
Propriedades de investimento		628.585	674.278
Transferências de capital		2.719.913	1.757.460
		3.557.282	2.574.604
Fluxos de caixa das atividades de investimento	(2)	(592.129)	(407.938)
Fluxos de caixa das atividades de financiamento			
Recebimentos provenientes de:			
Outras operações de financiamento		489	534
		489	534
Pagamentos respeitantes a:			
Financiamentos obtidos		(152.765)	(258.409)
Juros e gastos similares		(11.583)	(13.805)
		(164.348)	(272.214)
Fluxos de caixa das atividades de financiamento	(3)	(163.859)	(271.681)
Variação de caixa e seus equivalentes	(1)+(2)+(3)	(21.727)	328.084
Caixa e seus equivalentes no início do período		2.688.206	2.360.122
Caixa e seus equivalentes no fim do período		2.666.479	2.688.206
Conciliação entre caixa e seus equivalentes e saldo de gerência			
Caixa e seus equivalentes no início do período			
- Equivalentes a caixa no início do período		2.688.206	2.360.122
= Saldo da gerência anterior		2.688.206	2.360.122
De execução orçamental		2.121.621	1.817.727
De operações de tesouraria		566.585	542.395
Caixa e seus equivalentes no fim do período		2.666.479	2.688.206
- Equivalentes a caixa no fim do período		2.666.479	2.688.206
= Saldo para a gerência seguinte		2.666.479	2.688.206
De execução orçamental		2.096.979	2.121.621
De operações de tesouraria		569.501	566.585

O Contabilista Público



O Órgão de Gestão



Anexo às demonstrações financeiras

0. Nota prévia

O Sistema de Normalização Contabilística para as Administrações Públicas [SNC-AP] foi aprovado pelo Decreto-Lei n.º 192/2015, de 11 de setembro, e surgiu da necessidade de se dispor de um sistema contabilístico que responda às exigências de um adequado planeamento, relato e controlo financeiro, que contribua decisivamente para o rigor e transparência na gestão pública.

A implementação deste novo modelo implicou um processo de transição e a sua entrada em vigor para a Administração Local e entidades reclassificadas foi sucessivamente adlada. Mais recentemente, o artigo 114.º, n.º 1, da Lei n.º 2/2020, de 31 de março, veio determinar a aplicação deste novo referencial contabilístico às entidades pertencentes ao subsector da administração local com efeitos a partir do período económico de 2020.

No processo de transição para o SNC-AP e aplicação das respetivas normas, os serviços técnicos do Município / da Entidade e o ROC e Auditor Externo / ROC, entenderam que, face à complexidade do processo de transição, quer ao nível da contabilidade financeira, quer orçamental, quer ainda da contabilidade de gestão, revelou-se inexecutável computar de forma mais rigorosa e integral todos os efeitos decorrentes dos ajustamentos de transição e, bem assim, efetivar plenamente a adoção do novo referencial contabilístico no presente período económico.

No contexto descrito, entendeu-se adequado aplicar de forma supletiva a opção preconizada pela *International Public Sector Accounting Standards 33 [IPSAS 33]*, a qual prevê um período de até três anos para o processo de transição [termina no final do ano de 2022], por forma a assegurar a integralidade e plenitude do mesmo, o cômputo rigoroso de todos os correspondentes efeitos e a necessária consistência das políticas contabilísticas e divulgações associadas.

Tendo em conta o enquadramento anterior, as demonstrações financeiras e demais elementos de prestações de contas relativos ao período económico de 2021 foram preparadas de acordo com o novo referencial contabilístico [SNC-AP], apesar de ainda não ter sido possível determinar de forma mais rigorosa e integral todos os correspondentes e necessários ajustamentos de transição. Trata-se de um processo contínuo, que se encontra em curso e que se pretende concluir com a maior brevidade possível, atendendo às dificuldades práticas que se colocam, à dimensão e ao nível de complexidade do mesmo. Também no que se refere à contabilidade de gestão, persistem ainda limitações quanto ao cumprimento de todos os requisitos previstos na NCP 27, o que prejudica a qualidade e nível de detalhe das divulgações incluídas no Relatório de Gestão/Atividades, numa perspetiva analítica.

1. Identificação da entidade e período de relato e referencial contabilístico

1.1. Identificação da entidade e período de relato

Designação da entidade: **Município de Sernancelhe**

Morada: **Rua Dr. Oliveira Serrão, 1 – 3640-240 Sernancelhe**

Tipo de entidade: **Autarquia Local [Lei n.º 73/2013, de 3 de setembro]**

Competências: **Lei n.º 75/2013, de 12 de setembro**

1.2. Indicação do referencial contabilístico de preparação das demonstrações financeiras

As presentes demonstrações financeiras foram preparadas no pressuposto da continuidade das operações, a partir dos registos contabilísticos da Entidade e de acordo com as normas do Sistema de Normalização Contabilística para as Administrações Públicas [SNC-AP], regulado pelos seguintes diplomas legais e regulamentares:

- Decreto-Lei n.º 192/2015, de 11 setembro [SNC-AP]
- Decreto-Lei n.º 85/2016, de 21 de dezembro
- Manual de implementação do SNC-AP
- Lei n.º 151/2015, de 11 setembro [LEO]

De forma a garantir a expressão verdadeira e apropriada, quer da posição financeira quer do desempenho da Entidade, foram utilizadas as normas que integram o Sistema de Normalização Contabilística para as Administrações Públicas [SNC-AP], NCP's da 1 à 25 e a EC – Estrutura Conceptual, antes referidas, em todos os aspetos relativos ao reconhecimento, mensuração e divulgação, sem prejuízo do recurso supletivo às IPSAS e ao SNC, sempre que o SNC-AP não contemple aspetos particulares das transações realizadas e dos fluxos ou situações em que a Entidade se encontre envolvida.

As demonstrações financeiras foram elaboradas com um período de reporte coincidente com o ano civil, no pressuposto da continuidade de operações da Entidade e no regime de acréscimo, utilizando os modelos das demonstrações financeiras previstos no NCP 1, designadamente o balanço individual, a demonstração individual dos resultados por naturezas, a demonstração individual das alterações no património líquido, a demonstração individual dos fluxos de caixa e o anexo às demonstrações financeiras, com expressão dos respetivos montantes em euros ou cêntimos de euros.

1.3. Indicação e justificação das disposições do SNC-AP que, em casos excecionais, tenham sido derogadas e dos respetivos efeitos nas demonstrações financeiras, tendo em vista a necessidade de estas darem uma imagem verdadeira e apropriada do ativo, do passivo e dos resultados da entidade

No período abrangido pelas presentes demonstrações financeiras, não foram derogadas quaisquer disposições do SNC-AP, que tenham produzido efeitos materialmente relevantes e que pudessem pôr em causa a imagem verdadeira e apropriada que devem transmitir aos interessados pelas informações disponibilizadas [utilizadores do relato financeiro – parágrafo 23 da estrutura conceptual].

1.4. Indicação e comentário das contas do balanço e da demonstração dos resultados cujos conteúdos não sejam comparáveis com os do período anterior

As quantias relativas ao período findo em 31 de dezembro de 2021, incluídas nas presentes demonstrações financeiras são comparáveis com as do período anterior.

2. Principais políticas contabilísticas, alterações nas estimativas contabilísticas e erros

2.1. Bases de mensuração usadas na preparação das demonstrações financeiras

2.1.1. Ativos fixos tangíveis

Os ativos fixos tangíveis adquiridos encontram-se registados ao custo de aquisição, deduzido de depreciações e quaisquer perdas por imparidades acumuladas, tendo por base o referido na nota sobre imparidades.

Cada parte de um item do ativo fixo tangível com um custo significativo relativamente ao custo total do item é depreciado separadamente, sendo definida a vida útil e o método de depreciação.

As depreciações são calculadas sistematicamente pelo método da linha reta, de uma forma consistente de período a período. De acordo com este método, a depreciação é constante durante a vida útil do ativo, se o valor residual não se alterar.

As depreciações que integram os ativos fixos tangíveis, incluem-se quando os bens que lhe estão afetos, ficam disponíveis para uso, numa base de duodécimos.

A vida útil média estimada para cada classe dos ativos fixos tangíveis é a seguinte:

Ativos tangíveis	Vida útil em anos (intervalo)	Taxa de depreciação
Edifícios e outras construções	10 a 100 anos	1% a 10%
Equipamento básico	4 a 10 anos	10% a 25%
Equipamento de transporte	4 a 20 anos	5% a 25%
Equipamento administrativo	4 a 10 anos	10% a 25%
Outros ativos fixos tangíveis	4 a 10 anos	10% a 25%

Os ativos fixos tangíveis em curso representam ativos ainda em fase de construção, encontrando-se registados ao custo de aquisição/produção, deduzido de eventuais perdas por imparidade. Estes ativos são depreciados a partir do momento que estejam disponíveis para uso.

Os gastos com a manutenção e reparação que não aumentam a vida útil dos ativos fixos tangíveis são registados como gastos do período em que ocorrem. Os gastos com inspeções importantes são incluídos na quantia escriturada do ativo, sempre que se perspetive que este origine benefícios económicos futuros adicionais.

A Entidade revê anualmente o período de vida útil estimada de cada ativo, assim como o seu respetivo valor residual, quando exista.

As mais ou menos vallas resultantes da alienação ou da retirada dos ativos fixos tangíveis, são determinadas pela diferença entre o preço de venda e a quantia escriturada na data de alienação/retirada, sendo registados na demonstração dos resultados como "Outros rendimentos" ou "Outros gastos".

2.1.2. Propriedades de Investimento [NCP 8]

As propriedades de investimento compreendem terrenos e edifícios detidos para obter rendimentos e/ou valorização de capital, e não para uso ou para venda no curso ordinário da atividade normal da Entidade. As propriedades de Investimento são registadas ao custo de aquisição acrescido de dispêndios diretamente atribuíveis, deduzido de qualquer depreciação e quaisquer perdas por imparidade acumuladas [modelo de custo], tendo por base o referido na nota 2.1.10.

As depreciações são calculadas sistematicamente pelo método da linha reta, de uma forma consistente de período a período. De acordo com este método, a depreciação é constante durante a vida útil do ativo se o valor residual não se alterar. As taxas de depreciação decorrem dos anos de vida útil estimados. As depreciações que integram as propriedades de investimento iniciam-se quando estas estiverem disponíveis para uso, numa base de duodécimos e só cessam na data em que forem desreconhecidas ou classificadas como detidas para venda.

Os gastos incorridos [manutenções, reparações, seguros e impostos], a par dos rendimentos/rendas obtidos com propriedades de investimento, são reconhecidos na demonstração dos resultados do período a que se referem.

O justo valor das propriedades de investimento é determinado, para efeitos de divulgação, por um avaliador com qualificação profissional relevante e reconhecida, correspondendo a preços correntes em mercado ativo de propriedades semelhantes

As propriedades de investimento em curso representam ativos ainda em fase de construção, encontrando-se registados ao custo de aquisição/produção, deduzido de eventuais perdas por imparidade.

As mais ou menos vallas resultantes da alienação ou da retirada das propriedades de investimento, são determinadas pela diferença entre o preço de venda e a quantia escriturada na data de alienação/retirada, sendo registados na demonstração dos resultados como "Outros rendimentos" ou "Outros gastos".

2.1.3. Participações financeiras [NCP 23]

As participações financeiras em associadas são registados pelo método da equivalência patrimonial, sendo as participações inicialmente contabilizadas pelo custo de aquisição, o qual foi acrescido ou reduzido proporcionalmente à participação dos capitais próprios dessas Entidades, reportado à data de aquisição ou da primeira aplicação do método de equivalência patrimonial. De acordo com este método, a quantia escriturada das participações financeiras é ajustada anualmente pelo valor correspondente à participação nos resultados líquidos das subsidiárias e associadas por contrapartida da rubrica "Ganhos/perdas imputados de subsidiárias, associadas e empreendimentos conjuntos". As participações são ainda ajustadas pelo valor correspondente à participação noutras variações nos capitais próprios dessas Entidades, por contrapartida da rubrica "Ajustamentos em ativos financeiros". Adicionalmente, os dividendos recebidos são registados como uma diminuição da quantia escriturada.

As participações financeiras noutras entidades, encontram-se registados ao custo de aquisição. Sempre que existam indícios que o ativo possa estar em imparidade é efetuada uma avaliação destes investimentos financeiros, sendo registadas como gastos as perdas por imparidade que se demonstrarem existir. Sempre que existam rendimentos obtidos destes investimentos financeiros [dividendos ou lucros distribuídos] os mesmos são registados na demonstração dos resultados.

2.1.4. Inventários

As mercadorias e as matérias-primas, subsidiárias e de consumo encontram-se valorizadas pelo custo ou valor realizável líquido, no caso de este ser inferior, sendo que a forma de custeio utilizada é custo médio. Se o valor realizável líquido for inferior, designadamente devido à diminuição da cotação do mercado, da deterioração ou obsolescência, da subida dos custos de acabamento ou dos necessários para realizar a venda, ou, ainda, do valor recuperável pelo uso da conversão dos produtos acabados, cuja cotação no mercado tenha sido reduzida, justifica-se o reconhecimento de imparidades nos períodos em que as necessidades de ajustamentos são constatadas, utilizando o custo de reposição como referencial.

A reversão de perdas por imparidades reconhecidas em períodos anteriores é registada quando existem indícios de que as perdas de imparidade já não se justificam ou diminuíram, sendo expressa na demonstração dos resultados como "Imparidade de Inventários [perdas/reversões]". Contudo, a reversão só é efetuada até ao limite da quantia das perdas por imparidade acumuladas antes reconhecidas.

Os gastos relativos aos inventários vendidos são registados no mesmo período de reporte em que o rédito é reconhecido.

2.1.5. Devedores por transferências e subsídios

Registam-se nesta rubrica, pelo seu valor nominal, as transferências e subsídios a receber, a título não reembolsável quando a entidade tenha cumprido todos os requisitos para o seu recebimento. A contrapartida dependerá da origem do fluxo. Esta rubrica credita-se no momento da cobrança, por contrapartida de uma conta de meios financeiros líquidos.

O saldo devedor da conta representa as transferências e os subsídios reconhecidos, por receber.

2.1.6. Clientes, contribuintes e utentes e outras contas a receber [NCP 18]

Estes instrumentos financeiros incluídos na NCP 18, sempre que aplicável, são mensurados inicialmente ao custo amortizado, utilizando o método da taxa de juro efetiva [ou ao seu custo nominal caso não diferia materialmente do custo amortizado], menos qualquer perda por imparidade.

As dívidas de terceiros são registadas ao custo ou custo amortizado [usando o método do juro efetivo] e representadas no balanço, deduzidas de eventuais perdas por imparidades, de forma a refletir o seu valor realizável líquido.

As perdas por imparidade são registadas na sequência de eventos ocorridos que indiquem objetivamente e de forma quantificável, que a totalidade ou parte do saldo em dívida não será recebido. As perdas por imparidade são ajustadas em função da evolução das contas correntes, designadamente no que respeita ao detalhe das operações que a integram, sendo que os reforços são reconhecidos como gastos do período, as reversões, decorrentes da cessação total ao parcial do risco, nos rendimentos e as utilizações, para cobertura de perda efetiva do crédito, deduzidas diretamente nas contas correntes.

2.1.7. Estado e outros entes públicos [NCP 18]

Os saldos ativos e passivos desta rubrica são apurados com base na legislação em vigor. Em face do relacionamento com esta entidade, não é exetável a existência de perdas por imparidade nesta rubrica.

2.1.8. Diferimentos [NCP 18]

Os gastos e rendimentos são registados no período a que se referem, independentemente do seu pagamento ou recebimento, de acordo com o regime do acréscimo. As diferenças entre os montantes recebidos e pagos e as correspondentes receitas e despesas são registadas nas rubricas “Outras contas a receber e Outras contas a pagar” ou “Diferimentos [ativos ou passivos]”.

2.1.9. Caixa e depósitos bancários

Os montantes incluídos na rubrica “Caixa e depósitos bancários” correspondem aos valores de caixa, depósitos à ordem, depósitos a prazo e outros depósitos bancários que sejam mobilizáveis sem risco significativo de alteração de valor. Se o seu vencimento for inferior a 12 meses, são reconhecidos no ativo corrente; caso contrário, e ainda quando existirem limitações à sua disponibilidade ou movimentação, são reconhecidos no ativo não corrente.

Estes saldos estão mensurados da seguinte forma:

- Caixa – ao custo
- Depósitos sem maturidade definida – ao custo
- Outros depósitos com maturidade definida – ao custo amortizado, determinado com base no método da taxa de juro efetiva.

Para efeitos da demonstração dos fluxos de caixa, a rubrica de “Caixa e equivalentes de caixa” compreende, caixa e depósitos bancários.

A demonstração dos fluxos de caixa é preparada através do método direto. A Entidade classifica na rubrica “Caixa e seus equivalentes”, os montantes de caixa, depósitos à ordem, depósitos a prazo e outros instrumentos financeiros com vencimento a menos de três meses e para os quais o risco de alteração de valor é insignificante.

A demonstração dos fluxos de caixa encontra-se classificada em atividades operacionais, de financiamento e de investimento. As atividades operacionais englobam os recebimentos de transferências e subsídios correntes, recebimentos de clientes, contribuintes e utentes, pagamentos a fornecedores, pagamentos ao pessoal, pagamentos de transferências e subsídios, e outros relacionados com a atividade operacional.

Os fluxos de caixa abrangidos nas atividades de investimento incluem, nomeadamente, aquisições e alienações de investimentos em Entidades participadas e pagamentos e recebimentos decorrentes da compra e da venda de ativos, e pagamentos provenientes de transferências de capital.

Os fluxos de caixa abrangidos nas atividades de financiamento incluem, designadamente, os pagamentos e recebimentos referentes a empréstimos obtidos, contratos de locação financeira e pagamentos de dividendos.

2.1.10. Imparidade de ativos

A NCP 9 – Imparidade de ativos deve ser aplicada no âmbito da contabilização da imparidade de todos os ativos, com exceção:

- Inventários [ver a NCP 10 – Inventários];
- Ativos provenientes de contratos de construção [ver a NCP 12 – Contratos de Construção];
- Ativos por impostos diferidos [ver a NCP 25 – Impostos sobre o Rendimento];
- Ativos por benefícios de empregados [ver a NCP 19 – Benefícios dos Empregados];
- Ativos financeiros que estejam no âmbito da NCP 18 – Instrumentos Financeiros;
- Propriedades de investimento que sejam mensuradas pelo justo valor [ver a NCP 8 – Propriedades de Investimento];
- Ativos biológicos relacionados com a atividade agrícola que sejam mensurados pelo justo valor menos os custos de alienação [ver a NCP 11 – Agricultura].

Assim, neste âmbito, a Entidade avalia, à data do balanço, se há algum indício de que um ativo possa estar em imparidade. Sempre que a quantia escriturada pelo qual o ativo se encontra registado é superior à sua quantia recuperável, é reconhecida uma perda por imparidade, registada como um gasto na rubrica “Imparidade de Investimentos depreciables/amortizáveis” ou “Imparidade de investimentos não depreciables/amortizáveis”. A quantia recuperável é a mais alta entre o preço de venda líquido e do valor de uso. O preço de venda líquido é o montante que se obteria com a alienação do ativo numa transação entre entidades independentes e conhecedoras, deduzido dos custos diretamente atribuíveis à alienação. O valor de uso é o valor presente dos fluxos de caixa futuros estimados que se espera que surjam do uso continuado do ativo e da sua alienação no final da vida útil.

A quantia recuperável é estimada para cada ativo, individualmente ou, no caso de não ser possível, para a unidade geradora de fluxos de caixa à qual o ativo pertence.

Após o reconhecimento de uma perda por imparidade, o gasto com amortização/depreciação do ativo é ajustado nos períodos futuros para imputar a quantia escriturada revista do ativo, menos o seu valor residual [se o houver] numa base sistemática, durante a vida útil remanescente.

Sempre que seja identificado um evento ou alteração nas circunstâncias que indiquem que o montante pelo qual o ativo se encontra registado não possa ser recuperado, é efetuada uma nova avaliação de imparidade.

A reversão de perdas por imparidade reconhecidas em períodos anteriores é registada quando se conclui que as perdas por imparidade reconhecidas já não existem ou diminuíram. Esta análise é efetuada sempre que existam indícios que a perda por imparidade anteriormente reconhecida tenha revertido. A reversão das perdas por imparidade é reconhecida como um rendimento na demonstração dos resultados. Contudo, a reversão da perda por imparidade é efetuada até ao limite da quantia que estaria reconhecida [líquida de amortização ou depreciação], caso a perda por imparidade não se tivesse registado em períodos anteriores.

2.1.11. Património

Em cumprimento da lei a Entidade deve indicar e divulgar o valor do balanço inicial, as retificações ao balanço inicial e os respetivos reforços.

2.1.12. Reservas

Em cumprimento da lei a Entidade deve indicar e divulgar o valor do balanço inicial, as retificações ao balanço inicial e os respetivos reforços.

2.1.13. Resultados transitados

Esta rubrica inclui os resultados realizados em períodos anteriores, regularizações materiais, resultados atribuídos, ajustamentos de transição para o SNC-AP e ajustamentos de reorganização de operações.

No processo de transição para o SNC-AP e aplicação das respetivas normas, os serviços técnicos do Município / da Entidade e o ROC e Auditor Externo / ROC, entenderam que, face à complexidade do processo de transição, quer ao nível da contabilidade financeira, quer orçamental, quer ainda da contabilidade de gestão, revelou-se inexequível computar de forma mais rigorosa e integral todos os efeitos decorrentes dos ajustamentos de transição e, bem assim, efetivar plenamente a adoção do novo referencial contabilístico no presente período económico.

Assim, entendeu-se adequado aplicar de forma supletiva a opção preconizada pela International Public Sector Accounting Standards 33 [IPSAS 33], a qual prevê um período de até três anos para o processo de transição [termina no final do ano de 2022], por forma a assegurar a integralidade e plenitude do mesmo, o cômputo rigoroso de todos os correspondentes efeitos e a necessária consistência das políticas contabilísticas e divulgações associadas.

2.1.14. Ajustamentos em ativos financeiros / Outras variações no capital próprio

Estas rubricas evidenciam o seguinte:

- ajustamentos decorrentes, designadamente, da utilização do método da equivalência patrimonial em associadas e entidades conjuntamente controladas.
- As transferências e os subsídios associados a ativos, que deverão ser transferidos, numa base sistemática, para a rubrica 78.8.3 – Imputação de subsídios para investimentos, à medida em que forem contabilizadas as depreciações/amortizações do investimento a que respeitem. Aquando do seu registo inicial, o subsídio prefigura um aumento nos benefícios económicos durante o período contabilístico que resulta em aumento do capital próprio.

2.1.15. Provisões, passivos contingentes e ativos contingentes [NCP 15]

As provisões são reconhecidas apenas quando existe uma obrigação presente [legal ou construtiva] resultante de um evento passado, seja provável que, para a resolução dessa obrigação, ocorra uma saída de recursos e o montante da obrigação possa ser razoavelmente estimado.

As provisões são revistas na data do balanço e são ajustadas de modo a refletir a melhor estimativa a essa data. As provisões para fazer face a custos de reestruturação são reconhecidas sempre que exista um plano formal e detalhado de reestruturação e que o mesmo tenha sido comunicado às partes envolvidas.

Os passivos contingentes são definidos pela Entidade como: [i] obrigações possíveis que surjam de acontecimentos passados e cuja existência somente será confirmada pela ocorrência, ou não, de um ou mais acontecimentos futuros, incertos e não totalmente sob o seu controlo; ou [ii] obrigações presentes que surjam de acontecimentos passados mas que não são reconhecidos porque não é provável que um exfluxo de recursos que incorpore benefícios económicos seja necessário para liquidar a obrigação, ou a quantia da obrigação não pode ser mensurada com suficiente fiabilidade. Os passivos contingentes são divulgados, a menos que seja remota a possibilidade de um exfluxo de recursos.

Os ativos contingentes surgem normalmente de eventos não planeados ou outros esperados que darão origem à possibilidade de um influxo de benefícios económicos. A Entidade não reconhece ativos contingentes no balanço, procedendo apenas à sua divulgação no anexo se considerar que os benefícios económicos que daí poderão resultar forem prováveis. Quando a sua realização for virtualmente certa, então o ativo não é contingente e o reconhecimento é apropriado.

2.1.16. Financiamentos obtidos e gastos com financiamento [NCP 7]

Os financiamentos bancários, são registados no passivo ao custo ou ao custo amortizado [usando o método de juro efetivo], deduzido dos gastos de transação que sejam diretamente atribuíveis à emissão desses passivos, sendo expressos no balanço no passivo corrente ou não corrente, dependendo de o seu vencimento ocorrer a mais ou menos de um ano, respetivamente. O seu desreconhecimento só ocorre quando cessarem as obrigações decorrentes dos contratos, designadamente quando tiver havido a liquidação, cancelamento ou expiração.

Os gastos de juros e outros incorridos com empréstimos são reconhecidos como gastos de acordo com o regime do acréscimo, exceto nos casos em que estes sejam diretamente atribuíveis à aquisição, construção ou produção de um “ativo que se qualifica” [é um ativo que leva necessariamente um período substancial de tempo para ficar pronto para o seu uso pretendido ou para venda] cujo período de tempo para ficar pronto para uso pretendido seja substancial [Em substância superior a 1, 2.... Anos], caso em que devem ser capitalizados até ao momento em que todas as atividades necessárias para preparar o ativo elegível para uso ou venda estejam concluídas. Os custos de empréstimos obtidos são os custos de juros e outros incorridos por uma entidade relativos aos pedidos de empréstimos de fundos.

Os custos de empréstimos obtidos incluem:

- Gastos com juros calculados com base na utilização do método do juro efetivo, tal como descrito na NCP 18 - Instrumentos Financeiros;
- Encargos financeiros relativos a locações financeiras reconhecidas de acordo com a NCP 6 - Locações; e
- Diferenças de câmbio provenientes de empréstimos obtidos em moeda estrangeira até ao ponto em que sejam vistos como um ajustamento do custo dos juros.

Dependendo das circunstâncias, qualquer dos seguintes elementos podem constituir “ativos que se qualificam”:

- Inventários
- Ativos fixos tangíveis [Exemplos: Construções de edifícios]
- Ativos intangíveis

Os ativos financeiros, e os inventários que sejam fabricados, ou de outro modo produzidos, durante um curto período de tempo não são ativos que se qualificam. Os ativos que estejam prontos para o seu uso pretendido ou para a sua venda quando adquiridos não são ativos que se qualificam, logo não podem ser capitalizados os gastos de financiamento que lhe poderiam ser diretamente imputáveis.

2.1.17. Outras contas a pagar

Estes instrumentos financeiros incluídos na NCP 18, sempre que aplicável, são mensurados inicialmente ao custo amortizado, utilizado o método da taxa de juro efetiva ou ao custo nominal caso não diferia materialmente do custo amortizado.

2.1.18. Outros passivos financeiros

Esta rubrica inclui instrumentos financeiros derivados relativamente aos quais haja cobertura efetiva nos termos da NCP 18.

Os passivos financeiros contidos nesta rubrica encontram-se mensurados da seguinte forma:

- Derivados de cobertura de risco de taxa de juro fixa ou de preços de mercadorias para mercadorias detidas – ao justo valor com variações de justo valor em resultados;
- Derivados de cobertura de risco de variabilidade de taxa de juro, risco cambial, risco de preço de mercadorias no âmbito de um compromisso ou de elevada probabilidade de transação futura ou de investimento líquido numa operação estrangeira – ao justo valor com variações de justo valor em capitais próprios;
- Outros passivos financeiros – ao justo valor por resultados.

2.1.19. Rendimento de transação com contraprestação [NCP 13]

O rédito relativo a vendas, prestações de serviços, juros, royalties e dividendos, decorrentes da atividade ordinária da Entidade, é reconhecido pelo seu justo valor, entendendo-se como tal o que é livremente fixado entre as partes contratantes numa base de independência, sendo que, relativamente às vendas e prestações de serviços, o justo valor reflete eventuais descontos concedidos e não inclui quaisquer impostos liquidados nas faturas.

O rédito proveniente da venda de bens apenas é reconhecido na demonstração dos resultados quando [i] são transferidos para o comprador os riscos e vantagens significativos da propriedade dos bens, [ii] não seja mantido um envolvimento continuado de gestão com o grau geralmente associado com a posse ou controlo efetivo dos bens vendidos, [iii] a quantia do rédito pode ser fiavelmente mensurada, [iv] seja provável que os benefícios económicos associados com as transações fluam para a Entidade e [v] os custos incorridos ou a serem incorridos referentes à transação possam ser fiavelmente mensurados. As vendas são reconhecidas líquidas de impostos, descontos e outros gastos inerentes à sua concretização, pelo justo valor do montante recebido ou a receber.

Em termos de prestação de serviços, o rédito associado é reconhecido com referência à fase de acabamento da transação [método de percentagem de acabamento] à data do balanço, se o desfecho puder ser estimado com fiabilidade. Se isso não acontecer, mas se os custos incorridos forem recuperáveis, o rédito só é reconhecido na medida dos gastos já incorridos e reconhecidos, de acordo com o método do lucro nulo. Se o desfecho não poder ser estimado e se os custos não forem recuperáveis, não há qualquer rédito a reconhecer e os gastos não podem ser diferidos. No caso das prestações de serviços continuadas, o valor do rédito é reconhecido numa base de linha reta.

Os juros são reconhecidos utilizando o método do juro efetivo. Os dividendos são reconhecidos como ganho na demonstração dos resultados do período em que é decidida a sua atribuição.

2.1.20. Rendimento de transações sem contraprestação [NCP 14]

Rendimentos de transações sem contraprestação refere-se a impostos transferência [sejam de caixa ou não] incluindo transferências financeiras [correntes e de capital], subsídios, perdão de dívidas, multas e outras penalidades, legados, ofertas, doações e bens em espécie e a parte não transacionada em mercado de empréstimos bonificados, sendo reconhecidos pelo seu justo valor.

2.1.21. Benefícios dos empregados [NCP 19]

Os benefícios de curto prazo dos empregados incluem salários, ordenados, complementos de trabalho noturno, retribuições eventuais por trabalho extraordinário, prémios de produtividade e assiduidade, subsídio de alimentação, subsídio de férias e de Natal, abonos para falhas e quaisquer outras retribuições adicionais decididas pontualmente pelo órgão de gestão. Para além disso, são ainda incluídas as contribuições para a Segurança Social de acordo com a incidência contributiva decorrente da legislação aplicável, as faltas autorizadas e remuneradas.

As obrigações decorrentes dos benefícios de curto prazo são reconhecidas como gastos no período em que os serviços são prestados, numa base não descontada, por contrapartida do reconhecimento de um passivo que se extingue com o pagamento respetivo.

De acordo com a legislação laboral aplicável, o direito a férias e subsídio de férias relativo ao período, por este coincidir com o ano civil, vence-se em 31 de dezembro de cada ano, sendo somente pago durante o período seguinte, pelo que os gastos correspondentes se encontram reconhecidos como benefícios de curto prazo e tratados de acordo com o anteriormente referido.

Os benefícios decorrentes da cessação do emprego, quer por decisão unilateral da Entidade, quer por mútuo acordo, são reconhecidos como gastos no período em que ocorrerem.

2.1.22. Acontecimentos após a data de relato [NCP 17]

Os eventos ocorridos após a data do balanço que proporcionem provas ou informações adicionais sobre condições que existiam à data do balanço ["acontecimentos que dão lugar a ajustamentos"] são refletidos nas demonstrações financeiras da Entidade. Os eventos após a data do balanço que sejam indicativos de condições que surgiram após a data do balanço ["acontecimentos que dão lugar a ajustamentos"], quando materiais, são divulgados no anexo às demonstrações financeiras.

2.2. Juízos de valor que o órgão de gestão fez no processo de aplicação das políticas contabilísticas e que tiveram maior impacto nas quantias reconhecidas nas demonstrações financeiras

Na preparação das demonstrações financeiras de acordo com as NCP's, o órgão de gestão da Entidade utiliza estimativas e pressupostos que afetam a aplicação de políticas e montantes reportados. As estimativas e julgamentos são continuamente avaliados e baseiam-se na experiência de eventos passados e outros fatores, incluindo expectativas relacionadas a eventos futuros considerados prováveis face às circunstâncias em que as estimativas são baseadas ou resultado de uma informação ou experiência adquirida.

As estimativas contabilísticas mais significativas refletidas nas demonstrações financeiras dos períodos findos em 31 de dezembro de 2021 incluem:

- Vidas úteis dos ativos fixos tangíveis e das propriedades de investimento;
- Análise às perdas por imparidade dos ativos;
- Registo de provisões;
- Estimativa para férias e subsídio de férias e respetivos encargos;

As estimativas foram determinadas com base na melhor informação disponível à data de preparação das demonstrações financeiras. No entanto, poderão ocorrer situações em períodos subsequentes que, não sendo previsíveis à data, não foram considerados nessas estimativas. As alterações a estas estimativas que venham a ocorrer posteriormente à data das demonstrações financeiras serão corrigidas em resultados, de forma prospetiva.

2.3. Principais pressupostos relativos ao futuro

As demonstrações financeiras anexas foram preparadas no pressuposto da continuidade das operações, a partir dos livros e registos contabilísticos da Entidade, mantidos de acordo com princípios contabilísticos geralmente aceites em Portugal.

Os eventos ocorridos após a data do balanço que afetem o valor dos ativos e passivos existentes à data do balanço são considerados na preparação das demonstrações financeiras do período. Esses eventos, se significativos, são divulgados no anexo às demonstrações financeiras [ver nota 28.2].

Foi tida em conta toda a Informação disponível acerca do futuro, que deve ser pelo menos, mas não limitado a, 12 meses após a aprovação das demonstrações financeiras do período económico corrente.

3. ATIVOS FIXOS TANGÍVEIS

3.1. Divulgações sobre ativos fixos tangíveis

Bases de mensuração usados para determinar a quantia escriturada bruta, métodos de depreciação usados e vidas úteis ou as taxas de depreciação usadas:

Categoria do ativo fixo tangível	Método de mensuração da quantia bruta (modelo do custo ou modelo de revalorização)	Métodos de depreciação usados (Método de linha reta ou método dispersivo)	Vida média e máxima de vida útil (Intervalo em anos)	Taxas médias de depreciação utilizadas (Intervalo %)
Terras e recursos naturais	modelo do custo	n/a	n/a	n/a
Edifícios e outras construções	modelo do custo	linha reta	50 e 100 anos	1% a 10%
Equipamento básico	modelo do custo	linha reta	4 e 10 anos	10% a 25%
Equipamento de transporte	modelo do custo	linha reta	4 e 20 anos	5% a 25%
Equipamento administrativo	modelo do custo	linha reta	4 e 8 anos	12,5% a 25%
Outros ativos fixos tangíveis	modelo do custo	linha reta	4 e 8 anos	12,5% a 25%
Investimentos em curso	modelo do custo	n/a	n/a	n/a

Reconciliação da quantia escriturada no início e no fim do período:

2021	Início do período			Final do período		
	Quantia bruta	Depreciações acumuladas	Quantia escriturada	Quantia bruta	Depreciações acumuladas	Quantia escriturada
1	2	3	5 = 2 - 3	6	7	9 = 6 - 7
Bens de domínio público, histórico, artístico e cultural	49.361.965	19.695.896	29.726.069	50.763.101	20.643.761	30.121.341
Terras e recursos naturais	3.832.508	-	3.832.508	4.128.414	-	4.128.414
Edifícios e outras construções	171.415	30.879	140.536	465.779	62.835	402.944
Infraestruturas	41.113.033	19.603.016	21.510.016	45.859.754	20.578.926	25.280.828
Património histórico, artístico e cultural	283.946	-	283.946	309.154	-	309.154
Outros bens de domínio público em curso	3.959.063	-	3.959.063	-	-	-
Outros ativos tangíveis	27.417.652	9.285.063	18.162.590	29.299.845	9.949.352	19.350.492
Terras e recursos naturais	3.718.191	-	3.718.191	3.005.096	-	3.005.096
Edifícios e outras construções	17.972.332	5.104.961	12.867.371	19.672.857	5.582.257	14.090.600
Equipamento básico	1.662.249	1.433.953	228.296	1.682.851	1.492.470	190.381
Equipamento de transporte	1.464.737	1.062.420	402.316	1.511.383	1.132.764	378.600
Equipamento administrativo	1.550.626	1.379.090	171.536	1.617.991	1.471.584	146.407
Outros ativos fixos tangíveis	347.750	254.639	93.111	354.222	270.257	83.965
Ativos fixos tangíveis em curso	701.768	-	701.768	1.453.443	-	1.453.443
	Quantia escriturada	28.878.959	47.908.659	80.062.946	30.591.113	49.471.833

Reconciliação da quantia escriturada no início e no fim do período mostrando as adições, as alienações, as depreciações [do período e acumuladas] e outras alterações e quantia escriturada bruta e depreciação acumulada [agregada com perdas por imparidade acumuladas] no início e no fim do período:

2021	Variações				Quantia escriturada final
	Quantia escriturada inicial	Adições	Depreciações do período	Diminuições	
RUBRICAS	2	3	4	5	6
Bens de domínio público, histórico, artístico e cultural	28.726.089	7.281.297	(982.481)	(4.728.136)	31.296.869
Terenos e recursos naturais	8.892.808	285.906	-	-	4.328.434
Edifícios e outras construções	140.806	284.363	(31.955)	-	402.844
Infraestruturas	21.810.016	4.744.722	(550.726)	(23.184)	29.280.828
Património histórico, artístico e cultural	288.846	25.208	-	-	898.184
Outros bens de domínio público em curso	8.088.089	1.921.088	-	(4.702.136)	1.178.084
Outros ativos tangíveis	18.182.880	3.881.638	(781.017)	(2.318.784)	18.172.488
Terenos e recursos naturais	1.718.181	427.908	-	(1.141.008)	3.005.086
Edifícios e outras construções	12.867.371	1.726.171	(477.296)	(25.546)	14.980.600
Equipamento básico	228.296	20.602	(58.517)	-	180.381
Equipamento de transporte	402.836	105.195	(87.091)	(41.820)	178.600
Equipamento administrativo	171.886	87.366	(92.495)	-	166.407
Outros ativos fixos tangíveis	98.111	6.472	(15.818)	-	88.965
Ativos fixos tangíveis em curso	701.788	677.916	-	(1.102.285)	277.418
Quantia escriturada	47.908.969	10.312.926	(1.733.899)	(7.036.054)	48.471.835

Movimentos ocorridos durante o período económico – Adições:

2021	Adições		
	Operações	Outras	Total
RUBRICAS	8	11	12
Bens de domínio público, histórico, artístico e cultural	7.281.297	-	7.281.297
Terenos e recursos naturais	285.906	-	285.906
Edifícios e outras construções	284.363	-	284.363
Infraestruturas	4.744.722	-	4.744.722
Património histórico, artístico e cultural	25.208	-	25.208
Outros bens de domínio público em curso	1.921.088	-	1.921.088
Outros ativos tangíveis	3.814.801	16.728	3.831.529
Terenos e recursos naturais	427.908	-	427.908
Edifícios e outras construções	1.726.171	-	1.726.171
Equipamento básico	20.602	-	20.602
Equipamento de transporte	88.467	16.728	105.195
Equipamento administrativo	87.366	-	87.366
Outros ativos fixos tangíveis	6.472	-	6.472
Ativos fixos tangíveis em curso	677.916	-	677.916
Quantia escriturada	10.296.198	16.728	10.312.926

Movimentos ocorridos durante o período económico – Diminuições:

2021	Diminuições		
	Alienação a título oneroso	Outras	Total
RUBRICAS	2	5	7
Bens de domínio público, histórico, artístico e cultural	-	4.728.136	4.728.136
Infraestruturas	-	23.184	23.184
Outros bens de domínio público em curso	-	4.702.136	4,702,136
Outros ativos tangíveis	162.975	2.147.789	2.310.764
Terenos e recursos naturais	121.155	1,019,848	1,141,003
Edifícios e outras construções	-	25.546	25,546
Equipamento de transporte	41.820	-	41,820
Ativos fixos tangíveis em curso	-	1,102,285	1,102,285
Quantia escriturada	162.975	6.873.079	7.036.054

3.2. Depreciações reconhecidas em resultados

2021	Depreciações do período
RUBRICAS	Reconhecidas nos resultados
1	2
Bens de domínio público, histórico, artístico e cultural	982.681
Edifícios e outras construções	31.955
Infraestruturas	950.726
Outros ativos tangíveis	781.017
Edifícios e outras construções	477.296
Equipamento básico	58.517
Equipamento de transporte	87.091
Equipamento administrativo	92.495
Outros ativos fixos tangíveis	15.618
Quantia escriturada	1,713,699

3.3. Outras divulgações

Os investimentos em poder de terceiros, incluindo bens de domínio público cedidos por contrato:

- Escola Primária de Ferreirim – contrato de comodato, de duração indeterminada, ao Conservatório de Música – 2011/03/25.
- Escola de 1.º CEB de Sernancelhe – Protocolo de utilização, à Banda Musical 81 de Ferreirim – 2016/02/23.

4. LOCAÇÕES

Quantia escriturada líquida à data de relato:

Descrição	Locações financeiras	
	Quantia escriturada líquida	
	2021.12.31	2020.12.31
Equipamento de transporte	184.103,13	218.663,39
Total	184.103,13	218.663,39

Informação relacionada com o contrato:

N.º contrato	Bem locado	Locadora	Data de início	Data do fim	Valor do contrato	Pagamentos mínimos até 2021.12.31	Valor em dívida em 2021.12.31	Valor em dívida em 2020.12.31
CAUTO/100119687	Autocarro Scania IRIZAR 18-XS-62	Caixa Leasing e Factoring - Sociedade Financeira de Crédito, SA	2019.11.20	2026.11.20	255.840,00	71.736,87	184.103,13	218.663,39
Total					255.840,00	71.736,87	184.103,13	218.663,39

Informação sobre o total de futuros pagamentos mínimos da locação futuros à data de relato:

Locações financeiras	2021.12.31	2020.12.31
Pagamentos mínimos até 1 ano	34.665,00	34.559,43
Passivo corrente	34.665,00	34.559,43
Pagamentos mínimos mais de que 1 ano e não mais de 5 anos	149.438,13	177.814,46
Pagamentos mínimos mais de 5 anos	0,00	6.289,50
Passivo não corrente	149.438,13	184.103,96

5. PROPRIEDADES DE INVESTIMENTO**5.1. Divulgações sobre propriedades de investimento**

Bases de mensuração usados para determinar a quantia escriturada bruta, métodos de depreciação usados e vidas úteis ou as taxas de depreciação usadas:

Categoria das propriedades de investimento	Bases de mensuração da quantia bruta (modelo do custo ou modelo do justo valor)	Métodos de depreciação usados (Método de linha reta ou método degressivo)	Utilização de quota anual ou duodecimal	Limite máximo e mínimo de vida útil (Intervalo em anos)	Taxas média de depreciação utilizadas (Intervalo %)
Terrenos e recursos naturais	modelo do custo	n/a	n/a	n/a	n/a
Edifícios e outras construções	modelo do custo	linha reta	duodecimal	10 a 100 anos	1% a 10%

Reconciliação da quantia escriturada no início e no fim do período:

2021			
Descrição	Terrenos e recursos naturais	Edifícios e outras construções	Total
Quantia escriturada bruta			
Saldo em 2020.12.31	395.402,32	1.930.720,66	2.326.122,98
Adições			
Saldo em 2021.12.31	422.377,61	1.947.197,45	2.369.575,06
Depreciações acumuladas			
Saldo em 2020.12.31	-	193.112,23	193.112,23
Adições	-	25.784,94	25.784,94
Saldo em 2021.12.31	-	218.897,17	218.897,17
Quantia escriturada em 2021.12.31	422.377,61	1.728.240,28	2.150.617,89
Quantia escriturada em 2020.12.31	395.402,32	1.737.608,43	2.133.010,75

Reconciliação da quantia escriturada no início e no fim do período mostrando as outras alterações no início e no fim do período:

Descrição	Terrasos	Edifícios	Total
Saldo em 2020.12.31	395.402,32	1.990.720,66	2.326.122,98
Transferências	26.975,29	16.416,79	43.392,08
Saldo em 2021.12.31	422.377,61	1.947.137,45	2.369.515,06

5.2. Outras divulgações

A Entidade mensura as propriedades de investimento pelo modelo do custo. Tendo em conta a nota 0 deste anexo, para o período económico em análise, não foi possível determinar o justo valor das propriedades de investimento para efeitos de divulgação.

6. PARTICIPAÇÕES FINANCEIRAS

As participações mensuradas pela aplicação do método da equivalência patrimonial [MEP] têm a seguinte decomposição:

Participações financeiras - MEP	2021.12.31	2020.12.31
Associadas		
Participações financeiras	337.677,87	321.743,46
Total	337.677,87	321.743,46
Total	337.677,87	321.743,46

A informação disponível sobre o património e desempenho das participadas:

2021.12.31							
Identificação da Empresa	Local da sede	% participação	O período de relato [ano civil?]	Ativo	Passivo	Capital próprio	Resultado do período
Aquilem, SA	Sernancelhe	49,00%	Sim	4.967.146,81	4.308.246,66	658.900,15	40.192,23
Esproser - Escola Profissional, SA	Sernancelhe	49,50%	Sim	1.218.893,72	1.188.960,78	29.932,94	3.252,02

Com o normativo [SNC-AP], houve necessidade de atender ao disposto na nota de enquadramento à conta 41 – Investimentos financeiros. Relativamente às participações na Aquilem, SA e Esproser, SA, em que a participação municipal se encontra entre 20% e 50% [ver parágrafo 6 da NCP 23 – Investimentos em associadas e empreendimentos conjuntos – entre 20% e 50% existe influência significativa], a mensuração é feita pela aplicação do MEP – Método da Equivalência Patrimonial.

A Entidade considera que as participações financeiras apresentadas na tabela anterior cumprem os pressupostos apresentados no parágrafo 6 e 7 da NCP 23 – Investimentos em associadas e empreendimentos conjuntos, quanto à existência de influência significativa sobre as participadas, nomeadamente quanto à % de participação [entre 20% e 50%], à representação no conselho de administração, transações materiais entre o investidor e as participadas.

Tendo em conta a evolução dos capitais próprios das participadas, a evolução da quantia escriturada das participações foi de:

Identificação das associadas	2020.12.31	Impacto do MEP em resultados	Impacto do MEP em OVCP	2021.12.31
Participações financeiras:				
Aquilem, SA	903.166,88	19.694,19	-	322.861,07
Esproser - Escola Profissional, SA	18.576,58	1.609,75	-5.369,53	14.816,80
Total	321.743,46	21.303,94	-5.369,53	337.677,87
Total	321.743,46	21.303,94	-5.369,53	337.677,87

As outras participações mensuradas pelo modelo do custo têm a seguinte decomposição:

Identificação da Empresa	Local da sede	% participação	Ativo	Passivo	Capital próprio	Resultado do período
2021.12.31						
Águas do Norte, SA	Vila Real	1,000%	1.486.786.514,00	1.213.338.411,00	273.448.103,00	4.199.889,00
Resinorte - Valorização e Tratamento de Resíduos Sólidos, SA	Codessos - Celoriz de Basto	0,300%	100.043.128,84	55.271.194,32	44.771.934,52	742.838,99
Município - Empresa de Cartografia e Sistemas da Informação, SA (*)	Porto Salvo	0,150%	7.130.499,63	3.967.005,73	3.163.493,90	-1.596.118,35
Matevisou - Matadouro Regional de Viseu, SA (**)	Viseu	0,046%	-	-	-	-
FAM - Fundo de Apoio Municipal (*)	Lisboa	0,061%	552.517.182,85	127.960.834,88	424.556.348,97	5.842.513,79

A evolução da quantia escriturada das outras participações:

Descrição dos investimentos financeiros	Quantia escriturada inicial em 2020.01.01	Avaliações	Aumentos Variações de justo valor	Total dos aumentos	Atenuações e/ou imparidades	Diminuições Variações de justo valor	Total das diminuições	Quantia escriturada final em 2021.12.31
Valorização pelo modelo do custo:								
Águas do Norte, SA	105.664,00	-	-	0,00	-	-	0,00	105.664,00
Resinorte - Valorização e Tratamento de Resíduos Sólidos, SA	24.084,00	-	-	0,00	-	-	0,00	24.084,00
Município - Empresa de Cartografia e Sistemas da Informação, SA	4.983,81	-	-	0,00	-	-	0,00	4.983,81
Matevisou - Matadouro Regional de Viseu, SA (*)	0,00	-	-	0,00	-	-	0,00	0,00
FAM - Fundo de Apoio Municipal	268.374,00	-	-	0,00	-	-	0,00	268.374,00
Total ao modelo do custo	398.107,81	0,00	0,00	0,00	0,00	0,00	0,00	398.107,81
TOTAL	398.107,81	0,00	0,00	0,00	0,00	0,00	0,00	398.107,81

(*) Entidade em atividade - apresenta o valor da aquisição de 38.000 € e uma perda por imparidade de 18.000 €, logo: quantia escriturada = 0.

Esta rubrica inclui, essencialmente, investimentos em instrumentos de capital próprio que não têm preço de mercado cotado num mercado ativo e cujo justo valor não pode ser fiavelmente mensurado. Estes investimentos encontram-se mensurados pelo custo de aquisição deduzido de quaisquer perdas por imparidade acumuladas.

7. INVENTÁRIOS

7.1. Políticas contabilísticas adotadas na mensuração dos inventários e fórmula de custeio usada

Os inventários quando existirem serão valorizados pelo custo ou pelo valor realizável líquido, no caso de este ser inferior. O custo incluirá todos os custos de compra, custos de conversão e outros custos incorridos para colocar os inventários na sua condição atual.

7.2. Quantia total escriturada de inventários e quantia escriturada em classificações apropriadas.

O custeio de saída é efetuado pelo seu custo médio ponderado.

Os inventários têm a seguinte discriminação.

Classificação das rubricas de inventários	Períodos	
	2021.12.31	2020.12.31
Mercadorias	14.623,45	9.588,31
Matérias-primas, subsidiárias e de consumo	58.903,73	63.927,70
Produtos acabados e intermédios	-	1.238,63
TOTAL	73.527,18	74.754,64

7.3. Quantia de inventários reconhecida como um gasto durante o período

O custo das mercadorias vendidas e das matérias consumidas tem a seguinte decomposição:

Descrição	2021			2020		
	Mercadorias	Matérias-primas, subsidiárias e de consumo	Total	Mercadorias	Matérias-primas, subsidiárias e de consumo	Total
Inventário Inicial	9.588,31	63.927,70	73.516,01	-	53.054,96	53.054,96
Compras	18.174,88	206.095,11	224.269,99	-	194.738,95	194.738,95
Reclassificação e regularização de Inventários	23.261,29	4.173,21	27.434,50	14.507,52	-1.498,55	13.008,97
Inventário final	14.623,45	58.903,73	73.527,18	9.588,31	63.927,70	73.516,01
Custo mercadorias vendidas e mat. consumidas	36.401,83	215.292,29	251.694,12	4.919,21	182.962,66	187.881,87

Os movimentos relacionados com os inventários da produção foram:

Descrição	2021		2020	
	Produtos acabados e intermédios	Total	Produtos acabados e intermédios	Total
Inventário Inicial	1.238,63	1.238,63	-	-
Reclassificação e regularização de Inventários	97.872,15	97.872,15	76.733,58	76.733,58
Inventário final	-	-	1.238,63	1.238,63
Variação nos inventários na produção	96.633,52	96.633,52	77.972,21	77.972,21

A variação dos inventários da produção no âmbito da Entidade tem a ver com a valorização da água captada. Assumindo que toda a água captada é distribuída, há que evidenciar qual o valor de água que é autoconsumido pelo próprio município, através dos seus equipamentos e serviços.

8. DEVEDORES POR TRANSFERÊNCIAS E SUBSÍDIOS

Esta rubrica tem a seguinte decomposição:

Devedoras por transferências e subsídios	Períodos	
	2021.12.31	2020.12.31
Turismo de Portugal - Centro Interpretativo Castanha	125.891,02	125.891,02
NORTE-02-0853-FEDER-037576 - Requalificação Zonas Industriais Vale do Távora	224.751,57	2.400,47
NORTE-03-1406-FEDER-000093 - EcoVila/Passelos SRN-Ferrelrim	2.400,47	2.400,47
NORTE-04-2316-FEDER-000180 - Reconversão Antigo Quartel Bombeiros	5.849,86	5.849,86
NORTE-06-3928-FEDER-000115 - Passadiços do Távora	394.465,22	-
Total de devedores (valor antes das imparidades)	759.358,14	136.541,82
Total líquido de devedores	759.358,14	136.541,82

Nesta rubrica estão representadas as dívidas a receber relacionadas com os fundos comunitários já aprovados e onde o município já cumpriu todas as condições associadas.

9. CLIENTES, CONTRIBUINTES E UTENTES

Esta rubrica tem a seguinte decomposição:

Descrição	Períodos	
	2021.12.31	2020.12.31
Contribuintes	408,20	402,80
Utentes	97.982,47	103.403,38
Total de clientes (valor antes das imparidades)	98.390,67	103.806,18
Total líquido de clientes, contribuintes e utentes	98.390,67	103.806,18

10. ESTADO E OUTROS ENTES PÚBLICOS

Esta rubrica tem a seguinte decomposição:

Descrição	2021.12.31	2020.12.31
	Corrente	Corrente
Ativo:		
Imposto sobre o valor acrescentado	275.720,37	275.505,30
Total ativo	275.720,37	275.505,30
Passivo:		
Imposto sobre o rendimento das pessoas singulares	13.463,00	12.756,00
Contribuições para a CGA e segurança social	4.265,55	3.897,70
Total do passivo	17.728,55	16.653,70

11. OUTRAS CONTAS A RECEBER

Esta rubrica tem a seguinte decomposição:

Descrição	2021.12.31	2020.12.31
	Corrente	Corrente
Impostos e taxas imputados ao período	443.544,29	425.478,07
Outros acréscimos de rendimentos	90.757,62	217.434,05
Total	534.301,91	642.912,12

12. DIFERIMENTOS

Esta rubrica tem a seguinte decomposição:

Descrição	Períodos	
	2021.12.31	2020.12.31
Ativos:		
Seguros pagos antecipadamente	17.924,28	14.141,13
Outros	13.581,65	17.787,33
Total	31.505,93	31.928,46
Passivos:		
Transmissão direito superfície terreno	94.680,91	102.570,99
Outros	8.205,19	8.205,19
Total	102.886,10	110.776,18

13. CAIXA E DEPÓSITOS

Esta rubrica tem a seguinte decomposição:

Descrição	Períodos	
	2021.12.31	2020.12.31
Caixa	1.057,04	2.199,75
Depósitos à ordem	2.119.041,56	2.139.762,16
Depósitos de garantias e cauções	546.380,87	546.244,18
Total de caixa e depósitos bancários	2.666.479,47	2.688.206,09

14. PATRIMÓNIO LÍQUIDO**14.1. Património**

O património da entidade manteve-se inalterado no período em análise. A entidade não tem vindo a aplicar o resultado líquido em património, optando por mantê-lo em resultados transitados.

14.2. Reservas

Esta rubrica apresentou a seguinte evolução:

Descrição	2021.12.31	2020.12.31
Saldo em 01/Jan	8.915.089,38	8.859.571,16
Aumentos do período		
Aplicação do resultado líquido do período anterior	41.625,41	55.518,22
Total dos aumentos do período	41.625,41	55.518,22
Saldo em 31/dez	8.956.714,79	8.915.089,38

Note-se que, o conceito de reserva legal que existia no âmbito do POCAL, não foi vertido no SNC-AP, no entanto, a entidade entendeu manter o mesmo procedimento de aplicação dos resultados.

14.3. Resultados transitados

Esta rubrica tem a seguinte decomposição:

Descrição:	2021.12.31	2020.12.31
Saldo em 01/jan	5.579.760,78	4.250.907,69
Aumentos do período:		
Aplicação do resultado líquido do período anterior	790.882,75	1.054.846,15
Reconhecimento/regularizações de grande significado	7.010,00	-
Ajustamentos de transição SNC-AP [aplicação do MEP]	-	279.534,19
Total dos aumentos do período	797.892,75	1.334.380,34
Diminuições do período:		
Reconhecimento/regularizações de grande significado	569.313,93	1.058,46
Ajustamentos de transição SNC-AP [aplicação do MEP]	-	4.468,79
Total das diminuições do período	569.313,93	5.527,25
Saldo em 31/dez	5.808.339,60	5.579.760,78

As principais diminuições ocorridas no período económico resultaram do tratamento contabilístico [desreconhecimento] dos loteamentos alienados em anos anteriores.

14.4. Ajustamentos em ativos financeiros

Esta rubrica teve a seguinte evolução:

Descrição	2021.12.31	2020.12.31
Saldo em 01.01	-6.083,20	0,00
Diminuições do período:		
Aplicação do MEP - Outras variações	5.369,53	6.083,20
Total das diminuições do período	5.369,53	6.083,20
Saldo em 31.12	-11.452,73	-6.083,20

14.5. Outras variações no património líquido

Esta rubrica teve a seguinte evolução:

Descrição	2021.12.31		2020.12.31	
	Subsídios	Total	Subsídios	Total
Saldo em 01/jan	11.888.812,11	12.369.812,11	11.870.522,32	11.870.522,32
Aumentos do período:				
Ativos fixos tangíveis	2.216.081,74	2.216.081,74	862.801,86	862.801,86
Transferências de capital [FEF capital]	547.354,55	547.354,55	524.248,63	524.248,63
Total dos aumentos do período	2.763.436,29	2.763.436,29	1.387.050,49	1.387.050,49
Diminuições do período:				
Ativos fixos tangíveis - Imputação	594.550,30	594.550,30	388.061,20	388.061,20
Total das diminuições do período	594.550,30	594.550,30	388.061,20	388.061,20
Saldo em 31/dez	14.798.198,10	14.798.198,10	12.869.512,11	12.869.512,11

As transferências e subsídios são reconhecidos de acordo com o justo valor quando existe uma garantia razoável de que irão ser recebidos e que a Entidade cumprirá as condições exigidas para a sua atribuição.

Os subsídios não reembolsáveis relacionados com ativos fixos tangíveis e intangíveis são inicialmente reconhecidos no património líquido, na rubrica "Outras variações no património líquido", sendo posteriormente reconhecidos na demonstração dos resultados, numa base sistemática e racional, durante os períodos contabilísticos necessários para balanceá-los com os gastos relacionados. No caso de o subsídio estar relacionado com ativos não depreciáveis, são mantidos no Património Líquido, exceto se a respetiva quantia for necessária para compensar qualquer perda por imparidade.

Os subsídios reembolsáveis são contabilizados como passivos, na rubrica "Financiamentos obtidos [corrente ou não corrente]".



15. PROVISÕES, PASSIVOS CONTINGENTES E ATIVOS CONTINGENTES

15.1. Provisões constituídas

São reconhecidas como passivos [obrigações presentes em que é provável que uma saída de dinheiro será necessária para as liquidar] cuja quantia e data de liquidação são incertas. Diferem dos restantes passivos [contas a pagar] devido à incerteza quanto ao momento da ocorrência da obrigação ou da quantia dos dispêndios futuros necessários à sua liquidação.

Durante o período económico findo em 31 de dezembro de 2021, ocorreram os seguintes movimentos relativos a provisões:

Descrição	Saldo inicial	Reversão	Saldo final
Processos Judiciais em curso	28.879,61	1.102,00	29.981,61
Total	28.879,61	1.102,00	29.981,61

16. FINANCIAMENTOS OBTIDOS

Esta rubrica tem a seguinte decomposição:

RUBRICAS	Períodos					
	2021.12.31			2020.12.31		
	Não corrente	Corrente	Total	Não corrente	Corrente	Total
Empréstimos bancários	715.413,50	138.242,63	853.656,13	853.656,21	152.764,47	1.006.420,68
Locações financeiras	149.438,13	34.665,00	184.103,13	184.103,96	34.559,43	218.663,39
Totais	864.851,63	172.907,63	1.037.759,26	1.037.760,17	187.323,90	1.225.084,07

As condições e os prazos dos financiamentos estão indicados no Mapa dos Empréstimos, a consultar na parte 5 desta prestação de contas.

17. OUTRAS CONTAS A PAGAR

Esta rubrica tem a seguinte decomposição:

Outras contas a pagar	2021.12.31			2020.12.31		
	Não corrente	Corrente	Total	Não corrente	Corrente	Total
Fornecedores de investimento - cauções	546.380,27	23.002,50	569.382,77	546.243,58	20.223,84	566.467,42
Remunerações a liquidar (previsões)	-	251.454,08	251.454,08	-	251.864,34	251.864,34
Outros acréscimos de gastos	-	128.547,32	128.547,32	-	144.081,23	144.081,23
Adiantamentos por conta de venda investimentos	-	2.613,00	2.613,00	7.127,74	-	7.127,74
Juros a liquidar	-	823,39	823,39	-	1.248,55	1.248,55
Outros	117,74	-	117,74	-	-	-
Totais	546.498,01	406.440,29	952.938,30	553.371,32	417.417,96	970.789,28

O principal montante referente a esta rubrica refere-se a cauções em dinheiro prestadas pelos fornecedores de investimentos e cujos montantes estão depositados em contas bancárias específicas.

18. IMPOSTOS, CONTRIBUIÇÕES E TAXAS

Esta rubrica tem a seguinte composição:

Rendimentos sem contraprestação	Período	
	2021	2020
Impostos, contribuições e taxas		
Impostos diretos		
Imposto municipal sobre Imóveis (IMI)	451.875,28	412.914,71
Imposto único de circulação (IUC)	129.080,18	125.530,84
Impostos indiretos		
Imposto municipal s/ transações onerosas Imóveis (IMT)	80.268,94	85.425,01
Outros impostos indiretos	100.685,14	3.407,53
Taxas, multas e outras penalidades		
Taxas de serviços de águas e resíduos	21.611,07	27.885,28
Loteamentos / obras / taxas urbanísticas	16.656,54	15.269,30
Outras taxas específicas das autarquias locais	7.515,25	3.396,58
Totais	807.692,40	673.829,25

19. VENDAS, PRESTAÇÕES DE SERVIÇOS E CONCESSÕES

Esta rubrica tem a seguinte decomposição:

rendimentos com contraprestação	Período	
	2021	2020
Vendas:	288.908,88	288.540,48
Água	262.441,86	277.020,43
Outras produtos	23.463,99	11.520,00
Prestação de serviços:	399.481,54	524.869,58
Saneamento	185.130,37	163.393,94
Resíduos sólidos	161.085,29	169.240,46
Trabalhos por conta de particulares	25.832,04	19.850,99
Serviços sociais, recreativos e de desporto	14.790,51	14.579,12
Transportes escolares	9.072,00	146.040,00
Outros serviços específicos das autarquias locais	3.471,33	11.265,02
Totais	688.390,42	813.410,06

A Entidade reconhece os réditos de acordo com os seguintes critérios:

- **Vendas** – são reconhecidas na demonstração dos resultados quando os riscos e benefícios inerentes à posse dos ativos são transferidos para o comprador, quando deixa de existir um envolvimento continuado de gestão com um grau geralmente associado com a posse, quando o montante dos réditos possa ser razoavelmente quantificado, quando seja provável que os benefícios económicos associados com a transação fluam para a entidade e quando os custos incorridos ou a serem incorridos referentes à transação possam ser fiavelmente mensurados;
- **Prestações de serviços** – são reconhecidas na demonstração dos resultados com referência à fase de acabamento da prestação de serviços à data do balanço;

20. TRANSFERÊNCIAS E SUBSÍDIOS CORRENTES OBTIDOS

Esta rubrica apresenta a seguinte composição:

Transferências	Período	
	2021	2020
Transferências e subsídios obtidos:		
Transferências correntes		
Fundo de Equilíbrio Financeiro [FEF]	5.161.249,00	4.782.216,00
Comparticipação comunitária correntes	37.365,27	212.639,41
Fundo Social Municipal [FSM]	160.106,00	160.106,00
Outras transferências [IEFP / DREN / IGAP]	220.604,05	138.373,17
Participação no IRS	102.923,00	95.234,00
Participação no IVA	63.871,81	70.761,18
Transferências de capital		
Artigo 35º do RFALEI	578.742,00	504.751,00
Totais	6.324.855,13	5.964.080,76

As transferências e subsídios são reconhecidos de acordo com o justo valor quando existe uma garantia razoável de que irão ser recebidos e que a Entidade cumprirá as condições exigidas para a sua concessão.

21. FORNECIMENTOS E SERVIÇOS EXTERNOS [FSE]

Esta rubrica apresenta a seguinte composição:

Descrição	Período	
	2021	2020
Subcontratos e parcerias	827.540,62	804.085,59
Serviços de transporte	204.657,28	101.877,40
Serviços de alojamento e de restauração	13.711,28	627,95
Serviços de fornecimento de água	269.100,22	253.107,08
Serviços de recolha e tratamento de resíduos sólidos e urbanos	244.204,23	220.321,98
Outros subcontratos ou concessões	95.867,61	228.151,18
Serviços especializados	1.009.021,68	821.985,20
Trabalhos especializados	407.420,27	287.488,98
Publicidade comunicação e imagem	86.006,77	117.295,12
Vigilância e segurança	27.337,99	20.172,00
Honorários	231.904,71	201.799,16
Conservação e reparação	256.351,94	195.229,94
Materiais de consumo	661.483,14	538.946,49
Peças, ferramentas e utensílios de desgaste rápido	1.411,12	9.155,98
Livros e documentação técnica	13.705,08	20.961,33
Material de escritório	16.498,03	17.042,44
Artigos para oferta e de publicidade e divulgação	91.391,21	32.997,70
Artigos de higiene e limpeza, vestuário e artigos pessoais	3.341,91	1.619,60
Outros materiais diversos de consumo	535.135,79	457.169,44
Energia e fluidos	876.539,41	283.279,72
Eletricidade	203.219,96	157.559,33
Combustíveis e lubrificantes	145.937,40	103.837,94
Água	27.382,05	21.882,45
Deslocações, estadas e transportes	4.226,16	4.041,10
Deslocações e estadas	3.733,24	2.517,88
Transportes de pessoal	0,00	811,15
Transportes de mercadorias e outros bens vendidos	492,92	712,07
Serviços diversos	1.064.848,31	915.182,19
Rendas e alugueres	960.414,24	814.241,17
Comunicação	45.315,89	44.501,67
Seguros	39.387,08	42.145,95
Despesas de representação dos serviços	8.636,50	4.650,20
Limpeza, higiene e conforto	11.094,60	9.643,20
TOTAL	3.943.659,32	3.367.520,29

22. GASTOS COM PESSOAL

Esta rubrica apresenta a seguinte composição:

Gastos com o pessoal	Período	
	2021	2020
Remunerações dos membros de órgãos autárquicos	142.109,63	131.651,68
Remuneração do pessoal	1.421.004,78	1.395.564,18
Encargos sobre remunerações	356.270,13	338.788,84
Seguros	19.374,16	20.784,47
Outros gastos com pessoal	110.812,25	64.876,21
Outros encargos sociais	28.677,89	37.275,75
Total	2.078.248,84	1.988.941,13

23. TRANSFERÊNCIAS E SUBSÍDIOS CONCEDIDOS

Esta rubrica apresenta a seguinte composição:

Transferências e subsídios concedidos	Período	
	2021	2020
Transferências correntes concedidas	281.273,54	252.554,15
Subsídios correntes concedidos	186.859,37	161.955,85
Transferências de capital concedidas	90.525,95	107.625,34
Total	558.658,86	522.135,34

24. OUTROS RENDIMENTOS

Esta rubrica apresenta a seguinte composição:

Outros rendimentos	Período	
	2021	2020
Rendas em propriedades de investimento	661.162,38	649.474,84
Imputação de subsídios e transferências para investimento	534.550,30	388.061,20
Alienações	143.995,31	142.865,42
Sinistros	8.195,44	6.323,07
Outros	80.668,70	97.011,59
Total	1.428.572,18	1.283.736,12

Rendimentos/gastos imputados entidades	Período	
	2021	2020
Rendimentos a MEP	21.303,94	3.511,26
Rendimentos em entidades participadas	5.560,23	-
Total	26.864,17	3.511,26

25. OUTROS GASTOS

Esta rubrica apresenta a seguinte composição:

Outros gastos	Período	
	2021	2020
Perdas em inventários	72.560,12	56.089,76
Impostos e taxas	41.672,81	31.030,10
Gastos e perdas em investimentos não financeiros	38.235,29	2.211,56
Outros	-	125.304,00
Correções relativas a períodos anteriores	6.914,39	6.165,51
Total	159.382,61	220.800,93

26. JUROS E RENDIMENTOS SIMILARES

Esta rubrica apresenta a seguinte composição:

Juros e rendimentos similares obtidos	Período	
	2021	2020
Juros obtidos	488,55	533,76
Total	488,55	533,76

27. JUROS E GASTOS SIMILARES SUPOSTADOS

Esta rubrica apresenta a seguinte composição:

Tipo de gasto	Período	
	2021	2020
Juros suportados		
Juros de financiamentos obtidos	3.725,55	5.036,76
Juros de locação financeira	555,44	1.012,91
Outros gastos de financiamento	5.992,70	6.910,24
Total	10.273,69	12.959,91

28. ACONTECIMENTOS APÓS A DATA DO BALANÇO/PERÍODO SUBSEQUENTE**28.1. Autorização para emissão**

As demonstrações financeiras são aprovadas para emissão, em reunião da Câmara Municipal e são remetidas à Assembleia Municipal para apreciação e votação.

28.2. Atualização da divulgação acerca de condições à data do balanço:

Entre a data do balanço e a data da autorização para emissão das demonstrações financeiras não foram recebidas quaisquer outras informações acerca de condições que existiam à data de balanço e não fossem conhecidas, pelo que não foram efetuados ajustamentos das quantias reconhecidas nas presentes demonstrações financeiras.

28. OUTRAS INFORMAÇÕES**28.1. Apresentação apropriada e conformidade com as NCP**

Estas demonstrações financeiras apresentam apropriadamente a posição financeira, o desempenho financeiro e os fluxos de caixa da entidade. São a representação fiel dos efeitos das transações, acontecimentos e condições, de acordo com as definições e critérios de reconhecimento de ativos, passivos, rendimentos e gastos estabelecidos na Estrutura Concetual e nas NCP.

28.2. Outras informações consideradas relevantes.

À data da elaboração deste relatório, a Entidade tem ainda vindo a acompanhar a evolução da guerra da Rússia - Ucrânia que tem tido impactos devastadores que podem afetar as entidades a nível global, gerando um elevado grau de incerteza. As implicações no relato financeiro podem também ser muito significativas, com efeitos que dependem da realidade de cada entidade. Após a data de balanço tem-se assistido a um aumento generalizado do custo das matérias-primas e da energia. Também poderá vir a ser expectável que algumas obras venham a ter revisão de preços, com impacto nas contas do Município.

No entanto, não é possível quantificar os impactos que a guerra terá nas demonstrações financeiras, nomeadamente para efeitos de eventuais alterações nas transferências do orçamento de estado, nas Imparidades e/ou desreconhecimento de ativos, ajustamento de provisões, entre outros.

Todavia, o Município encara o futuro próximo com otimismo, sendo convicção do Executivo que ultrapassará os impactos negativos desta crise, a nível de resultados e execução orçamental, sem que esteja em causa o princípio da continuidade, aplicado na preparação das presentes demonstrações financeiras.

Sernancelhe, 20 de abril de 2022.

O Contabilista Público:



O Órgão de Gestão



PARTE 4

DEMONSTRAÇÕES ORÇAMENTAIS DE RELATO

Período : 2021/01/01 2021/12/31

Euros

RUBRICA	RECEBIMENTOS / PAGAMENTOS	FONTES DE FINANCIAMENTO (a)						2020
		R P	R G	U E	EMPR	F. ALIEIOS	TOTAL	
RA01	Saldo de gerência anterior	1.894.191,63		227.429,30		566.585,16	2.688.206,09	2.360.121,80
RI01	Operações orçamentais [1]	1.894.191,63		227.429,30			2.121.620,93	1.817.726,77
RI02	Devolução do saldo oper. orçamentais							
RI04	Recebimento do saldo devolvido por terceiras entidades							
RI03	Operações de tesouraria [A]					566.585,16	566.585,16	542,39
RA02	Receita corrente	8.076.641,79		50.278,25			8.126.920,04	7.573.483,18
R1	Receita fiscal	744.100,79					744.100,79	626.766,86
R1.1	Impostos diretos	643.158,18					643.158,18	623.290,54
R1.2	Impostos indiretos	100.942,61					100.942,61	3.476,32
R2	Contribuições para sistemas de proteção social e subsistemas de saúde							
R3	Taxas, multas e outras penalidades	45.964,97					45.964,97	45.658,40
R4	Rendimentos de propriedade	524.614,96		12.912,98			537.527,94	581.495,27
R5	Transferências e subsídios correntes	5.712.670,85		37.365,27			5.750.036,12	5.447.586,77
R5.1	Transferências correntes	5.712.670,85		37.365,27			5.750.036,12	5.447.586,77
R5.1.1	Administrações Públicas	5.712.670,85		37.365,27			5.750.036,12	5.447.586,77
R5.1.1.1	Administração Central - Estado Português	5.712.670,85		37.365,27			5.750.036,12	5.447.586,77
R5.1.1.2	Administração Central - Outras entidades							
R5.1.1.3	Segurança Social							
R5.1.1.4	Administração Regional							
R5.1.1.5	Administração Local							
R5.1.2	Exterior - U E							
R5.1.3	Outras							
R5.2	Subsídios correntes							
R6	Venda de bens e serviços	961.951,61					961.951,61	818.521,78
R7	Outras receitas correntes	87.338,61					87.338,61	53.454,10
RA03	Receita de capital	1.535.977,98		1.407.476,49			2.943.454,47	1.959.259,85
R8	Venda de bens de investimento	208.783,59					208.783,59	142.865,42
R9	Transferências e subsídios de capital	1.312.436,33		1.407.476,49			2.719.912,82	1.757.460,14
R9.1	Transferências de capital	1.312.436,33		1.407.476,49			2.719.912,82	1.757.460,14
R9.1.1	Administrações Públicas	1.312.436,33		1.407.476,49			2.719.912,82	1.757.460,14
R9.1.1.1	Administração Central - Estado Português	1.312.436,33		1.407.476,49			2.719.912,82	1.757.460,14
R9.1.1.2	Administração Central - Outras entidades							
R9.1.1.3	Segurança Social							
R9.1.1.4	Administração Regional							
R9.1.1.5	Administração Local							
R9.1.2	Exterior - U E							
R9.1.3	Outras							
R9.2	Subsídios de capital							
R10	Outras receitas de capital	14.758,06					14.758,06	58.934,29
RA04	Receita efetiva [2]	9.612.619,77		1.457.754,74			11.070.374,51	9.532.743,03
R11	Reposições não abatidas aos pagamentos							
RA05	Receita não efetiva [3]							
R12	Receita com ativos financeiros							
R13	Receita com passivos financeiros							
RA06	Scm [4]=[1]+[2]+[3]	11.506.811,40		1.685.184,04			13.191.995,44	11.350.469,74
ROF1	Operações de tesouraria [B]					104.360,32	104.360,32	92.785,72
DA01	Despesa corrente	6.702.315,04					6.702.315,04	5.866.195,53
D1	Despesas com o pessoal	2.227.928,44					2.227.928,44	2.095.811,49

* Os pagamentos, recebimentos, assim como os saldos deverão estar discriminados de acordo com os grupos de fontes de financiamento.

Período : 2021/01/01 2021/12/31

Euros

RUBRICA	RECEBIMENTOS / PAGAMENTOS	FONTES DE FINANCIAMENTO (a)					TOTAL	2020
		R P	R G	U E	EMPR	F. ALHEIOS		
	Remunerações Certas e Permanentes	1.708.731,82					1.708.731,82	1.632.315,64
2	Abonos Variáveis ou Eventuais	22.944,89					22.944,89	22.594,83
1.3	Segurança social	496.251,73					496.251,73	440.901,02
	Aquisição de bens e serviços	3.970.727,91					3.970.727,91	3.328.852,80
	Juros e outros encargos	11.302,46					11.302,46	13.541,55
D4	Transferências e subsídios correntes	468.132,91					468.132,91	414.510,00
D4.1	Transferências correntes	468.132,91					468.132,91	414.510,00
D4.1.1	Administrações Públicas	113.186,00					113.186,00	119.218,11
D4.1.1.1	Administração Central - Estado							
D4.1.1.1	Português							
D4.1.1.2	Administração Central - Outras entidades							
D4.1.1.3	Segurança Social							
D4.1.1.4	Administração Regional							
D4.1.1.5	Administração Local	113.186,00					113.186,00	119.218,11
D4.1.2	Entidades do Setor Não Lucrativo	186.859,37					186.859,37	161.955,85
D4.1.3	Famílias	165.730,96					165.730,96	133.336,04
D4.1.4	Outras	2.356,58					2.356,58	
D4.2	Subsídios Correntes							
D5	Outras despesas correntes	24.223,32					24.223,32	13.479,69
DA02	Despesa de capital	4.239.936,89					4.239.936,89	3.090.167,34
D6	Aquisição de bens de capital	4.149.410,94					4.149.410,94	2.955.333,33
D7	Transferências e subsídios de capital	90.525,95					90.525,95	107.625,34
D7.1	Transferências de capital	90.525,95					90.525,95	107.625,34
D7.1.1	Administrações Públicas	35.332,45					35.332,45	24.774,84
D7.1.1.1	Administração Central - Estado							
D7.1.1.1	Português							
D7.1.1.2	Administração Central - Outras entidades							
D7.1.1.3	Segurança Social							
D7.1.1.4	Administração Regional							
D7.1.1.5	Administração Local	35.332,45					35.332,45	24.774,84
D7.1.2	Entidades do Setor não lucrativo	55.193,50					55.193,50	82.850,50
D7.1.3	Famílias							
D7.1.4	Outras							
D7.2	Subsídios de capital							
D8	Outras despesas de capital							27.208,67
DA03	Despesa efetiva [5]	10.942.251,93					10.942.251,93	8.956.362,87
DA04	Despesa não efetiva [6]	152.764,55					152.764,55	272.485,94
D9	Despesa com ativos financeiros							14.076,50
D10	Despesa com passivos financeiros	152.764,55					152.764,55	258.409,44
DA05	sem [7]=[5]+[6]	11.095.016,48					11.095.016,48	9.228.848,81
DOT1	Operações de tesouraria [C]					101.444,97	101.444,97	68.595,65
DA06	Saldo para a garantia seguinte	411.794,92		1.685.184,04		569.500,51	2.666.479,47	2.688.206,09
DA07	Operações orçamentais [8] = [4]-[7]	411.794,92		1.685.184,04			2.096.978,96	2.121.620,93
DA08	Operações de tesouraria [D]=[A]+[B]-[C]					569.500,51	569.500,51	566.585,16
DA09	Saldo global [2] - [5]	-1.329.632,16		1.457.754,74			128.122,58	576.380,16
DA10	Despesa primária	10.930.949,47					10.930.949,47	8.942.821,32
DA11	Saldo corrente	1.374.326,75		50.278,25			1.424.605,00	1.707.287,65
DA12	Saldo de capital	-2.703.958,91		1.407.476,49			-1.296.482,42	-1.130.907,49
DA13	Saldo primário	-1.318.329,70		1.457.754,74			139.425,04	589.921,71
DA14	Receita total [1] + [2] + [3]	11.506.811,40		1.685.184,04			13.191.995,44	11.350.469,74
DA15	Despesa total [5] + [6]	11.095.016,48					11.095.016,48	9.228.848,81

* Os pagamentos, recebimentos, assim como os saldos deverão estar discriminados de acordo com os grupos de fontes de financiamento.

Período : 2021/01/01 2021/12/31 Desagregar : S Considerar o saldo da gerência anterior nas receitas liquidadas e cobradas : S

Euros

Rubrica	Classificação Designação	Previsões corrigidas (1)	Receitas por cobrar de períodos anteriores (2)	Receitas liquidadas (3)	Liquidações anuladas (4)	Receitas cobradas brutas (5)	Reembolsos e Restituições		Receitas Cobradas Líquidas			Receita por cobrar no final do período (11)	Gran. Exec. Orçamental	
							Emitidos (6)	Pagos (7)	Períodos anteriores (8)	Período corrente (9)	Total (10) = (5) - (7)		Perz. Ant. (12) = (11) - (10)	Per. Corr. (13) = (10) - (11)
	Receita corrente	0.071.802,00	205.240,48	0.270.793,67	340.249,10	0.127.300,00	459,96	459,96	81.264,83	0.045.655,21	8.126.920,04	100.074,01	1.01	99.60
	Receita fiscal	618.757,00	177,95	744.082,50	15,30	744.100,79			160,49	743.932,30	744.200,79	144,36	0.03	120.23
	Impostos diretos	611.000,00		643.150,18		643.150,18				643.150,18	643.150,18			105,26
R11	01 IMPOSTOS DIRETOS	611.000,00		643.150,18		643.150,18				643.150,18	643.150,18			105,26
	OUTROS	611.000,00		643.150,18		643.150,18				643.150,18	643.150,18			105,26
	IMPOSTO MUNICIPAL SOBRE IMÓVEIS	410.000,00		438.188,28		438.188,28				438.188,28	438.188,28			10,28
	010203 IMPOSTO ÚNICO DE CIRCULAÇÃO	118.000,00		129.328,60		129.328,60				129.328,60	129.328,60			105,6
	010204 IMPOSTO MUNICIPAL SOBRE AS TRANSMISSÕES ONEROSAS DE IMÓVEIS	83.000,00		75.641,30		75.641,30				75.641,30	75.641,30			91,13
	Impostos indiretos	7.757,00	177,95	100.924,32	15,30	100.942,61			160,49	100.774,12	100.942,61	144,36	2.17	1299.14
R12	02 IMPOSTOS INDIRETOS	7.757,00	177,95	100.924,32	15,30	100.942,61			160,49	100.774,12	100.942,61	144,36	2.17	1299.14
	OUTROS	7.757,00	177,95	100.924,32	15,30	100.942,61			160,49	100.774,12	100.942,61	144,36	2.17	1299.14
	IMPOSTOS INDIRETOS ESPECÍFICOS	7.757,00	177,95	100.924,32	15,30	100.942,61			160,49	100.774,12	100.942,61	144,36	2.17	1299.14
	AVANÇADAS LOCAIS													
	02020601 Mercados e Feiras	1,00												
	02020602 Loteamento e Obras	2.100,00		98.322,61		98.322,61				98.322,61	98.322,61			4682.03
	02020605 Ocupação de Via Pública	1.000,00												
	Publicidade	1.000,00	0,32	127,98		127,98				127,98	127,98	0,32		12.80
	02020606 Saneamento- Conservação	1,00												
	Utilização da Rede Viária	1,00												
	02020699 Outros	3.634,00	163,63	2.473,73	15,30	2.492,02			160,49	2.323,53	2.492,02	168,49	4.61	63.59
	0202069901 TDP	1.000,00		239,50		239,50				239,50	239,50			23.95
	0202069902 TDFM	1,00												
	Taxa de Proteção Civil	1,00												
	Taxa Turística	1,00												
	0202069905 Taxa de Gestão de Resíduos TGR	1,00												
	0202069999 Outros	2.650,00	169,63	2.234,23	15,30	2.252,52			160,49	2.094,03	2.252,52	136,04	6.36	78.64
R2	Contribuições para sistemas de proteção social e subsistemas de saúde													
R3	Taxas, multas e outras penalidades	47.138,00	2.928,52	46.549,79	638,17	45.905,55	20,58	20,58	2.030,55	43.926,42	45.964,97	2.075,17	4.32	93.19
	TAXAS, MULTAS E OUTRAS PENALIDADES	47.138,00	2.928,52	46.549,79	638,17	45.905,55	20,58	20,58	2.030,55	43.926,42	45.964,97	2.075,17	4.32	93.19
	TAXAS ESPECÍFICAS DAS AVANÇADAS LOCAIS	40.357,00	2.751,08	46.150,67	638,17	45.511,73	20,58	20,58	2.030,34	43.532,81	45.571,15	2.692,43	5.05	107.07
	040123 TAXAS ESPECÍFICAS DAS AVANÇADAS LOCAIS	40.357,00	2.751,08	46.150,67	638,17	45.511,73	20,58	20,58	2.030,34	43.532,81	45.571,15	2.692,43	5.05	107.07
	04012301 Mercados e Feiras	1,00												
	04012302 Loteamento e Obras	16.400,00		16.656,54		16.656,54				16.656,54	16.656,54			101.56
	04012303 Ocupação de Via Pública	1.850,00	204,54	978,18		965,58				965,58	965,58	217,14		52.19
	04012305 Caça, Uso e Porte de Arma	1,00												
	04012306 Saneamento	1,00	157,94									157,94		
	04012399 Outros	22.104,00	2.380,60	28.515,95	638,17	27.949,61	20,58	20,58	2.030,34	25.910,69	27.949,03	2.317,35	9.22	117.22
	0401239901 TDFM	1,00												
	0401239902 Taxa pela Emissão de Certificados de Registos	1,00												
	0401239903 Taxa de Proteção Civil	1,00												
	0401239905 Taxa de Gestão de Resíduos TGR	1,00												
	0401239999 Outros	22.100,00	2.380,60	28.515,95	638,17	27.949,61	20,58	20,58	2.030,34	25.910,69	27.949,03	2.317,35	9.22	117.24
	0402 MULTAS E OUTRAS PENALIDADES:	6.781,00	177,44	393,12		393,82			0,21	393,61	393,82	182,74		5.80
	040201 JUROS DE MORA	1.000,00	177,44	93,12		93,82			0,21	93,61	93,82	182,74	0.02	9.36
	040202 JUROS COMPENSATÓRIOS	1.000,00												
	040204 COIMAS E PENALIDADES POR CONTRA ORDENAÇÕES	4.780,00		300,00		300,00				300,00	300,00			6.28
	040299 MULTAS E PENALIDADES DIVERSAS	1,00												
R4	Rebentimentos de propriedade	544.465,00		657.803,33	120.275,39	537.527,94				537.527,94	537.527,94			98.73
R5	REBENTIMENTOS DE PROPRIEDADE	544.465,00		657.803,33	120.275,39	537.527,94				537.527,94	537.527,94			98.73
	0502 JUROS - SOCIEDADES FINANCEIRAS	1.160,00		488,55		488,55				488,55	488,55			42.12
	050201 BANCOS E OUTRAS INSTITUIÇÕES FINANCEIRAS	1.160,00		488,55		488,55				488,55	488,55			42.12
	Total :	667.055,00	3.106,47	791.120,84	653,47	790.574,89	20,58	20,58	2.207,04	788.347,27	790.554,31	3.019,53	0.33	118.18

Período: 2021/01/01 2021/12/31 Desagregar: S Considerar o saldo da gestão anterior nas receitas líquidas e cobradas: S

Rubricas

Classificação	Previsões corrigidas	Receitas por cobrar de períodos anteriores	Receitas líquidas	Liquidações anuladas	Receitas cobradas brutas	Reembolsos e Restituições		Receitas Cobradas Líquidas			Receita por cobrar ao final do período	Gran. Exec. Orçamental	
						Emitidos	Pagos	Períodos anteriores	Período corrente	Total		Perz. Ant. (12)=(8) / (1)x100	Per. Corr. (13)=(9) / (1)x100
Econômica	(1)	(2)	(3)	(4)	(5)	(6)	(7)	(8)	(9)	(10) = (5)-(7)	(11)	(12)	(13)
0000			5.560,23		5.560,23				5.560,23	5.560,23			105341.00
0000													
0000			5.560,23		5.560,23				5.560,23	5.560,23			556023.00
0000													
0000													
0510	543.302,00		651.754,55	120.275,39	531.479,16				531.479,16	531.479,16			97.82
051001	1,00												
051005	1,00												
051099	543.300,00		651.754,55	120.275,39	531.479,16				531.479,16	531.479,16			97.82
05	5.807.710,00		5.750.030,12	2,00	5.750.030,12	2,00	2,00		5.750.036,12	5.750.036,12			99.81
051	5.807.710,00		5.750.030,12	2,00	5.750.030,12	2,00	2,00		5.750.036,12	5.750.036,12			99.81
0511	5.807.709,00		5.750.030,12	2,00	5.750.030,12	2,00	2,00		5.750.036,12	5.750.036,12			99.81
05111	5.807.707,00		5.750.030,12	2,00	5.750.030,12	2,00	2,00		5.750.036,12	5.750.036,12			99.81
06	5.807.707,00		5.750.030,12	2,00	5.750.030,12	2,00	2,00		5.750.036,12	5.750.036,12			99.81
0603	5.807.707,00		5.750.030,12	2,00	5.750.030,12	2,00	2,00		5.750.036,12	5.750.036,12			99.81
060301	5.633.145,00		5.712.672,85	2,00	5.712.672,85	2,00	2,00		5.712.670,85	5.712.670,85			101.41
06030101	5.161.243,00		5.161.243,00		5.161.243,00				5.161.243,00	5.161.243,00			100,00
06030102	160.106,00		160.106,00		160.106,00				160.106,00	160.106,00			100,00
06030103	102.923,00		102.923,00		102.923,00				102.923,00	102.923,00			100,00
06030106	1,00												
06030107	63.872,00		63.871,81		63.871,81				63.871,81	63.871,81			100,00
06030199	145.000,00		224.529,04	2,00	224.529,04	2,00	2,00		224.527,04	224.527,04			154,85
060306	174.562,00		37.365,27		37.365,27				37.365,27	37.365,27			21,41
05112	1,00												
06	1,00												
0603	1,00												
060307	1,00												
06030701	1,00												
05113													
05114													
05115	1,00												
06	1,00												
0605	1,00												
060501	1,00												
06050100	1,00												
0512	1,00												
06	1,00												
0605	1,00												
060501	1,00												
0513													
052													
06	946.289,00	102.022,19	905.002,14	27.210,24	962.300,99	437,30	437,30	70.936,97	083.014,64	961.951,61	97.854,40	0,34	93,32
07	946.289,00	102.022,19	905.002,14	27.210,24	962.300,99	437,30	437,30	70.936,97	083.014,64	961.951,61	97.854,40	0,34	93,32
0701	270.363,00	34.457,68	317.863,47	11.300,85	312.300,22	137,27	137,27	31.157,69	281.093,26	312.250,95	28.789,35	11,52	100,00
070101	1,00												
070102	1.000,00												
070103	1.000,00		852,00		852,00				852,00	852,00			85,20
070104	1,00												
070105	1,00												
070106	1.000,00												
Total :	7.021.073,00	3.106,47	7.199.325,74	120.930,86	7.078.504,40	22,58	22,58	2.207,04	7.076.274,78	7.078.481,82	3.019,53	0,03	100,79

DEMONSTRAÇÃO DE EXECUÇÃO ORÇAMENTAL DA RECEITA
Município de Sernancelhe

Pág. : 3
Ano : 2021

Período : 2021/01/01 - 2021/12/31 Desagregar : S Considerar o saldo da gestão anterior nas receitas liquidadas e cobradas : S

Exc

Rubrica	Classificação	Previsões corrigidas	Receitas por cobrar de períodos anteriores	Receitas liquidadas	Liquidações anuladas	Receitas cobradas brutas	Reembolsos e Restituições		Receitas Cobradas Líquidas			Receita por cobrar no final do período	Gran Exec. Orçamental	
							Emitidos	Pagos	Períodos anteriores	Período corrente	Total		Pers. Ant. (12) = (8) / (1) x 100	Per. Corr. (13) = (9) / (1) x 100
	Designação	(1)	(2)	(3)	(4)	(5)	(6)	(7)	(8)	(9)	(10) = (5) - (7)	(11)		
	PRODUTOS ALIMENTARES E BEBIDAS	11.100,00		26.701,86		26.701,86				26.701,86	26.701,86			240,56
070108	MERCADORIAS	253.851,00	34.457,68	289.586,34	11.300,85	284.191,09	137,27	137,27	31.157,69	252.896,13	284.053,82	28.789,35	12,27	9
070109	AGUAS	253.850,00	34.457,68	289.586,34	11.300,85	284.191,09	137,27	137,27	31.157,69	252.896,13	284.053,82	28.789,35	12,27	
	Outros	1,00												
	MATERIAS DE CONSUMO	1,00												
	DESPERDICIOS, RESÍDUOS E REFUGOS	2,00												
07011001	Sucata	1,00												
07011009	Outros	1,00												
070111	PRODUTOS ACABADOS E INTERMEDIOS	2,00												
07011101	Inertes	1,00												
07011102	Outros	1,00												
		2.404,00		643,27		643,27				643,27	643,27			
0702	SERVIÇOS	583.785,00	43.483,68	552.894,54	15.517,39	552.894,54	300,11	300,11	35.008,14	517.586,29	552.594,43	41.922,76	6,60	
070201	ALUGUER DE ESPAÇOS E EQUIPAMENTOS	1,00	6,60									6,60		
070203	VISTORIAS E ENSAIOS	1,00												
	REPARAÇÕES	1,00												
070209	SERVIÇOS SOCIAIS, RECREATIVOS, CULTURAIS E DESPORTO	28.945,00		14.790,51		14.790,51				14.790,51	14.790,51			51,09
	Serviços Sociais	1,00												
	Serviços Recreativos	2,00												
	Turismo Sénior	1,00												
	Outros	1,00												
	Serviços Culturais	2,00												
	Turismo Sénior	1,00												
	Outros	1,00												
0702090399	Outros	1,00												
07020904	Serviços Desportivos	28.945,00		14.790,51		14.790,51				14.790,51	14.790,51			51,10
070209	SERVIÇOS ESPECÍFICOS DAS AUTARQUIAS	554.831,00	43.477,08	552.160,39	15.517,39	538.104,03	300,11	300,11	35.008,14	502.795,78	537.803,92	41.916,16	6,31	90,62
	Saneamento	160.550,00	20.554,80	180.630,87	13.363,83	186.159,10	183,24	183,24	18.070,95	167.904,91	185.975,86	19.905,98	11,25	104,57
	Resíduos Sólidos	168.550,00	22.831,15	163.564,56	2.437,72	162.155,81	116,87	116,87	16.937,19	145.101,75	162.038,94	21.919,05	10,05	86,08
	Transportes Colectivos de Pessoas e Mercadorias	184.001,00		155.112,00		155.112,00				155.112,00	155.112,00			84,30
	Transportes escolares	184.000,00		155.112,00		155.112,00				155.112,00	155.112,00			84,30
	Transportes de pessoas e mercadorias	1,00												
07020904	Trabalhos por Conta de Particulares	21.015,00		23.501,15	115,84	23.501,15				23.501,15	23.501,15			111,83
07020905	Cemitérios	1.860,00		1.851,40		1.851,40				1.851,40	1.851,40			99,54
	Mercados e Feiras	12.965,00		928,93		928,93				928,93	928,93			7,16
	Outros	5.870,00	91,13	8.395,64		8.395,64				8.395,64	8.395,64	91,13		143,03
070299	OUTROS	1,00												
0703	RENDAS	92.041,00	24.080,83	100.167,77		97.106,23			12.771,14	84.335,09	97.106,23	27.142,37	13,88	91,63
070301	HABITAÇÕES	21.580,00	3.942,09	25.399,57		22.818,96			1.651,26	21.167,68	22.818,96	4.522,70	7,65	98,09
070302	EDIFÍCIOS	70.460,00	20.138,74	76.768,20		74.287,27			11.119,86	63.167,41	74.287,27	22.619,67	15,78	89,65
070399	OUTRAS	1,00												
070399	Outras receitas correntes	107.623,00	120,82	87.317,79	100,00	87.338,61			120,82	87.217,79	87.338,61		0,11	81,04
08	OUTRAS RECEITAS CORRENTES	107.623,00	120,82	87.317,79	100,00	87.338,61			120,82	87.217,79	87.338,61		0,11	81,04
0801	OUTRAS	107.623,00	120,82	87.317,79	100,00	87.338,61			120,82	87.217,79	87.338,61		0,11	81,04
080199	OUTRAS	107.623,00	120,82	87.317,79	100,00	87.338,61			120,82	87.217,79	87.338,61		0,11	81,04
08019901	Indemnizações por deterioração, e extravio de bens patrimoniais	2.850,00												
08019902	Indemnizações de estragos provocados por outrem em viaturas ou outros equipamentos	1.170,00		8.195,44		8.195,44				8.195,44	8.195,44			700,46
	IVA Reembolsado	1,00												
	IVA Inversão e Liquidação	1,00												
	Diversas	103.601,00	120,82	79.122,35	100,00	79.143,17			120,82	79.022,35	79.143,17		0,12	76,28
	Receita de capital	3.431.272,00	511,64	2.942.942,83		2.943.454,47			511,64	2.942.942,83	2.943.454,47		0,81	85,77
09	VENDA DE BENS DE INVESTIMENTO	201.858,00		208.783,59		208.783,59				208.783,59	208.783,59			103,43
	VERBAS DE BENS DE INVESTIMENTO	201.858,00		208.783,59		208.783,59				208.783,59	208.783,59			103,43
	Total :	8.071.882,00	105.249,48	8.270.793,67	148.249,10	8.127.380,00	459,96	459,96	81.264,83	8.045.655,21	8.126.920,04	100.874,01	1,01	99,68

DEMONSTRAÇÃO DE EXECUÇÃO ORÇAMENTAL DA RECEITA
Município de Serana/cebe

Pág. : 4
Ano : 2021

Período : 2021/01/01 2021/12/31 Desagregar : 5 Considerar o saldo da gestão anterior nas receitas liquidadas e cobradas : 5

Rubros

Rubrica Econômica	Classificação Designação	Previsões corrigidas (1)	Receitas por cobrar de períodos anteriores (2)	Receitas liquidadas (3)	Liquidações anuladas (4)	Receitas cobradas brutas (5)	Reembolsos e Restituições		Receitas Cobradas Líquidas		Receita por cobrar no final do período (11)	Grau Exec. Orçamental		
							Emitidos (6)	Pagos (7)	Períodos anteriores (8)	Período corrente (9)		Total (10) = (5)-(7)	Perz. Ant. (12)=(8) /(1)x100	Per. Corr. (13)=(9) /(1)x100
	09010000000000000000	111.754,00		187.783,59		187.783,59				187.783,59	187.783,59		100,00	
	09010000000000000000	187.783,59		187.783,59		187.783,59				187.783,59	187.783,59		100,00	
	09010000000000000000	1,00												
	09011000000000000000	113.949,00												
	09011000000000000000	3,00												
	09020100000000000000	1,00												
	09020900000000000000	1,00												
	09021000000000000000	1,00												
	09030000000000000000	1,00												
	09030900000000000000	1,00												
	09031000000000000000	1,00												
	09040000000000000000	20.102,00		21.000,00		21.000,00				21.000,00	21.000,00		74,73	
	09040100000000000000	20.102,00		21.000,00		21.000,00				21.000,00	21.000,00		74,73	
	09040100100000000000	20.100,00		21.000,00		21.000,00				21.000,00	21.000,00		74,73	
	09040100200000000000	1,00												
	09040100300000000000	1,00												
	09090000000000000000	3.226.910,00		2.719.912,82		2.719.912,82				2.719.912,82	2.719.912,82		84,19	
	09090000000000000000	3.226.910,00		2.719.912,82		2.719.912,82				2.719.912,82	2.719.912,82		84,19	
	09091100000000000000	3.226.910,00		2.719.912,82		2.719.912,82				2.719.912,82	2.719.912,82		84,19	
	09091110000000000000	3.226.909,00		2.719.912,82		2.719.912,82				2.719.912,82	2.719.912,82		84,29	
	09091110000000000000	1,00												
	10000000000000000000	3.226.909,00		2.719.912,82		2.719.912,82				2.719.912,82	2.719.912,82		84,29	
	10000000000000000000	3.226.909,00		2.719.912,82		2.719.912,82				2.719.912,82	2.719.912,82		84,29	
	10000000000000000000	1.152.213,00		1.152.213,00		1.152.213,00				1.152.213,00	1.152.213,00		100,00	
	10000000000000000000	573.471,00		573.471,00		573.471,00				573.471,00	573.471,00		100,00	
	10000000000000000000	1,00												
	10000000000000000000	578.742,00		578.742,00		578.742,00				578.742,00	578.742,00		100,00	
	10000000000000000000	1,00												
	10000000000000000000	2.074.693,00		1.567.699,82		1.567.699,82				1.567.699,82	1.567.699,82		75,56	
	09112000000000000000	1,00												
	10000000000000000000	1,00												
	10000000000000000000	1,00												
	10000000000000000000	1,00												
	10000000000000000000	1,00												
	09112000000000000000	2.502,00	511,64	14.246,42		14.758,06			511,64	14.246,42	14.758,06	20,45	569,40	
	13000000000000000000	2.502,00	511,64	14.246,42		14.758,06			511,64	14.246,42	14.758,06	20,45	569,40	
	13010000000000000000	2.502,00	511,64	14.246,42		14.758,06			511,64	14.246,42	14.758,06	20,45	569,40	
	13010100000000000000	1,00												
	13010200000000000000	1,00												
	13019900000000000000	2.500,00	511,64	14.246,42		14.758,06			511,64	14.246,42	14.758,06	20,47	569,40	
	Total :	11.503.152,00	105.761,12	11.213.736,50	148.249,10	11.070.834,47	459,96	459,96	81.776,47	10.988.590,04	11.070.374,51	100,874,01	0,71	95,53

DEMONSTRAÇÃO DE EXECUÇÃO ORÇAMENTAL DA RECEITA
Município de Seranópolis

Pág.: 5
Ano: 2021

Período: 2021/01/01 2021/12/31 Desagregar: S Considerar o saldo da gerência anterior nas receitas liquidadas e cobradas: S

12318

Classificação		Previsões corrigidas (1)	Receitas por cobrar de períodos anteriores (2)	Receitas liquidadas (3)	Liquidações anuladas (4)	Receitas cobradas brutas (5)	Reembolsos e Restituições		Receitas Cobradas Líquidas			Receita por cobrar no final do período (11)	Grau Exec. Orçamental		
Subclassificação	Designação						Emitidos (6)	Pagos (7)	Períodos anteriores (8)	Período corrente (9)	Total (10) = (5) - (7)		Per. Ant. (12) = (8) / (1) x 100	Per. Corr. (13) = (9) / (1) x 100	
RL1	Respostas não abarcadas aos pagamentos														
RL2	Receita com ativos financeiros		1,00												
11	ATIVOS FINANCEIROS		1,00												
1110	ALIEIÇÃO DE PARTES SOCIAIS DE EMPRESAS		1,00												
RL3	Receita com passivos financeiros		1,00												
12	PASSIVOS FINANCEIROS		1,00												
1205	EMPRESTIMOS A MÉDIO E LONGO PRAZOS		1,00												
1206	SOCIEDADES FINANCEIRAS		1,00												
RL4	Saldo da Gerência Anterior -		2.121.620,93		2.121.620,93	2.121.620,93				2.121.620,93	2.121.620,93			100,00	
	Operações Correntes														
16	SALDO DA GERÊNCIA ANTERIOR		2.121.620,93		2.121.620,93	2.121.620,93				2.121.620,93	2.121.620,93			100,00	
1601	SALDO ORÇAMENTAL		2.121.620,93		2.121.620,93	2.121.620,93				2.121.620,93	2.121.620,93			100,00	
	Total:		13.624.774,93	105.767,12	13.335.357,43	148.245,10	13.192.455,40	459,96	459,96	81.776,47	13.110.218,97	13.191.995,44	100.874,01	0,60	96,22

[Handwritten signature]

[Handwritten signature]
[Handwritten signature]
[Handwritten signature]

[Handwritten signature]

[Handwritten signature]

Período : 2021/01/01 2021/12/31 Desagregar : S

Rzros

Rubr. Econômica	Classificação	Designação	Despesas por pagar de períodos anteriores (1)	Dotações corrigidas (2)	Cativos / decativos (3)	Compromissos (4)	Obrigações (5)	Despesas pagas líquidas de reposições			Compromissos a transitar (9)=(4)-(5)	Obrigações por pagar (10)=(5)-(8)	Gran Exec. Orçamental	
								Períodos anteriores (6)	Período corrente (7)	Total (8)=(6)+(7)			Pers. Ant. (11)=(6)/(2)≠100	Per. Corr. (12)=(7)/(2)≠100
		Despesa corrente	16.653,70	7.645.279,00		7.329.295,13	6.720.043,59	16.653,70	6.685.661,34	6.702.315,04	609.251,54	17.728,55	0,22	87,45
		Despesa com o pessoal	16.653,70	2.466.951,00		2.459.292,10	2.245.656,99	16.653,70	2.211.274,74	2.227.928,44	213.635,11	17.728,55	0,60	89,65
		Remunerações Certas e Permanentes	16.641,68	1.915.750,00		1.913.265,50	1.726.446,38	16.641,68	1.632.090,14	1.708.731,82	186.819,12	17.714,56	0,87	88,33
		DESPESAS COM O PESSOAL	16.641,68	1.915.750,00		1.913.265,50	1.726.446,38	16.641,68	1.632.090,14	1.708.731,82	186.819,12	17.714,56	0,87	88,33
		0101 REMUNERAÇÕES CERTAS E PERMANENTES	16.641,68	1.915.750,00		1.913.265,50	1.726.446,38	16.641,68	1.632.090,14	1.708.731,82	186.819,12	17.714,56	0,87	88,33
		010101 TITULARES DE CARGOS DE SOBREVINTA E MEMBROS DE ÓRGÃOS AUXILIÁRIOS	2.677,82	118.000,00		118.000,00	117.248,11	2.677,82	111.071,55	113.749,37	751,89	3.498,74	2,27	94,13
		010104 FÉREX DO TÍTULO - REGIME DE CONTRATO INDIVIDUAL DO TRABALHO	11.348,89	1.134.750,00		1.134.750,00	1.009.504,99	11.348,89	987.302,49	998.651,38	125.245,01	10.853,61	1,00	87,01
		01010401 PESSOAL EM FUNÇÕES	11.257,39	1.062.750,00		1.062.750,00	992.801,46	11.257,39	970.690,46	981.947,85	69.948,54	10.853,61	1,06	91,34
		01010402 ALTERAÇÕES OBRIGATORIAS DE POSICIONAMENTO		39.000,00		39.000,00	16.612,03		16.612,03	16.612,03	22.387,97			42,59
		01010404 RECRUTAMENTO DE PESSOAL PARA NOVOS POSTOS DE TRABALHO	91,50	33.000,00		33.000,00	91,50	91,50		91,50	32.908,50		0,28	
		010106 PESSOAL CONTRATADO A TERMO	354,80	55.000,00		53.871,11	51.244,90	354,80	50.251,54	50.606,34	3.755,10	630,56	0,65	91,37
		01010601 PESSOAL EM FUNÇÕES	354,80	40.000,00		40.000,00	37.993,79	354,80	37.282,99	37.637,79	2.006,21	356,00	0,89	93,21
		01010604 RECRUTAMENTO DE PESSOAL PARA NOVOS POSTOS DE TRABALHO		15.000,00		13.871,31	13.251,11		12.968,55	12.968,55	1.740,89	282,56		86,46
		010107 PESSOAL EM REGIME DE TURMA OU AVANÇADA		155.000,00		152.515,50	148.640,50		148.640,50	148.640,50	3.359,50			95,90
		010108 PESSOAL AGUARDANDO APOSENTAÇÃO		7.000,00		7.000,00	3.028,64		3.028,64	3.028,64	3.971,36			43,27
		010109 PESSOAL EM QUALQUER OUTRA SITUAÇÃO	1.133,20	64.000,00		64.800,00	63.778,92	1.133,20	60.856,12	61.989,32	229,08	1.170,41	1,77	95,09
		010111 REPRESENTAÇÃO	778,65	29.000,00		29.000,00	28.317,93	778,65	26.633,95	27.412,60	682,61	445,39	2,63	91,84
		010113 SUBSÍDIO DE REFREIÇÃO		120.000,00		120.000,00	91.760,49		91.760,49	91.760,49	28.239,51			76,47
		010114 SUBSÍDIO DE FÉRIAS E DIARIAS		282.000,00		282.000,00	194.945,03		194.945,03	194.945,03	7.054,97			96,51
		010115 REMUNERAÇÕES POR DOMICÍLIO E MATERNIDADE / PATERNIDADE	348,32	31.000,00		31.000,00	17.994,81	348,32	17.599,83	17.948,15	13.015,13	36,64	1,12	56,77
		D12 Abonos Variáveis ou Eventuais	12,02	29.200,00		26.289,28	22.958,88	12,02	22.932,87	22.944,89	3.330,40	13,99	0,04	78,54
		01 DESPESAS COM O PESSOAL	12,02	29.200,00		26.289,28	22.958,88	12,02	22.932,87	22.944,89	3.330,40	13,99	1,14	78,54
		0102 ABONOS VARIÁVEIS OU EVENTUAIS	12,02	29.200,00		26.289,28	22.958,88	12,02	22.932,87	22.944,89	3.330,40	13,99	1,14	78,54
		010202 HORAS EXTRACONDIÇÃOÁRIAS		1.000,00		1.000,00					1.000,00			
		010204 AJUDAS DE CUSTO		1.000,00		950,00	398,07		398,07	398,07	551,93			39,81
		010205 ABONO PARA FÉRIAS	12,02	3.200,00		3.200,00	2.421,53	12,02	2.395,52	2.407,54	778,47	13,99	0,14	74,86
		010212 INDENIZAÇÕES POR CESSAÇÃO DE FUNÇÕES		1.000,00		1.000,00					1.000,00			
		010213 OUTROS SUPLEMENTOS E PRÊMIOS		23.000,00		20.139,28	20.139,28		20.139,28	20.139,28				87,56
		01021303 SÍNDIOS DE PRESENÇA		23.000,00		20.139,28	20.139,28		20.139,28	20.139,28				87,56
		D13 Segurança social	521.601,00			519.737,32	496.251,73		496.251,73	496.251,73	23.485,59			95,14
		01 DESPESAS COM O PESSOAL	521.601,00			519.737,32	496.251,73		496.251,73	496.251,73	23.485,59			95,14
		0101 SEGURANÇA SOCIAL	521.601,00			519.737,32	496.251,73		496.251,73	496.251,73	23.485,59			95,14
		010301 ENCARGOS COM A SAÚDE		121.000,00		121.000,00	109.738,35		109.738,35	109.738,35	11.261,65			90,69
		010303 SUBSÍDIO FAMILIAR A CRIANÇAS E AVÓS		11.000,00		11.000,00	8.012,76		8.012,76	8.012,76	2.987,24			72,84
		010304 OBRIGAS PRESTAÇÕES FAMILIARES		1,00										
		010305 CONTRIBUIÇÕES PARA A SEGURANÇA SOCIAL		356.600,00		356.305,00	347.110,68		347.110,68	347.110,68	9.194,32			97,34
		01030501 Assistência na doença dos funcionários públicos		500,00		205,00	205,00		205,00	205,00				41,00
		01030502 Segurança Social dos funcionários públicos		226.100,00		226.100,00	223.314,45		223.314,45	223.314,45	2.785,55			98,77
		0103050201 Caixa Geral de Aposentações		226.100,00		224.000,00	221.607,71		221.607,71	221.607,71	2.392,29			44,41
		0103050202 Regime Geral		2.000,00		2.100,00	1.706,74		1.706,74	1.706,74	393,26			81,27
		01030503 Segurança social - Regime geral		138.000,00		130.000,00	123.591,23		123.591,23	123.591,23	6.408,77			95,87
		010309 SEGUROS		21.000,00		22.194,13	22.151,75		22.151,75	22.151,75	42,38			44,33
		01030901 ACIDENTES DE TRABALHO E DOENÇAS PROFSSIONAIS		21.000,00		22.194,13	22.151,75		22.151,75	22.151,75	42,38			44,33
		010310 OUTRAS DESPESAS DE SEGURANÇA SOCIAL		10.000,00		9.238,19	9.238,19		9.238,19	9.238,19				92,38
		01031002 OUTRAS DESPESAS DE SEGURANÇA SOCIAL		10.000,00		9.238,19	9.238,19		9.238,19	9.238,19				92,38
		Total :	16.653,70	2.466.951,00		2.459.292,10	2.245.656,99	16.653,70	2.211.274,74	2.227.928,44	213.635,11	17.728,55	0,60	89,65

Período : 2021/01/01 2021/12/31 Desagregar : S

Encos

Rubrica Orgânica Econômica	Classificação Designação	Despesas por pagar de períodos anteriores (1)	Dotações corrigidas (2)	Cativos / desativos (3)	Compromissos (4)	Obrigações (5)	Despesas pagas líquidas de reposições			Compromissos a transferir (9)=(4)-(5)	Obrigações por pagar (10)=(5)-(8)	Orçamental	
							Períodos anteriores (6)	Período corrente (7)	Total (8)=(6)+(7)			Pers. Ant. (11)=(6)+(7)+(8)	Per. Corr (12)=(7)/(2)x100
02	Aquisição de bens e serviços		4.590.577,00		4.351.055,17	3.970.727,91		3.970.727,91	3.970.727,91	300.327,26			66,35
02	AQUISIÇÃO DE BENS E SERVIÇOS		4.590.577,00		4.351.055,17	3.970.727,91		3.970.727,91	3.970.727,91	300.327,26			66,3
0201	AQUISIÇÃO DE BENS		1.416.800,00		1.337.747,58	1.190.059,19		1.190.059,19	1.190.059,19	147.688,39			84,9
020101	MATERIAS-PRIMAS E SUBSIDIÁRIAS		29.000,00		24.751,59	17.341,18		17.341,18	17.341,18	7.410,41			9,0
020102	COMBUSTÍVEIS E LUBRIFICANTES		172.500,00		166.523,67	138.099,63		138.099,63	138.099,63	28.424,04			80,0
02010201	Gasolina		11.000,00		7.768,89	7.083,96		7.083,96	7.083,96	684,93			64,40
02010202	Gasóleo		110.000,00		108.756,80	82.639,05		82.639,05	82.639,05	26.117,75			75,13
02010299	Outros		51.500,00		49.997,98	48.376,62		48.376,62	48.376,62	1.621,36			93,94
020103	INDIÇÕES, EXPLOSIVOS E ARTIFÍCIOS		100,00										
020104	LIMPEZA E HIGIENE		30.000,00		28.037,29	24.343,61		24.343,61	24.343,61	3.693,68			81,15
020105	ALIMENTAÇÃO- REFEIÇÕES CONFECCIONADAS		130.000,00		124.072,59	86.272,36		86.272,36	86.272,36	37.800,23			66,36
020106	ALIMENTAÇÃO- GÊNEROS PARA CONFECCIONARIA		25.000,00		24.076,54	23.373,66		23.373,66	23.373,66	702,88			93,49
020107	VESTUÁRIO E ARTIGOS PESSOAIS		3.000,00		872,96	410,15		410,15	410,15	462,81			13,67
020108	MATERIAL DE ESCRITÓRIO		42.000,00		41.006,58	17.666,22		17.666,22	17.666,22	23.340,36			42,0
020111	MATERIAL DE CONSUMO CLÍNICO		2.000,00		1.283,05	1.283,05		1.283,05	1.283,05				64,15
020112	MATERIAL DE TRANSPORTES- PEÇAS		51.000,00		50.990,47	50.275,46		50.275,46	50.275,46	715,01			98,58
020114	OUTRO MATERIAL- PEÇAS		31.000,00		27.104,16	26.961,95		26.961,95	26.961,95	142,21			86,97
020115	FERRAMENTAS, INSTRUMENTAÇÃO E EQUIPAMENTOS		95.900,00		91.698,71	91.391,21		91.391,21	91.391,21	307,50			95,30
020116	INSTRUMENTAÇÃO PARA SERVIÇOS		463.000,00		463.000,00	436.559,21		436.559,21	436.559,21	26.440,79			94,29
02011601	Equipamentos		170.000,00		170.000,00	143.642,18		143.642,18	143.642,18	26.357,82			84,50
02011603	Outros Equipamentos		293.000,00		293.000,00	292.917,03		292.917,03	292.917,03	82,97			99,97
020117	FERRAMENTAS E UTENSÍLIOS		4.500,00		4.071,21	4.071,21		4.071,21	4.071,21				90,47
020118	LIVROS E DOCUMENTAÇÃO TÉCNICA		100,00										
020119	ARTIGOS HONORÍFICOS E DE DECORAÇÃO		100,00										
020120	MATERIAL DE EDUCAÇÃO, CULTURA E RECREIO		16.000,00		13.955,47	13.513,28		13.513,28	13.513,28	442,19			84,46
020121	OUTROS BENS		321.600,00		276.303,29	258.497,01		258.497,01	258.497,01	17.806,28			80,38
0202	AQUISIÇÃO DE SERVIÇOS		3.181.777,00		3.013.307,59	2.780.668,72		2.780.668,72	2.780.668,72	232.638,87			87,39
020201	ENCARGOS DAS INSTALAÇÕES		349.300,00		339.737,94	279.222,54		279.222,54	279.222,54	60.515,40			79,94
020202	LIMPEZA E HIGIENE		292.000,00		292.000,00	279.463,45		279.463,45	279.463,45	12.536,55			95,71
020203	CONSERVAÇÃO DE BENS		64.000,00		63.868,29	60.941,49		60.941,49	60.941,49	2.926,80			95,22
020204	LOCAÇÃO DE EDIFÍCIOS		948.000,00		947.130,24	947.130,24		947.130,24	947.130,24				99,91
020205	LOCAÇÃO DE MATERIAL DE INFORMÁTICA		100,00										
020206	LOCAÇÃO DE MATERIAL DE TRANSPORTE		1.000,00										
020208	LOCAÇÃO DE OUTROS BENS		19.000,00		13.284,00	13.284,00		13.284,00	13.284,00				69,92
020209	COMUNICAÇÕES		66.000,00		40.312,21	46.274,51		46.274,51	46.274,51	2.037,70			70,11
020210	TRANSPORTES		220.300,00		209.621,80	205.767,99		205.767,99	205.767,99	3.853,81			93,40
020211	REPRESENTAÇÃO DOS SERVIÇOS		12.000,00		8.636,50	8.636,50		8.636,50	8.636,50				71,97
020212	REPRESENTAÇÃO		43.000,00		41.708,12	40.476,35		40.476,35	40.476,35	1.231,77			94,13
020213	DESLICAÇÕES E ESTADAS		7.000,00		5.246,33	1.411,53		1.411,53	1.411,53	3.834,80			20,16
020214	ESTUDOS, PARCERES, PROJETOS E CONSULTADORIA		127.600,00		95.745,58	83.734,16		83.734,16	83.734,16	12.011,42			65,62
020215	FORMAÇÃO		8.000,00		6.364,35	4.660,80		4.660,80	4.660,80	1.703,55			58,26
020216	SEMINÁRIOS, EXPOSIÇÕES E SIMILARES		6.000,00		150,00	150,00		150,00	150,00				2,50
020217	PUBLICIDADE		99.500,00		87.713,21	85.990,82		85.990,82	85.990,82	1.722,39			86,42
020218	VIGILÂNCIA E SEGURANÇA		32.000,00		32.000,00	28.190,38		28.190,38	28.190,38	3.809,62			88,09
020219	ASSISTÊNCIA TÉCNICA		8.000,00		5.907,02	5.892,02		5.892,02	5.892,02	15,00			73,63
020220	OUTROS TRABALHOS ESPECIALIZADOS		409.500,00		406.071,83	303.454,08		303.454,08	303.454,08	102.617,75			74,10
020221	UTILIZAÇÃO DE INFRA-ESTRUTURAS DE TRANSPORTES		5.000,00		2.352,80	2.029,42		2.029,42	2.029,42	323,38			40,59
020222	SERVIÇOS DE SAÚDE		10.000,00		2.235,40	1.073,90		1.073,90	1.073,90	1.161,50			10,74
020224	ENCARGOS DE CORRANÇA DE RECRETOS		22.000,00		15.591,34	15.591,34		15.591,34	15.591,34				70,87
020225	OUTROS SERVIÇOS		432.477,00		389.630,63	367.293,20		367.293,20	367.293,20	22.337,43			84,93
03	Juros e outros encargos		20.451,00		14.959,38	11.302,46		11.302,46	11.302,46	3.656,92			55,27
0301	JUROS E OUTROS ENCARGOS		20.451,00		14.959,38	11.302,46		11.302,46	11.302,46	3.656,92			55,27
0301	JUROS DA DÍVIDA PÚBLICA		6.000,00		4.145,61	4.131,73		4.131,73	4.131,73	13,00			68,86
	Total	16.653,70	7.065.128,00		6.810.347,27	6.216.384,90	16.653,70	6.182.002,65	6.190.656,35	593.962,37	17.720,55	0,24	87,50

DEMONSTRAÇÃO DE EXECUÇÃO ORÇAMENTAL DA DESPESA
Município de Seranópolis

Pág. : 3
Ano : 2021

Período : 2021/01/01 2021/12/31 Desagregar : S

Outros

Rubri	Or	Classificação	Designação	Despesas por pagar de períodos anteriores (1)	Dotações corrigidas (2)	Cativos / desativos (3)	Compromissos (4)	Obrigações (5)	Despesas pagas líquidas de reposições			Compromissos a transitar (9)=(4)-(5)	Obrigações por pagar (10)=(5)-(8)	Grau Exec. Orçamental		
									Períodos anteriores (6)	Período corrente (7)	Total (8)=(6)+(7)			Per. Ant. (11)=(6)/(2)x100	Per. Corr. (12)=(7)/(2)x100	
		030103	INSTITUIÇÕES FINANCEIRAS- BANCOS E OUTRAS INSTITUIÇÕES FINANCEIRAS		74.000,00		4.145,61	4.131,73		4.131,73	4.131,73	13,80				60,86
		03010302	Empréstimos de Médio e Longo Prazos		6.000,00		4.145,61	4.131,73		4.131,73	4.131,73	13,80				60,86
		0303	JUROS DE LOCAÇÃO FINANCEIRA		2.300,00		2.065,70	574,42		574,42	574,42	1.491,20				24,97
		030402	MATERIAL DE TRANSPORTE		2.200,00		2.065,70	574,42		574,42	574,42	1.491,20				26,11
		030307	MATERIAL E EQUIPAMENTOS		100,00											
		0304	JUROS TRIBUTÁRIOS		150,00											
		030401	IMPOSTOS		50,00											
		030402	JUROS		100,00											
		0305	OUTROS JUROS		1,00											
		030502	JUROS		1,00											
		03050299	JUROS		1,00											
		0306	OUTROS ENCARGOS FINANCEIROS		12.000,00		8.748,07	6.596,31		6.596,31	6.596,31	2.151,76				54,97
		030601	OUTROS ENCARGOS FINANCEIROS		12.000,00		8.748,07	6.596,31		6.596,31	6.596,31	2.151,76				54,97
			Transferências e subsídios correntes		517.400,00		479.785,16	468.132,81		468.132,81	468.132,81	11.632,25				91,04
			Transferências correntes		517.400,00		479.785,16	468.132,81		468.132,81	468.132,81	11.632,25				91,04
			Administrações Públicas		125.925,00		113.106,00	113.106,00		113.106,00	113.106,00					89,88
		4111	Administração Central - Estado		25,00											
			Português													
		04	TRANSFERÊNCIAS CORRENTES		25,00											
		0403	ADMINISTRAÇÃO CENTRAL		25,00											
		41001	ESTADO		25,00											
		04112	Administração Central - Outras entidades		25,00											
		04	TRANSFERÊNCIAS CORRENTES		25,00											
		0403	ADMINISTRAÇÃO CENTRAL		25,00											
		040501	SERVIÇOS E FUNDOS AUTÔNOMOS		25,00											
		04113	Segurança Social													
		04114	Administração Regional													
		04115	Administração Local		125.875,00		113.106,00	113.106,00		113.106,00	113.106,00					89,92
		04	TRANSFERÊNCIAS CORRENTES		125.875,00		113.106,00	113.106,00		113.106,00	113.106,00					89,92
		0405	MANUTENÇÃO SOCIAL		125.875,00		113.106,00	113.106,00		113.106,00	113.106,00					89,92
		040501	MANTENÇÃO		125.875,00		113.106,00	113.106,00		113.106,00	113.106,00					89,92
		04050101	MUNICÍPIOS		25,00											
		04050102	Freguesias		106.000,00		104.000,00	106.000,00		106.000,00	106.000,00					100,00
		04050104	Associações de Municípios		13.000,00		5.500,00	5.600,00		5.600,00	5.600,00					41,20
		04050105	Regiões de Turismo		6.000,00		1.500,00	1.500,00		1.500,00	1.500,00					25,00
		04050107	Assembleias Distritais		25,00											
		04050108	Outros		25,00											
		0412	Entidades do Setor Não Inerativo		219.000,00		195.114,00	186.859,37		186.859,37	186.859,37	8.256,63				85,32
		04	TRANSFERÊNCIAS CORRENTES		219.000,00		195.114,00	186.859,37		186.859,37	186.859,37	8.256,63				85,32
		0407	INSTITUIÇÕES SEM FINS LUCRATIVOS		219.000,00		195.114,00	186.859,37		186.859,37	186.859,37	8.256,63				85,32
		040701	INSTITUIÇÕES SEM FINS LUCRATIVOS		219.000,00		195.114,00	186.859,37		186.859,37	186.859,37	8.256,63				85,32
		0413	Famílias		170.000,00		169.106,58	165.730,96		165.730,96	165.730,96	3.375,62				97,49
		04	TRANSFERÊNCIAS CORRENTES		170.000,00		169.106,58	165.730,96		165.730,96	165.730,96	3.375,62				97,49
		0408	FAMÍLIAS		170.000,00		169.106,58	165.730,96		165.730,96	165.730,96	3.375,62				97,49
		040802	OUTROS		170.000,00		169.106,58	165.730,96		165.730,96	165.730,96	3.375,62				97,49
		04080202	OUTRAS		170.000,00		169.106,58	165.730,96		165.730,96	165.730,96	3.375,62				97,49
		0414	Outros		2.525,00		2.356,58	2.356,58		2.356,58	2.356,58					93,33
		04	TRANSFERÊNCIAS CORRENTES		2.525,00		2.356,58	2.356,58		2.356,58	2.356,58					93,33
		0401	SOCIEDADES E QUASE-SOCIEDADES NÃO FINANCEIRAS		2.500,00		2.356,58	2.356,58		2.356,58	2.356,58					94,26
		040101	PÚBLICAS		2.500,00		2.356,58	2.356,58		2.356,58	2.356,58					94,26
		04010101	EMPRESAS PÚBLICAS MUNICIPAIS E INTERMUNICIPAIS		2.500,00		2.356,58	2.356,58		2.356,58	2.356,58					94,26
		0402	SOCIEDADES FINANCEIRAS		25,00											
			Total :	16.453,70	7.582.000,00		7.305.071,81	6.495.820,27		16.653,70	6.661.438,02	6.678.091,72	609.251,54	17.728,55	0,22	87,62

DEMONSTRAÇÃO DE EXECUÇÃO ORÇAMENTAL DA DESPESA
Município de Serananche

Pág. : 4
Ano : 2021

Período : 2021/01/01 2021/12/31 Desagregar : S

Euros

Rubrica Orgânica Económica	Classificação	Designação	Despesas por pagar de períodos anteriores (1)	Dotações corrigidas (2)	Cativos / desativos (3)	Compromissos (4)	Obrigações (5)	Despesas pagas líquidas de reposições			Compromissos a transitar (9)=(4)-(5)	Obrigações por pagar (10)=(5)-(8)	Gran Exec. Orçamental				
								Períodos anteriores (6)	Período corrente (7)	Total (8)=(6)+(7)			Pers. Ant. (11)=(6)/(12)	Per. Corr (12)=(7)/(2)al.			
042	040201	BANCOS E OUTRAS INSTITUIÇÕES		25,00													
		FINANÇEIRAS															
		Subsídios Correntes		150,00													
	05	SUBSÍDIOS		150,00													
	0501	SUBSÍDIOS A EMPRESAS E ESTABELECIMENTOS		150,00													
		FINANÇEIRAS															
	050101	PÚBLICAS		50,00													
	05010101	EMPRESAS PÚBLICAS MÚLTIPLAS E INTERMUNICIPAL		25,00													
	05010102	Outras		25,00													
	050103	PRIVADAS		100,00													
06	06	OUTRAS DESPESAS CORRENTES		42.200,00		24.223,32	24.223,32	24.223,32	24.223,32	24.223,32	24.223,32					57,54	
	0602	ENCARGOS		42.200,00		24.223,32	24.223,32	24.223,32	24.223,32	24.223,32	24.223,32					57,54	
	060201	IMPOSTOS E TAXAS		36.000,00		19.505,54	19.505,54	19.505,54	19.505,54	19.505,54	19.505,54					54,10	
	06020102	IMPORTE DE IMPORTE DE IMPORTE		36.000,00		19.505,54	19.505,54	19.505,54	19.505,54	19.505,54	19.505,54					54,10	
	060203	OUTRAS		6.200,00		4.717,78	4.717,78	4.717,78	4.717,78	4.717,78	4.717,78					77,34	
	06020301	Restituições		4.500,00		4.437,13	4.437,13	4.437,13	4.437,13	4.437,13	4.437,13					98,60	
	06020302	IVA Pago		500,00													
	06020304	Serviços bancários		1.000,00		280,65	280,65	280,65	280,65	280,65	280,65					28,06	
	06020305	Outras		100,00													
	06020305	Despesa de capital		5.979.495,93		5.626.496,88	4.392.701,44	4.392.701,44	4.392.701,44	4.392.701,44	4.392.701,44	1.233.795,99				73,46	
07	07	ADQUIÇÃO DE BENS DE CAPITAL		5.538.470,93		5.357.176,03	4.149.410,94	4.149.410,94	4.149.410,94	4.149.410,94	4.149.410,94	1.207.765,09				74,92	
	0701	INVESTIMENTOS		5.501.470,93		5.320.464,08	4.114.850,68	4.114.850,68	4.114.850,68	4.114.850,68	1.205.613,40					74,80	
	070101	CONSTRUÇÃO		78.100,00		72.997,84	72.446,84	72.446,84	72.446,84	72.446,84	551,00					92,76	
	070102	REABILITAÇÃO		596.200,00		557.169,78	525.723,16	525.723,16	525.723,16	525.723,16	31.446,62					88,18	
	07010201	Construção		480.200,00		475.669,70	459.369,99	459.369,99	459.369,99	459.369,99	16.299,71					95,66	
	07010202	Aquisição		45.000,00		45.000,00	45.000,00	45.000,00	45.000,00	45.000,00						100,00	
	07010203	Reparação e Beneficiação		71.000,00		36.500,08	21.353,17	21.353,17	21.353,17	21.353,17	13.146,91					30,07	
	070103	EDIFÍCIOS		591.070,00		546.813,53	457.167,28	457.167,28	457.167,28	457.167,28	89.646,25					77,35	
	07010302	INSTALAÇÕES DE ABASTECIMENTO E SANEAMENTO		99.100,00		98.609,87	98.609,87	98.609,87	98.609,87	98.609,87						99,51	
	07010305	OUTRAS		1.000,00													
07010307	Outras		490.970,00		448.203,66	358.557,41	358.557,41	358.557,41	358.557,41	89.646,25					73,03		
070104	CONSTRUÇÕES DIVERSAS		3.966.800,93		3.905.187,06	2.851.565,98	2.851.565,98	2.851.565,98	2.851.565,98	1.053.601,08					71,89		
07010401	Viadutos, Arruamentos E Obras Complementares		340.000,93		326.837,21	299.680,61	299.680,61	299.680,61	299.680,61	27.156,60					88,14		
07010402	Sistemas de drenagem de águas residuais		32.000,00		29.873,89	29.838,47	29.838,47	29.838,47	29.838,47	35,42					93,25		
07010404	Iluminação pública		637.000,00		635.948,70	634.892,48	634.892,48	634.892,48	634.892,48	1.056,22					99,67		
07010405	Parques e jardins		21.000,00		19.860,20	19.860,20	19.860,20	19.860,20	19.860,20						94,57		
07010406	Instalações desportivas e recreativas		859.850,00		859.287,10	654.638,59	654.638,59	654.638,59	654.638,59	204.648,51					76,13		
07010407	Captação e distribuição de água		87.852,00		84.000,00	70.187,00	70.187,00	70.187,00	70.187,00	13.813,00					79,89		
07010408	Viação rural		639.500,00		636.085,89	582.222,22	582.222,22	582.222,22	582.222,22	53.863,67					91,04		
07010409	Sinalização e trânsito		2.000,00		1.052,88	1.052,88	1.052,88	1.052,88	1.052,88						52,64		
07010412	Cemitérios		4.000,00														
07010413	Outros		1.343.598,00		1.312.221,19	559.193,53	559.193,53	559.193,53	559.193,53	733.027,66					41,62		
070106	MATERIAL DE TRANSPORTES		91.000,00		88.944,51	88.944,51	88.944,51	88.944,51	88.944,51	88.944,51					97,74		
07010602	Outros		91.000,00		88.944,51	88.944,51	88.944,51	88.944,51	88.944,51	88.944,51					97,74		
070107	EQUIPAMENTO DE INFORMÁTICA		33.100,00		27.018,55	26.018,55	26.018,55	26.018,55	26.018,55	1.000,00					78,61		
070108	SOFTWARE INFORMÁTICO		16.000,00		12.224,23	3.186,68	3.186,68	3.186,68	3.186,68	9.037,55					19,92		
070109	EQUIPAMENTO ADMINISTRATIVO		71.600,00		53.281,07	36.849,27	36.849,27	36.849,27	36.849,27	16.431,80					51,47		
070110	EQUIPAMENTO BÁSICO		26.100,00		25.971,14	22.072,04	22.072,04	22.072,04	22.072,04	3.899,10					84,57		
07011001	Equipamento de recolha de resíduos		1.000,00		976,62	976,62	976,62	976,62	976,62						97,66		
07011002	Outros		25.100,00		24.994,52	21.095,42	21.095,42	21.095,42	21.095,42	3.899,10					84,05		
070111	PERMANENTES E UTENSÍLIOS		6.000,00		5.668,37	5.668,37	5.668,37	5.668,37	5.668,37						94,47		
070112	ARTIGOS E OBJETOS DE VALOR		25.500,00		25.208,00	25.208,00	25.208,00	25.208,00	25.208,00						98,85		
		Total :	16.653,70	13.146.749,93		12.649.759,21	10.834.894,27	10.834.894,27	10.834.894,27	10.800.512,02	10.817.165,72	1.814.864,94	17.728,55	0,13	82,15		

Ass
[Handwritten signatures and initials]

Período: 2021/01/01 2021/12/31 Desagregar: S

Euros

Classificação	Despesas por pagar de períodos anteriores (1)	Dotações corrigidas (2)	Cativos / descativos (3)	Compromissos (4)	Obrigações (5)	Despesas pagas líquidas de reposições			Compromissos a transitar (9)=(4)-(5)	Obrigações por pagar (10)=(5)-(8)	Gran Exec. Orçamental		
						Períodos anteriores (6)	Período corrente (7)	Total (8) = (6)+(7)			Pers. Ant. (11)=(6)/(2)x100	Per. Corr (12)=(7)/(2)x100	
Rubrica Orgânica Económica	Designação												
0702	LOCAÇÃO FINANCEIRA	37.000,00		34.711,45	34.560,26		34.560,26	34.560,26	2.151,69			93,41	
070205	MATERIAL DE TRANSPORTE- LOCAÇÃO FINANCEIRA	37.000,00		34.711,45	34.560,26		34.560,26	34.560,26	2.151,69			93,41	
	Transferências e subsídios de capital	279.000,00		116.556,30	90.525,95		90.525,95	90.525,95	26.030,35			32,45	
	Transferências de capital	279.000,00		116.556,30	90.525,95		90.525,95	90.525,95	26.030,35			32,45	
0711	Administrações Públicas	182.000,00		61.362,80	35.332,45		35.332,45	35.332,45	26.030,35			19,41	
07111	Administração Central - Estado												
071111	Português												
071112	Administração Central - Outras entidades												
071113	Segurança Social												
071114	Administração Regional												
071115	Administração Local	182.000,00		61.362,80	35.332,45		35.332,45	35.332,45	26.030,35			19,41	
08	TRANSFERÊNCIAS DE CAPITAL	182.000,00		61.362,80	35.332,45		35.332,45	35.332,45	26.030,35			19,41	
0805	ADMINISTRAÇÃO LOCAL	182.000,00		61.362,80	35.332,45		35.332,45	35.332,45	26.030,35			19,41	
080501	CONTINENTE	182.000,00		61.362,80	35.332,45		35.332,45	35.332,45	26.030,35			19,41	
08050101	MUNICÍPIOS	20.000,00											
08050102	Freguesias	151.000,00		61.362,80	35.332,45		35.332,45	35.332,45	26.030,35			23,40	
08050104	Associações de Municípios	11.000,00											
0712	Entidades do Setor não Inerativo	97.000,00		55.193,50	55.193,50		55.193,50	55.193,50				56,90	
08	TRANSFERÊNCIAS DE CAPITAL	97.000,00		55.193,50	55.193,50		55.193,50	55.193,50				56,90	
0807	INSTITUIÇÕES SEM FINS LUCRATIVOS	97.000,00		55.193,50	55.193,50		55.193,50	55.193,50				56,90	
080701	INSTITUIÇÕES SEM FINS LUCRATIVOS	97.000,00		55.193,50	55.193,50		55.193,50	55.193,50				56,90	
0713	Famílias												
0714	Outras												
072	Subsídios de capital												
08	Outras despesas de capital	2.000,00											
11	OUTRAS DESPESAS DE CAPITAL	2.000,00											
1102	INSTRUMENTOS	2.000,00											
110201	Restituições	1.000,00											
110202	Outras	1.000,00											
09	Despesa com ativos financeiros	25,00											
0901	ACTIVOS FINANCEIROS	25,00											
0902	UNIDADES DE PARTICIPAÇÃO	25,00											
090202	SOCIEDADES E QUASE-SOCIEDADES NÃO FINANCEIRAS - PÚBLICAS	25,00											
10	Despesa com passivos financeiros	160.000,00		152.764,55	152.764,55		152.764,55	152.764,55				95,48	
10	PASSIVOS FINANCEIROS	160.000,00		152.764,55	152.764,55		152.764,55	152.764,55				95,48	
1006	EMPRÉSTIMOS A MÉDIO E LONGO PRAZOS	160.000,00		152.764,55	152.764,55		152.764,55	152.764,55				95,48	
100601	INSTRUMENTOS FINANCEIROS - BANCOS E OUTRAS INSTITUIÇÕES FINANCEIRAS	160.000,00		152.764,55	152.764,55		152.764,55	152.764,55				95,48	
	Total	16.653,70	13.624.774,93		12.955.792,01	11.132.745,03	16.653,70	11.078.362,78	11.095.016,48	1.843.046,90	17.720,55	0,12	81,31

Identificador da Despesa: CLASSIFICAÇÃO FUNCIONAL
Tipo de Despesa: OUTROS ENCARGOS

Objeto de Despesa: SERVIÇOS DE MANUTENÇÃO DE EQUIPAMENTOS
Tipo de Material: SERVIÇOS DE MANUTENÇÃO

Exercício: 2021/12/31

Rubricas

Anexo	Número do projeto	Designação do projeto	Modalidade	Forma de realização	Grupo de Fontes de Financiamento				Datas		Montante Previsto			Montante Executado		Nível de execução financeira	Nível de execução financeira global		
					F 6	F 7	F 8	F 9	Início	Fim	Ano	Ano Seguinte	Total	Anos Anteriores	Total				
[1]	[2]	[3]	[4]	[5]	[6]	[7]	[8]	[9]	[10]	[11]	[12]	[13]	[14]=[12]+[13]	[15]	[16]	[17]=[15]+[16]	[18]	[19]	
1.		Funções gerais				500.350,00						1.157.000,00	1.667.350,00		324.312,50	324.312,50	64,89	13,44	
1.1.		Serviços gerais de administração pública				63.750,00						197.000,00	1.350.750,00		282.325,20	282.325,20	62,35	20,35	
1.1.1.		Administração geral				63.750,00						197.000,00	1.150.750,00		282.325,20	282.325,20	62,35	20,35	
1.1.1.1.		Aquisição de equipamentos e suprimentos				63.750,00						197.000,00	1.150.750,00		282.325,20	282.325,20	62,35	20,35	
1.1.1.1.1.	01	2015				63.750,00						197.000,00	1.150.750,00		282.325,20	282.325,20	62,35	20,35	
1.1.1.1.1.1.	0101	2015 I 1				32.000,00			2015/01/01	2015/12/31	32.000,00	78.000,00	110.000,00		26.011,55	26.011,55	81,31	23,45	
1.1.1.1.1.1.	0102	2015 I 2				10.000,00			2015/01/01	2015/12/31	10.000,00	43.000,00	95.000,00		3.184,68	3.184,68	31,87	1,35	
1.1.1.1.1.1.	0103	2015 I 3				56.000,00			2015/01/01	2015/12/31	56.000,00	41.000,00	96.000,00		33.811,01	33.811,01	60,37	35,23	
1.1.1.1.1.1.	0104	2015 I 4				6.000,00			2015/01/01	2015/12/31	6.000,00	19.000,00	25.000,00		5.168,37	5.168,37	94,87	7,89	
1.1.1.1.1.1.	0105	2015 I 5				25.000,00			2015/01/01	2015/12/31	25.000,00	41.000,00	65.000,00		21.695,42	21.695,42	84,38	32,45	
1.1.1.1.1.1.	0106	2015 I 6				2.000,00			2015/01/01	2015/12/31	2.000,00	14.000,00	41.000,00		1.000,00	1.000,00	100,00	100,00	
1.1.1.1.1.1.	0107	2015 I 7				41.000,00			2015/01/01	2015/12/31	41.000,00	110.000,00	210.000,00		10.544,51	10.544,51	64,13	42,35	
1.1.1.1.1.1.	0108	2015 I 8				2.000,00			2015/01/01	2015/12/31	2.000,00	2.000,00	2.000,00		2.000,00	2.000,00	100,00	100,00	
1.1.1.1.1.1.	0109	2015 I 9				113.750,00			2015/01/01	2015/12/31	113.750,00	210.000,00	393.750,00		69.635,32	69.635,32	35,94	33,43	
1.1.1.1.1.1.	01	2016				37.000,00					12.000,00	210.000,00	264.000,00		34.540,26	34.540,26	93,41	12,93	
1.1.1.1.1.1.	0101	2016 I 7				37.000,00			2016/01/01	2016/12/31	12.000,00	210.000,00	264.000,00		34.540,26	34.540,26	93,41	12,93	
1.2.		Segurança e ordem pública				47.200,00						47.200,00	117.200,00		41.987,30	41.987,30	61,64	13,24	
1.2.1.		Proteção civil e luta contra incêndios				47.200,00						47.200,00	117.200,00		41.987,30	41.987,30	61,64	13,24	
1.2.1.1.	01	2015				47.200,00						47.200,00	117.200,00		41.987,30	41.987,30	61,64	13,24	
1.2.1.1.1.	0101	2015 I 11				47.200,00			2015/01/01	2015/12/31	47.200,00	110.000,00	117.200,00		41.987,30	41.987,30	61,64	13,24	
2.		Funções públicas				2.337.689,50	953.182,50					1.301.212,00	3.402.533,00	12.700.105,00	2.272.718,74	2.272.718,74	61,84	12,83	
2.1.		Aluguel				1.000,00						1.000,00	40.000,00	41.000,00					
2.1.1.		Edifício não superior				1.000,00						1.000,00	40.000,00	41.000,00					
2.1.1.1.	01	2015				1.000,00						1.000,00	40.000,00	41.000,00					
2.1.1.1.1.	0102	2015 I 11				1.000,00			2015/01/01	2015/12/31	1.000,00	40.000,00	41.000,00						
2.4.		Habitagem e serviços coletivos				1.615.632,00	213.330,00					1.449.022,00	3.460.533,00	10.349.555,00	1.200.364,33	1.200.364,33	61,60	11,41	
2.4.1.		Habitagem				489.200,00						499.200,00	1.177.000,00	646.200,00	477.627,33	477.627,33	55,48	63,60	
2.4.1.1.	01	2015				2.000,00						2.000,00	3.000,00		1.451,40	1.451,40	72,57	41,38	
2.4.1.1.1.	0101	2015 I 10				2.000,00			2015/08/22	2015/12/31	2.000,00	3.000,00	3.000,00		1.451,40	1.451,40	72,57	41,38	
2.4.1.1.1.1.	0101	2017				477.000,00						477.000,00	11.000,00	414.000,00	457.118,59	457.118,59	94,00	93,84	
2.4.1.1.1.1.1.	0101	2017 I 1				477.000,00			2017/01/01	2017/12/31	477.000,00	11.000,00	414.000,00		457.118,59	457.118,59	94,00	93,84	
2.4.1.1.1.1.1.1.	0101	2019				200,00						200,00	1.000,00						
2.4.1.1.1.1.1.1.1.	0101	2019 I 1				200,00			2019/01/01	2019/12/31	200,00	1.000,00	1.000,00						
						961.592,00						911.150,00	1.220.000,00	1.200.100,00	704.282,49	704.282,49	70,94	35,43	

[Handwritten signatures and initials in blue ink]

Identificação de Serviço: CLASSE DE SERVIÇOS
Tipo de Serviço: SERVIÇOS DE SAÚDE

Tipo de Ação: OUTROS SERVIÇOS DE SAÚDE
Tipo de Ação: OUTROS SERVIÇOS DE SAÚDE

Período: 2021/01/01 - 2021/12/31

Rubrica

Sigla	Número do projeto	Descrição do projeto	Rubrica	Tipo de realização	Grupo de Fontes de Financiamento				Orçamento		Execução Exercício			Restos a Recorrer		Valor da execução financeira atual	Valor da execução financeira global	
					01	02	03	04	010	020	030	040	050	060				
	(2)	(3)	(4)	(5)	(6)	(7)	(8)	(9)	(10)	(11)	(12)	(13)	(14)=(12)+(13)	(15)	(16)	(17)=(15)+(16)	(18)	
						19.000,00					20.000,00	274.000,00	294.000,00		18.257,34	18.257,34	11,21	1,41
	2021.1.1	IMPLEMENTAÇÃO DE TAPAS	07	OPERAÇÃO		1.000,00					1.000,00	170.000,00	171.000,00					
	2021.2.2	REPOSIÇÃO DE TUBOS PARA	08	OPERAÇÃO		19.000,00					19.000,00	104.000,00	123.000,00		18.257,34	18.257,34	96,01	71,31
		EXERCÍCIOS ANTERIORES																
		Subtotal do orçamento				1.000,00	213.350,00				1.247.770,00	5.731.531,00	6.979.301,00		602.174,71	602.174,71	41,32	4,44
		Planejamento tributário				242.000,00					242.000,00	400.000,00	642.000,00		46.708,25	46.708,25	19,30	7,21
		Planejamento orçamentário				242.000,00					242.000,00	400.000,00	642.000,00		46.708,25	46.708,25	19,30	7,21
	2021.1.10	PLANOS DE CONSERVAÇÃO	08	OPERAÇÃO		242.000,00					242.000,00	400.000,00	642.000,00		46.708,25	46.708,25	19,30	7,21
		(REPARAÇÃO/RENOVO/OUTROS PLANOS DE																
		MANUTENÇÃO DE BENS MATERIAIS)																
		Subtotal				690.000,00	213.350,00				972.770,00	5.141.531,00	6.088.301,00		472.938,49	472.938,49	56,13	7,47
	2015	MANUTENÇÃO				46.000,00					46.000,00	100.000,00	146.000,00		45.514,12	45.514,12	91,95	22,10
	2015.1.13	REPARAÇÃO DE BENS MATERIAIS / NÃO	08	OPERAÇÃO		46.000,00					46.000,00	100.000,00	146.000,00		45.514,12	45.514,12	91,95	22,10
		OPERACIONAIS																
	2017	MANUTENÇÃO				431.600,00					472.470,00	1.075.000,00	1.507.470,00		172.798,31	172.798,31	36,57	11,46
	2017.1.2	REPARAÇÃO DE BENS MATERIAIS	08	OPERAÇÃO		5.000,00					5.000,00	25.000,00	30.000,00		4.950,01	4.950,01	17,00	17,40
	2017.1.13	REPARAÇÃO DA AVULSA DAS	08	OPERAÇÃO		366.600,00					361.400,00	440.000,00	776.400,00		77.000,29	77.000,29	17,72	1,92
		PLATAFORMAS																
	2017.1.14	RECONSTRUÇÃO DE BENS MATERIAIS	08	OPERAÇÃO		91.870,00					91.870,00	5.000,00	100.870,00		91.641,08	91.641,08	32,49	11,11
		DE BENS MATERIAIS																
	2017.1.15	RECONSTRUÇÃO DE BENS MATERIAIS	08	OPERAÇÃO		2.000,00					2.000,00	600,00	2.600,00					
		DE BENS MATERIAIS																
	2018	MANUTENÇÃO				31.000,00					31.000,00	70.000,00	101.000,00		35.562,00	35.562,00	96,12	33,29
	2018.1.3	REPARAÇÃO DE BENS MATERIAIS	08	OPERAÇÃO		31.000,00					31.000,00	60.000,00	91.000,00		35.562,00	35.562,00	91,79	77,08
		(BENS MATERIAIS)																
	2018.1.10	REPARAÇÃO DE BENS MATERIAIS	08	OPERAÇÃO		1.000,00					1.000,00	10.000,00	11.000,00					
		DE BENS MATERIAIS																
	2018.1.11	REPARAÇÃO DE BENS MATERIAIS	08	OPERAÇÃO		100,00					100,00	100,00	200,00					
		DE BENS MATERIAIS																
	2018	MANUTENÇÃO				31.150,00	213.350,00				320.100,00	780.000,00	920.100,00		158.819,76	158.819,76	63,12	31,63
	2018.1.1	REPARAÇÃO DE BENS MATERIAIS	08	OPERAÇÃO		31.650,00	213.350,00				326.000,00	800.000,00	926.000,00		158.819,76	158.819,76	63,14	52,65
		DE BENS MATERIAIS																
	2020.1.7	REPARAÇÃO DO LARGO DAS ÁREAS	08	OPERAÇÃO		100,00					100,00	100.000,00	100.100,00					
		DE BENS MATERIAIS																
	2020	MANUTENÇÃO				60.100,00					60.100,00	1.472.431,00	1.532.531,00		60.511,23	60.511,23	91,45	1,44
	2020.1.7	REPARAÇÃO DO LARGO DO PORTO DE	08	OPERAÇÃO		100,00					100,00	112.000,00	112.100,00					
		COMERCIAL																
	2021.1.4	REPARAÇÃO DE BENS MATERIAIS	08	OPERAÇÃO		45.000,00					49.000,00	80.000,00	145.000,00		47.514,17	47.514,17	91,20	41,71
		DE BENS MATERIAIS																
	2020.1.11	REPARAÇÃO DE BENS MATERIAIS	08	OPERAÇÃO		1.000,00					1.000,00	1.000,00	2.000,00					
		DE BENS MATERIAIS																
	2021.1.11	REPARAÇÃO DE BENS MATERIAIS	08	OPERAÇÃO		1.000,00					1.000,00	1.000,00	2.000,00					
		DE BENS MATERIAIS																
		Subtotal				133.000,00					133.000,00	195.000,00	328.000,00		11.216,17	11.216,17	62,57	13,57
	2020	MANUTENÇÃO				11.000,00					11.000,00	50.000,00	61.000,00		11.813,41	11.813,41	91,20	19,17
	2020.1.13	REPARAÇÃO/RENOVO DE	08	OPERAÇÃO		17.000,00					17.000,00	50.000,00	67.000,00		11.813,41	11.813,41	91,20	25,17
		BENS MATERIAIS DO																
		MUNICÍPIO - OBRAS																
	2020	MANUTENÇÃO				116.000,00					116.000,00	145.000,00	261.000,00		61.353,17	61.353,17	57,20	25,42
	2020.1.14	ADQUIÇÃO DE BENS MATERIAIS	08	OPERAÇÃO		45.000,00					45.000,00	10.000,00	55.000,00		45.000,01	45.000,01	100,00	41,12
	2020.1.15	REPARAÇÃO E MANUTENÇÃO DE	08	OPERAÇÃO		71.000,00					71.000,00	135.000,00	206.000,00		21.353,17	21.353,17	90,00	10,37
		BENS MATERIAIS																
		Subtotal				31.000,00					31.000,00	120.000,00	151.000,00		28.818,47	28.818,47	96,25	19,76
						Total	2.065.570,00	213.350,00			5.340.330,00	7.025.471,00	9.374.450,00		1.405.414,54	1.405.414,54	62,49	14,99

Identificação do Projeto: SANEAMENTO BÁSICO
Tipo de Projeto: PROJETO ESPECIAL

Tipo de Ação: OBRAS/EDIFICAÇÃO DE OBRAS
Tipo de Ação: OBRAS/EDIFICAÇÃO

Exercício: 2016/2021

Unidade

Handwritten signature

Código	Número do projeto	Descrição do projeto	Rubrica	Forma de realização	Grupo de Fontes de Financiamento				Datas		Montante Previsto			Montante Executado		Nível de execução financeira	Nível de execução financeira global	
					R G	R P	D R	OUT	Início	Fim	Ano	Total	Anos anteriores	Total				
(1)	(2)	(3)	(4)	(5)	(6)	(7)	(8)	(9)	(10)	(11)	(12)	(13)	(14)=(12)+(13)	(15)	(16)	(17)=(15)+(14)	(18)	(19)
2.4.3.1.	01	2017				31.000,00					11.000,00	120.000,00	351.000,00		29.438,47	29.438,47	96,25	19,76
2.4.3.1.	01	2017				30.000,00					10.000,00	100.000,00	130.000,00		29.438,47	29.438,47	98,46	22,95
2.4.3.1.	01	2017				10.000,00					10.000,00	100.000,00	130.000,00		29.438,47	29.438,47	91,44	22,95
2.4.3.1.	01	2018				1.000,00					1.000,00	20.000,00	21.000,00					
2.4.3.1.	01	2018				1.000,00					1.000,00	20.000,00	21.000,00					
2.4.4.						66.052,00					66.052,00	2.232.000,00	2.318.052,00			70.187,00	81,56	1,00
2.4.4.1.						66.052,00					66.052,00	2.232.000,00	2.318.052,00			70.187,00	81,56	1,00
2.4.4.1.	01	2017				64.000,00					64.000,00	250.000,00	314.000,00		70.187,00	70.187,00	82,56	21,01
2.4.4.1.	01	2017				64.000,00					64.000,00	250.000,00	314.000,00		70.187,00	70.187,00	82,56	21,01
2.4.4.1.	01	2018				452,00					452,00	20.000,00	20.452,00					
2.4.4.1.	01	2018				352,00					352,00	20.000,00	20.352,00					
2.4.4.1.	01	2018				100,00					100,00	20.000,00	20.100,00					
2.4.4.1.	01	2018				100,00					100,00	20.000,00	20.100,00					
2.4.4.1.	01	2019				100,00					100,00	20.000,00	20.100,00					
2.4.4.1.	01	2019				100,00					100,00	20.000,00	20.100,00					
2.4.4.1.	01	2020				1.000,00					1.000,00	180.000,00	181.000,00					
2.4.4.1.	01	2020				1.000,00					1.000,00	180.000,00	181.000,00					
2.4.4.1.	01	2021				500,00					500,00	1.660.000,00	1.660.500,00					
2.4.4.1.	01	2021				100,00					100,00	180.000,00	180.100,00					
2.4.4.1.	01	2021				1.000,00					1.000,00	210.000,00	210.100,00					
2.4.4.1.	01	2021				100,00					100,00	250.000,00	250.100,00					
2.4.4.1.	01	2021				100,00					100,00	200.000,00	200.100,00					
2.4.4.1.	01	2021				100,00					100,00	100,00	100,00					
2.4.5.						1.000,00					1.000,00	20.000,00	21.000,00		976,62	976,62	97,66	4,65
2.4.5.1.						1.000,00					1.000,00	20.000,00	21.000,00		976,62	976,62	97,66	4,65
2.4.5.1.	01	2016				1.000,00					1.000,00	20.000,00	21.000,00		976,62	976,62	97,66	4,65
2.4.5.1.	01	2016				1.000,00					1.000,00	20.000,00	21.000,00		976,62	976,62	97,66	4,65
2.4.6.						24.000,00					24.000,00	170.000,00	194.000,00		19.460,20	19.460,20	82,75	10,24
2.4.6.1.						24.000,00					24.000,00	170.000,00	194.000,00		19.460,20	19.460,20	82,75	10,24
2.4.6.1.	01	2015				20.000,00					20.000,00	100.000,00	120.000,00		19.460,20	19.460,20	82,75	10,24
2.4.6.1.	01	2015				4.000,00					4.000,00	70.000,00	74.000,00		19.460,20	19.460,20	82,75	10,24
2.5.						660.817,50	198.422,50				1.411.250,00	902.000,00	2.313.250,00		1.071.394,45	1.071.394,45	75,92	46,31
2.5.1.						198.422,50	198.422,50				198.422,50	227.000,00	425.422,50		266.105,99	266.105,99	67,33	42,77
2.5.1.1.						198.422,50	198.422,50				198.422,50	227.000,00	425.422,50		266.105,99	266.105,99	67,33	42,77
2.5.1.1.	01	2015				215.500,00					215.500,00	184.000,00	400.500,00		121.830,00	121.830,00	51,53	30,34
2.5.1.1.	01	2015				25.500,00					25.500,00	16.000,00	41.500,00		25.200,00	25.200,00	67,85	10,74
						2.313.250,00	198.422,50				2.416.472,00	1.943.533,00	12.100.035,00		1.551.404,83	1.551.404,83	64,20	12,82

Handwritten signature

Handwritten signature

Handwritten signature

Handwritten signature

Identificação do Objeto - CLASSIFICAÇÃO FUNDADA
Tipo de Análise - ANÁLISE PRELIMINAR

Tipo de Plano - PLANO FUNDAMENTAL DE INVESTIMENTO
Tipo de Índice - ÍNDICE FUNDAMENTAL

Período: 2020/01/01 - 2021/12/31

Unidade

Objetivo	Número do projeto	Designação do projeto	Índice	Forma de Realização	Grupo de Fontes de Financiamento				Recursos		Montante Previsto			Montante Executado			Nível de execução financeira atual (%)	Nível de execução financeira global (%)	
					6.4	6.7	6.8	6.9	10.1	10.2	12	13	14=(12)+13	15	16	17=(15)+16			
2.5.1	2019 1 3	REESTRUTURAÇÃO DE UNIDADES EXECUTIVAS DO MUNICÍPIO - CRIAÇÃO DE CENTROS DE ATIVIDADES - CANTINAS, SALAS E EQUIPAMENTOS	06	OPERA		110.000,00						110.000,00	170.000,00	193.000,00		96.422,00	116.422,00	50,45	26,34
2.5.1.1	01	CANTINA	06	OPERA		66.180,00	42.180,00					108.360,00	11.000,00	121.360,00		96.742,11	96.742,11	11,35	79,12
2.5.1.1.1	2019 1 3	OPERAÇÃO - SALAS, SALAS, SALAS - MANUTENÇÃO PATRIMONIAL - MANUTENÇÃO PATRIMONIAL - MANUTENÇÃO PATRIMONIAL - MANUTENÇÃO PATRIMONIAL - MANUTENÇÃO PATRIMONIAL	06	OPERA		51.000,00	15.000,00					66.000,00	11.000,00	77.000,00		93.700,63	93.700,63	95,69	89,25
2.5.1.1.1	2019 1 4	OPERAÇÃO - SALAS, SALAS, SALAS - MANUTENÇÃO PATRIMONIAL - MANUTENÇÃO PATRIMONIAL - MANUTENÇÃO PATRIMONIAL - MANUTENÇÃO PATRIMONIAL - MANUTENÇÃO PATRIMONIAL	06	OPERA		7.750,00	7.750,00					15.500,00	2.000,00	17.500,00		3.000,11	3.000,11	19,57	11,11
2.5.1.1.1	01	CANTINA	06	OPERA		16.300,00	83.880,00					100.180,00	21.000,00	121.180,00		47.533,15	47.533,15	67,71	47,92
2.5.1.1.1	020	OPERAÇÃO - SALAS, SALAS, SALAS - MANUTENÇÃO PATRIMONIAL - MANUTENÇÃO PATRIMONIAL - MANUTENÇÃO PATRIMONIAL - MANUTENÇÃO PATRIMONIAL - MANUTENÇÃO PATRIMONIAL	06	OPERA		2.500,00	2.500,00					5.000,00	1.000,00	6.000,00					
2.5.1.1.1	020	OPERAÇÃO - SALAS, SALAS, SALAS - MANUTENÇÃO PATRIMONIAL - MANUTENÇÃO PATRIMONIAL - MANUTENÇÃO PATRIMONIAL - MANUTENÇÃO PATRIMONIAL - MANUTENÇÃO PATRIMONIAL	06	OPERA		11.000,00	92.880,00					103.880,00	20.000,00	123.880,00		47.533,15	47.533,15	71,11	52,21
2.5.1.1.1	020	OPERAÇÃO - SALAS, SALAS, SALAS - MANUTENÇÃO PATRIMONIAL - MANUTENÇÃO PATRIMONIAL - MANUTENÇÃO PATRIMONIAL - MANUTENÇÃO PATRIMONIAL - MANUTENÇÃO PATRIMONIAL	06	OPERA		545,00	-445,00					100,00	1.000,00	1.100,00					
2.5.1.1.1	0106	OPERAÇÃO - SALAS, SALAS, SALAS - MANUTENÇÃO PATRIMONIAL - MANUTENÇÃO PATRIMONIAL - MANUTENÇÃO PATRIMONIAL - MANUTENÇÃO PATRIMONIAL - MANUTENÇÃO PATRIMONIAL	06	OPERA		715,00	-215,00					500,00	1.000,00	1.500,00					
2.5.3.1		Desporto, recreio e lazer				371.381,50	693.042,50					1.064.424,00	1.000.000,00	1.1.624.424,00		105.240,46	105.240,46	79,14	50,30
2.5.3.1.1		Desporto e tempo livre				371.381,50	693.042,50					1.064.424,00	1.000.000,00	1.1.624.424,00		105.240,46	105.240,46	79,14	50,30
2.5.3.1.1	01	CONSERVAÇÃO E TEMPO LIVRE				3.000,00						3.000,00	43.000,00	46.000,00		2.670,23	2.670,23	99,02	1,21
2.5.3.1.1	020	CONSERVAÇÃO E TEMPO LIVRE				3.000,00						3.000,00	43.000,00	46.000,00		2.670,23	2.670,23	99,01	1,21
2.5.3.1.1	01	CONSERVAÇÃO E TEMPO LIVRE				100,00						100,00		100,00					
2.5.3.1.1	020	CONSERVAÇÃO E TEMPO LIVRE				100,00						100,00		100,00					
2.5.3.1.1	01	RECREIO, RECREIO E LAZER				112.997,50	295.042,50					408.040,00	457.000,00	865.040,00		116.735,00	216.735,00	52,79	29,54
2.5.3.1.1	020	RECREIO, RECREIO E LAZER				110.000,00	295.042,50					405.040,00	457.000,00	862.040,00		114.710,00	214.710,00	52,51	29,51
2.5.3.1.1	020	RECREIO, RECREIO E LAZER				2.100,00						2.100,00		2.100,00		2.291,00	2.291,00	99,61	99,61
2.5.3.1.1	01	RECREIO, RECREIO E LAZER				93.000,00	357.000,00					450.000,00	450.000,00	900.000,00		436.710,57	436.710,57	97,41	92,70
2.5.3.1.1	020	RECREIO, RECREIO E LAZER				93.000,00	357.000,00			2019/01/01 - 2022/12/31		450.000,00	450.000,00	900.000,00		436.710,57	436.710,57	97,41	92,70
2.5.3.1.1	01	CONSERVAÇÃO E TEMPO LIVRE				160.100,00						160.100,00	21.000,00	181.100,00		167.339,64	167.339,64	99,19	81,01
2.5.3.1.1	020	CONSERVAÇÃO E TEMPO LIVRE				94.000,00						94.000,00	16.000,00	110.000,00		95.339,64	95.339,64	99,34	99,94
2.5.3.1.1	020	CONSERVAÇÃO E TEMPO LIVRE				63.100,00						63.100,00	21.000,00	84.100,00		62.000,00	62.000,00	99,81	72,12
2.5.3		Outras atividades cívicas e religiosas				5.000,00						5.000,00	45.000,00	50.000,00					
2.5.3	01	OUTRAS ATIVIDADES CÍVICAS E RELIGIOSAS				5.000,00						5.000,00	45.000,00	50.000,00					
2.5.3	020	OUTRAS ATIVIDADES CÍVICAS E RELIGIOSAS				5.000,00						5.000,00	45.000,00	50.000,00					
Total:						2.930.131,00	913.712,50					3.843.843,50	10.561.513,00	14.405.356,50		2.517.631,28	2.597.631,28	11,32	10,07

Identificação do Projeto : OBRAS DE RECONSTRUÇÃO
Tipo de Projeto : OBRAS DE RECONSTRUÇÃO

Tipo de Plano : PLANO ANUAL DE INVESTIMENTOS
Tipo de Rubrica : RUBRICA DE INVESTIMENTOS

Exercício : 2021/01/01 - 2021/12/31

Rubrica

Objeto	Número do Projeto	Descrição do Projeto	Rubrica	Tipo de Realização	Tipo de Tabela de Financiamento				Início		Montante Previsto			Montante Executado			Título de Execução Financeira (Atual)	Título de Execução Financeira (Plano)	
					F.C.	F.F.	F.C.F.	RFB	Início	Fim	Até	Até Setembro	Total	Interiores	Total	Total			
		(1)	(4)	(5)	(6)	(7)	(8)	(9)	(10)	(11)	(12)	(13)	(14)=(12)+(13)	(15)	(16)	(17)=(15)+(16)	(18)	(19)	
		RECONSTRUÇÃO DA REDE DE ÁGUA, SANEAMENTO E ESGOTO DE R. SRA. CONSOLAÇÃO EM FRENTE		RECONSTRUÇÃO					2021/01/01	2021/12/31	1.000,00	125.000,00	126.000,00						
3.3.1.1.	0000	Aquisição de bens de capital	06			1.000,00													
3.3.1.1.	0000	Aquisição de bens de capital	06			1.000,00													
3.3.1.1.	0000	Aquisição de bens de capital	06			1.000,00													
3.3.1.1.	0000	Aquisição de terrenos para criação de zona	06			1.000,00			2021/01/01	2021/12/31	1.000,00	20.000,00	21.000,00						
3.3.1.1.	0000	RECONSTRUÇÃO DA RUA VILMA E RECONSTRUÇÃO DO PAVIMENTO DA RUA SRA. CONSOLAÇÃO	06			600.000,00					400.000,00	770.000,00	1.170.000,00		475.294,12	475.294,12	95,44	37,44	
3.3.1.1.	0000	RECONSTRUÇÃO DA RUA SRA. CONSOLAÇÃO	06			411.000,00			2021/01/01	2021/12/31	411.000,00	405.000,00	1.501.000,00		400.358,64	400.358,64	97,41	35,60	
3.3.1.1.	0000	RECONSTRUÇÃO DO SÍTIO 1º FASE - COM RECONSTRUÇÃO DO ACESSO BOMTE À VILA DE SEGURANÇA	06			80.000,00			2021/01/01	2021/12/31	80.000,00	170.000,00	190.000,00		74.934,48	74.934,48	86,13	28,16	
3.3.1.1.	0000	RECONSTRUÇÃO DA RUA VILMA E RECONSTRUÇÃO DO PAVIMENTO DA RUA SRA. CONSOLAÇÃO	06			1.000,00					1.000,00	3.422.531,00	3.422.531,00						
3.3.1.1.	0000	RECONSTRUÇÃO DA RUA VILMA E RECONSTRUÇÃO DO PAVIMENTO DA RUA SRA. CONSOLAÇÃO	06								3.422.531,00	3.422.531,00	3.422.531,00						
3.3.1.1.	0000	RECONSTRUÇÃO DA RUA VILMA E RECONSTRUÇÃO DO PAVIMENTO DA RUA SRA. CONSOLAÇÃO	06			1.000,00			2021/01/01	2021/12/31	1.000,00		1.000,00						
3.4.		Contrato e Lucros				900,00	2.100,00				1.000,00	37.147,50	40.147,50						
3.4.1.		Contrato				900,00	2.100,00				1.000,00	37.147,50	40.147,50						
3.4.1.1.		Contrato				900,00	2.100,00				1.000,00	37.147,50	40.147,50						
3.4.1.1.		Contrato				900,00	2.100,00				1.000,00	37.147,50	40.147,50						
3.4.2.1.	0000	RECONSTRUÇÃO DA RUA VILMA E RECONSTRUÇÃO DO PAVIMENTO DA RUA SRA. CONSOLAÇÃO	06						2021/01/01	2021/12/31	1.000,00	37.147,50	40.147,50						
3.4.2.1.	0000	Aquisição de bens de capital	06			300,00	700,00												
3.4.2.1.	0000	Aquisição de bens de capital	06			300,00	700,00												
Total :						1.915.704,43	1.542.682,47					5.570.470,50	16.217.221,30	21.855.692,80		4.149.410,94	4.149.410,94	74,92	11,19

ALTERAÇÕES ORÇAMENTAIS DA RECEITA
Município de Sernancelhe

Pág. : 1

PERÍODO : 2021/01/02 2021/12/31 TOTAL DE ALTERAÇÕES PERMUTATIVAS TOTAL DE ALTERAÇÕES MODIFICATIVAS 2 DO ANO CONTABILÍSTICO DE 2021 (ORÇAMENTO DO ANO : 2021.)

Tipo de Visualização : APENAS AS RUBRICAS ORÇAMENTAIS QUE CONSTAM NA ALTERAÇÃO Desagregar : S Considerar os anos seguintes : Euros

Rubricas [1]	Designação	Tipo [2]	Previsões iniciais [3]	Alterações Orçamentais			Previsões corrigidas {7}={3}+[4]+ {5}+[6]	Observações [8]
				Inscri./reforç. [4]	Dimin./anul. [5]	Créditos espec. [6]		
X14	Saldo da Gerência Anterior - Operações Orçamentais	M		2.121.620,93			2.121.620,93	
16	SALDO DA GERÊNCIA ANTERIOR	M		2.121.620,93			2.121.620,93	
1601	SALDO ORÇAMENTAL	M		2.121.620,93			2.121.620,93	
		Total		2.121.620,93			2.121.620,93	

(*) NOTAS:
(2) Tipo - campo de identif. do tipo de alteração:
P se alteração permutativa
M se alteração modificativa

[Handwritten signatures and initials in blue ink]

ALTERAÇÕES ORÇAMENTAIS DA DESPESA
Município de Sernancelhe

Pág. : 1

PERÍODO : 2021/01/02 2021/12/31 TOTAL DE ALTERAÇÕES PERMUTATIVAS 26 TOTAL DE ALTERAÇÕES MODIFICATIVAS 2 DO ANO CONTABILÍSTICO DE 2021 (ORÇAMENTO DO ANO : 2021)

Tipo de Visualização : APENAS AS RUBRICAS ORÇAMENTAIS QUE CONSTAM NA ALTERAÇÃO Desagregar : S Considerar os anos seguintes : Euros

Rubricas [1]	Designação	Tipo [2]	Dotações iniciais [3]	Alterações Orçamentais			Dotações corrigidas [7]=[3]+[4] +[5]+[6]	Observações [8]
				Inscr./reforços [4]	Dim./anulações [5]	Créditos espec. [6]		
	Despesas com o pessoal	P	1.935.750,00	97.000,00	24.000,00		2.008.750,00	
	Remunerações Certas e Permanentes	P	1.593.750,00	51.000,00	14.000,00		1.630.750,00	
CM	CAMARA MUNICIPAL	P	1.593.750,00	51.000,00	14.000,00		1.630.750,00	
01	DESPESAS COM O PESSOAL	P	1.593.750,00	51.000,00	14.000,00		1.630.750,00	
0101	REMUNERAÇÕES CERTAS E PERMANENTES	P	1.593.750,00	51.000,00	14.000,00		1.630.750,00	
010101	TITULARES DE ÓRGÃOS DE SOBERANIA E MEMBROS DE ÓRGÃOS AUTÁRQUICOS	P	106.000,00	12.000,00			118.000,00	
010104	PESSOAL DOS QUADROS- REGIME DO CONTRATO INDIVIDUAL DO TRABALHO	P	1.076.750,00		14.000,00		1.062.750,00	
01010401	PESSOAL EM FUNÇÕES	P	1.076.750,00		14.000,00		1.062.750,00	
010107	PESSOAL EM REGIME DE TAREFA OU AVENÇA	P	121.000,00	34.000,00			155.000,00	
010109	PESSOAL EM QUALQUER OUTRA SITUAÇÃO	P	62.000,00	2.000,00			64.000,00	
010111	REPRESENTAÇÃO	P	27.000,00	2.000,00			29.000,00	
010114	SUBSÍDIOS DE FÉRIAS E NATAL	P	201.000,00	1.000,00			202.000,00	
D13	Segurança social	P	342.000,00	46.000,00	10.000,00		378.000,00	
CM	CAMARA MUNICIPAL	P	342.000,00	46.000,00	10.000,00		378.000,00	
01	DESPESAS COM O PESSOAL	P	342.000,00	46.000,00	10.000,00		378.000,00	
0103	SEGURANÇA SOCIAL	P	342.000,00	46.000,00	10.000,00		378.000,00	
010301	ENCARGOS COM A SAÚDE	P	84.000,00	37.000,00			121.000,00	
010305	CONTRIBUIÇÕES PARA A SEGURANÇA SOCIAL	P	232.000,00		8.000,00		224.000,00	
01030502	Segurança Social dos funcionários públicos	P	232.000,00		8.000,00		224.000,00	
0103050201	Caixa Geral de Aposentações	P	232.000,00		8.000,00		224.000,00	
010309	SEGUROS	P	25.000,00		2.000,00		23.000,00	
01030901	ACIDENTES DE TRABALHO E DOENÇAS PROFISSIONAIS	P	25.000,00		2.000,00		23.000,00	
010310	OUTRAS DESPESAS DE SEGURANÇA SOCIAL	P	1.000,00	9.000,00			10.000,00	
01031002	OUTRAS DESPESA DE SEGURANÇA SOCIAL	P	1.000,00	9.000,00			10.000,00	
D2	Aquisição de bens e serviços	P/M	3.721.527,00	870.000,00	395.400,00		4.206.127,00	
CM	CAMARA MUNICIPAL	P/M	3.721.527,00	870.000,00	395.400,00		4.206.127,00	
02	AQUISIÇÃO DE BENS E SERVIÇOS	P/M	3.721.527,00	870.000,00	395.400,00		4.206.127,00	
0201	AQUISIÇÃO DE BENS	P/M	730.500,00	379.000,00	31.000,00		1.078.500,00	
020101	MATÉRIAS-PRIMAS E SUBSIDIÁRIAS	P	24.000,00	5.000,00			29.000,00	
020102	COMBUSTÍVEIS E LUBRIFICANTES	P	58.000,00	7.500,00	3.000,00		62.500,00	
02010201	Gasolina	P	8.000,00	3.000,00			11.000,00	
02010299	Outros	P	50.000,00	4.500,00	3.000,00		51.500,00	
020105	ALIMENTAÇÃO- REFEIÇÕES CONFECCIONADAS	P	63.000,00	72.000,00	5.000,00		130.000,00	
020108	MATERIAL DE ESCRITÓRIO	P	34.000,00	13.000,00	5.000,00		42.000,00	
020111	MATERIAL DE CONSUMO CLÍNICO	P	1.000,00	1.000,00			2.000,00	
020112	MATERIAL DE TRANSPORTE- PEÇAS	P	38.000,00	23.000,00	10.000,00		51.000,00	
020114	OUTRO MATERIAL- PEÇAS	P	33.000,00		2.000,00		31.000,00	
020115	PRÉMIOS, CONDECORAÇÕES E OFERTAS	P	27.000,00	70.900,00	2.000,00		95.900,00	
020116	MERCADORIAS PARA VENDA	P	270.000,00	23.000,00			293.000,00	
02011603	Outros	P	270.000,00	23.000,00			293.000,00	
020117	FERRAMENTAS E UTEISÍLIOS	P	2.500,00	2.000,00			4.500,00	
020120	MATERIAL DE EDUCAÇÃO, CULTURA E RECREIO	P	20.000,00		4.000,00		16.000,00	
020121	OUTROS BENS	P/M	160.000,00	161.600,00			321.600,00	
	Total		2.666.250,00	476.000,00	55.000,00		3.087.250,00	

(+) NOTAS:
(2) Tipo - campo de identif. do tipo de alteração:
P se alteração permutativa
M se alteração modificativa

ALTERAÇÕES ORÇAMENTAIS DA DESPESA
Município de Sernancelhe

Pág. : 2

PERÍODO : 2021/01/02 2021/12/31 TOTAL DE ALTERAÇÕES PERMUTATIVAS 26 TOTAL DE ALTERAÇÕES MODIFICATIVAS 2 DO ANO CONTABILÍSTICO DE 2021 (ORÇAMENTO DO ANO : 2021)

Tipo de Visualização : APENAS AS RUBRICAS ORÇAMENTAIS QUE CONSTAM NA ALTERAÇÃO

Desagregar : S

Considerar os anos seguintes :

Euros

Rubricas [1]	Designação	Tipo [2]	Dotações iniciais [3]	Alterações Orçamentais			Dotações corrigidas [7]=[3]+[4] +[5]+[6]	Observações [8]
				Inscr./reforços [4]	Dim./anulações [5]	Créditos espec. [6]		
0202	AQUISIÇÃO DE SERVIÇOS	P/M	2.991.027,00	491.000,00	354.400,00		3.127.627,00	
020201	ENCARGOS DAS INSTALAÇÕES	P	505.000,00		155.700,00		349.300,00	
020202	LIMPEZA E HIGIENE	P	300.000,00		8.000,00		292.000,00	
020203	CONSERVAÇÃO DE BENS	P	45.000,00	19.000,00			64.000,00	
020204	LOCAÇÃO DE EDIFÍCIOS	P	950.000,00	2.000,00	4.000,00		948.000,00	
020208	LOCAÇÃO DE OUTROS BENS	P	25.000,00		6.000,00		19.000,00	
020209	COMUNICAÇÕES	P	63.000,00	3.000,00			66.000,00	
020210	TRANSPORTES	P/M	113.000,00	125.000,00	17.700,00		220.300,00	
020212	SEGUROS	P	45.000,00		2.000,00		43.000,00	
020213	DESLOCAÇÕES E ESTADAS	P	11.950,00		5.000,00		6.950,00	
020214	ESTUDOS, PARCERES, PROJECTOS E CONSULTADORIA	P	96.000,00	45.000,00	13.400,00		127.600,00	
020215	FORMAÇÃO	P	6.000,00	2.000,00			8.000,00	
020217	PUBLICIDADE	P	135.300,00	10.000,00	45.800,00		99.500,00	
020218	VIGILÂNCIA E SEGURANÇA	P	20.000,00	18.000,00	6.000,00		32.000,00	
020220	OUTROS TRABALHOS ESPECIALIZADOS	P/M	230.000,00	192.000,00	12.500,00		409.500,00	
020222	SERVIÇOS DE SAÚDE	P	15.000,00		5.000,00		10.000,00	
020225	OUTROS SERVIÇOS	P/M	430.777,00	75.000,00	73.300,00		432.477,00	
D4	Transferências e subsídios correntes	P/M	485.000,00	65.500,00	145.200,00		405.400,00	
D41	Transferências correntes	P/M	480.000,00	65.500,00	140.200,00		405.300,00	
D411	Administrações Públicas	P	133.000,00		119.200,00		13.800,00	
D4115	Administração Local	P	133.000,00		119.200,00		13.800,00	
CM	CAMARA MUNICIPAL	P	133.000,00		119.200,00		13.800,00	
04	TRANSFERÊNCIAS CORRENTES	P	133.000,00		119.200,00		13.800,00	
0405	ADMINISTRAÇÃO LOCAL	P	133.000,00		119.200,00		13.800,00	
040501	CONTINENTE	P	133.000,00		119.200,00		13.800,00	
04050104	Associações de Municípios	P	133.000,00		119.200,00		13.800,00	
D412	Entidades do Setor Não Lucrativo	P/M	215.000,00	25.000,00	21.000,00		219.000,00	
CM	CAMARA MUNICIPAL	P/M	215.000,00	25.000,00	21.000,00		219.000,00	
04	TRANSFERÊNCIAS CORRENTES	P/M	215.000,00	25.000,00	21.000,00		219.000,00	
0407	INSTITUIÇÕES SEM FINS LUCRATIVOS	P/M	215.000,00	25.000,00	21.000,00		219.000,00	
040701	INSTITUIÇÕES SEM FINS LUCRATIVOS	P/M	215.000,00	25.000,00	21.000,00		219.000,00	
D413	Famílias	P	130.000,00	40.000,00			170.000,00	
CM	CAMARA MUNICIPAL	P	130.000,00	40.000,00			170.000,00	
04	TRANSFERÊNCIAS CORRENTES	P	130.000,00	40.000,00			170.000,00	
0408	FAMÍLIAS	P	130.000,00	40.000,00			170.000,00	
040802	OUTRAS	P	130.000,00	40.000,00			170.000,00	
04080202	OUTRAS	P	130.000,00	40.000,00			170.000,00	
D414	Outras	P	2.000,00		500,00		2.500,00	
CM	CAMARA MUNICIPAL	P	2.000,00		500,00		2.500,00	
04	TRANSFERÊNCIAS CORRENTES	P	2.000,00		500,00		2.500,00	
0401	SOCIEDADES E QUASE-SOCIEDADES NÃO FINANÇEIRAS	P	2.000,00		500,00		2.500,00	
040101	PÚBLICAS	P	2.000,00		500,00		2.500,00	
04010101	EMPRESAS PÚBLICAS MUNICIPAIS E INTERMUNICIPAIS	P	2.000,00		500,00		2.500,00	
D42	Subsídios Correntes	P	5.000,00		4.900,00		100,00	
CM	CAMARA MUNICIPAL	P	5.000,00		4.900,00		100,00	
05	SUBSÍDIOS	P	5.000,00		4.900,00		100,00	
Total			6.137.277,00	1.032.500,00	549.600,00		6.620.177,00	(*) NOTAS:

(2) Tipo - campo de identif. do tipo de alteração:
P se alteração permutativa
M se alteração modificativa

ALTERAÇÕES ORÇAMENTAIS DA DESPESA
Município de Sernancelhe

Pág. : 3

PERÍODO : 2021/01/02 2021/12/31 TOTAL DE ALTERAÇÕES PERMUTATIVAS 26 TOTAL DE ALTERAÇÕES MODIFICATIVAS 2 DO ANO CONTABILÍSTICO DE 2021 (ORÇAMENTO DO ANO : 2021)

Tipo de visualização : APENAS AS RUBRICAS ORÇAMENTAIS QUE CONSTAM NA ALTERAÇÃO Desagregar : S Considerar os anos seguintes : Euros

Rubricas	Designação	Tipo	Dotações iniciais	Alterações Orçamentais			Dotações corrigidas	Observações
				Inscr./reforços	Dim./anulações	Créditos espec.		
[1]		[2]	[3]	[4]	[5]	[6]	[7]=[3]+[4]+[5]+[6]	[8]
	0501	SOCIEDADES E QUASE-SOCIEDADES NÃO FINANCEIRAS	P	5.000,00		4.900,00	100,00	
	050103	PRIVADAS	P	5.000,00		4.900,00	100,00	
DS		Outras despesas correntes	P	26.000,00	19.500,00	4.900,00	40.600,00	
CM		CAMARA MUNICIPAL	P	26.000,00	19.500,00	4.900,00	40.600,00	
	06	OUTRAS DESPESAS CORRENTES	P	26.000,00	19.500,00	4.900,00	40.600,00	
	0602	DIVERSAS	P	26.000,00	19.500,00	4.900,00	40.600,00	
	060201	IMPOSTOS E TAXAS	P	18.000,00	18.000,00		36.000,00	
	06020102	RESTITUIÇÃO DE IMPOSTOS OU TAXAS	P	18.000,00	18.000,00		36.000,00	
	060203	OUTRAS	P	8.000,00	1.500,00	4.900,00	4.600,00	
	06020301	Restituições	P	3.000,00	1.500,00		4.500,00	
	06020305	Outras	P	5.000,00		4.900,00	100,00	
		Aquisição de bens de capital	P/M	3.966.450,00	2.862.268,93	1.290.248,00	5.538.470,93	
CM		CAMARA MUNICIPAL	P/M	3.966.450,00	2.862.268,93	1.290.248,00	5.538.470,93	
	07	AQUISIÇÃO DE BENS DE CAPITAL	P/M	3.966.450,00	2.862.268,93	1.290.248,00	5.538.470,93	
	0701	INVESTIMENTOS	P/M	3.921.450,00	2.862.268,93	1.282.248,00	5.501.470,93	
	070101	TERRENOS	P/M	57.500,00	62.000,00	41.400,00	78.100,00	
	070102	HABITAÇÕES	P/M	381.200,00	265.000,00	50.000,00	596.200,00	
	07010201	Construção	P/M	346.200,00	181.000,00	47.000,00	480.200,00	
	07010202	Aquisição	P	25.000,00	20.000,00		45.000,00	
	07010203	Reparação e Beneficiação	P/M	10.000,00	64.000,00	3.000,00	71.000,00	
	070103	EDIFÍCIOS	P/M	253.000,00	528.870,00	190.800,00	591.070,00	
	07010302	INSTALAÇÕES DESPORTIVAS E RECREATIVAS	P/M	7.000,00	105.000,00	12.900,00	99.100,00	
	07010305	ESCOLAS	P	10.000,00		9.000,00	1.000,00	
	07010307	Outros	P/M	236.000,00	423.870,00	168.900,00	490.970,00	
	070104	CONSTRUÇÕES DIVERSAS	P/M	3.106.250,00	1.836.898,93	976.348,00	3.966.800,93	
	07010401	Viadutos, Arruamentos E Obras Complementares	P/M	166.000,00	272.000,93	98.000,00	340.000,93	
	07010402	Sistemas de drenagem de águas residuais	P/M	31.000,00	15.000,00	14.000,00	32.000,00	
	07010404	Iluminação pública	P	710.000,00	17.000,00	90.000,00	637.000,00	
	07010405	Parques e jardins	P	25.000,00		4.000,00	21.000,00	
	07010406	Instalações desportivas e recreativas	P/M	599.250,00	271.000,00	10.400,00	859.850,00	
	07010407	Captação e distribuição de água	P/M	171.000,00	205.000,00	288.148,00	87.852,00	
	07010408	Viação rural	P/M	484.000,00	189.500,00	34.000,00	639.500,00	
	07010409	Sinalização e trânsito	P	5.000,00		3.000,00	2.000,00	
	07010412	Cemitérios	P	20.000,00	1.000,00	17.000,00	4.000,00	
	07010413	Outros	P/M	895.000,00	866.398,00	417.800,00	1.343.598,00	
	070106	MATERIAL DE TRANSPORTES	P	15.000,00	76.000,00		91.000,00	
	07010602	Outros	P	15.000,00	76.000,00		91.000,00	
	070107	EQUIPAMENTO DE INFORMÁTICA	P	17.000,00	22.000,00	5.900,00	33.100,00	
	070108	SOFTWARE INFORMÁTICO	P	21.000,00		5.000,00	16.000,00	
	070109	EQUIPAMENTO ADMINISTRATIVO	P	39.500,00	33.000,00	900,00	71.600,00	
	070110	EQUIPAMENTO BÁSICO	P	22.000,00	14.000,00	9.900,00	26.100,00	
	07011001	Equipamento de recolha de resíduos	P	5.000,00		4.000,00	1.000,00	
	07011002	Outros	P	17.000,00	14.000,00	5.900,00	25.100,00	
	070111	FERRAMENTOS E UENSÍLIOS	P	5.000,00	3.000,00	2.000,00	6.000,00	
	070112	ARTIGOS E OBJECTOS DE VALOR	P	4.000,00	21.500,00		25.500,00	
	0702	LOCAÇÃO FINANCEIRA	P	45.000,00		8.000,00	37.000,00	
	Total			10.089.727,00	3.914.268,93	1.841.648,00	12.162.347,93	

(*) NOTAS:
(2) Tipo - campo de identif. do tipo de alteração:
P se alteração permutativa
M se alteração modificativa

ALTERAÇÕES ORÇAMENTAIS DA DESPESA
Município de Sernancelhe

Pág. : 4

PERÍODO : 2021/01/02 2021/12/31 TOTAL DE ALTERAÇÕES PERMUTATIVAS 26 TOTAL DE ALTERAÇÕES MODIFICATIVAS 2 DO ANO CONTABILÍSTICO DE 2021 (ORÇAMENTO DO ANO : 2021)

Tipo de Visualização : APENAS AS RUBRICAS ORÇAMENTAIS QUE CONSTAM NA ALTERAÇÃO

Desagregar : S

Considerar os anos seguintes :

Euros

Rubricas [1]	Designação	Tipo [2]	Dotações iniciais [3]	Alterações Orçamentais			Dotações corrigidas [7]=[3]+[4] +[5]+[6]	Observações [8]
				Inscr./reforços [4]	Dim./anulações [5]	Créditos espec. [6]		
	070205 MATERIAL DE TRANSPORTE- LOCAÇÃO FINANCEIRA	P	45.000,00		8.000,00		37.000,00	
D7	Transferências e subsídios de capital	P	222.000,00	132.000,00	75.000,00		279.000,00	
D71	Transferências de capital	P	222.000,00	132.000,00	75.000,00		279.000,00	
D711	Administrações Públicas	P	186.000,00	71.000,00	75.000,00		182.000,00	
D7115	Administração Local	P	186.000,00	71.000,00	75.000,00		182.000,00	
CM	CAMARA MUNICIPAL	P	186.000,00	71.000,00	75.000,00		182.000,00	
	08 TRANSFERÊNCIAS DE CAPITAL	P	186.000,00	71.000,00	75.000,00		182.000,00	
	0805 ADMINISTRAÇÃO LOCAL	P	186.000,00	71.000,00	75.000,00		182.000,00	
	080501 CONTINENTE	P	186.000,00	71.000,00	75.000,00		182.000,00	
	08050101 MUNICÍPIOS	P	40.000,00		20.000,00		20.000,00	
	08050102 Freguesias	P	126.000,00	62.000,00	37.000,00		151.000,00	
D712	08050104 Associações de Municípios	P	20.000,00	9.000,00	18.000,00		11.000,00	
	Entidades do Setor não Lucrativo	P	36.000,00	61.000,00			97.000,00	
CM	CAMARA MUNICIPAL	P	36.000,00	61.000,00			97.000,00	
	08 TRANSFERÊNCIAS DE CAPITAL	P	36.000,00	61.000,00			97.000,00	
	0807 INSTITUIÇÕES SEM FINS LUCRATIVOS	P	36.000,00	61.000,00			97.000,00	
	080701 INSTITUIÇÕES SEM FINS LUCRATIVOS	P	36.000,00	61.000,00			97.000,00	
Total			10.356.727,00	4.046.268,93	1.924.648,00		12.478.347,93	

(*) NOTAS:

(2) Tipo - campo de identif. do tipo de alteração:

P se alteração permutativa

M se alteração modificativa

PERÍODO : 2021/01/02 2021/12/31

TOTAL DE ALTERAÇÕES PERMANENTES 2 TOTAL DE ALTERAÇÕES MODIFICATIVAS 2 DO ANO CONTÁBILÍSTICO DE 2021

Tipo de Visualização : APENAS AS MODIFICAÇÕES ORÇAMENTAIS QUE CONSTAM NA ALTERAÇÃO Identif. Obj. : CLASSIFICADOR FUNCIONAL Tipo de Plano : PLANO PLURIANUAL DE INVESTIMENTOS Tipo de Dobra : CLASSIFICAÇÃO ORÇAMENTAL/ECONÔMICA Euros

Handwritten signature

Objetivo	Número do projeto		Descrição	Classificação	Datas		Anos					Modificação (+/-)		
	Código	Ass-Exec-Suporte			Início	Fim	2021		Períodos seguintes					
							Det. atual	Det. corrigida	2022	2023	2024		2025	Outros
[1]	[2]	[3]	[4]	[5]	[6]	[7]	[8]	[9]	[10]	[11]	[12]	[13] = [7] - [6]		
2.5.2.1.	0101	2017 I 5	criação de infraestruturas de valorização e ocupação do espaço de água de vila da ponte	CM/07010406	2017/01/02	2023/12/31	174.250,00	407.550,00						2.380,00
2.5.2.1.	0102	2017 I 6	IMPLEMENTAÇÃO DE ESCOPIAS NAS PREGESIAS DE SAREDA, SENANCHELHE, VILA DA PONTE E FERREIRIM INCLUI PASSARELOS - PÁVOS	CM/07010406	2017/01/02	2022/12/31	8.300,00	2.550,00						-2.700,00
2.5.2.1.	01	2018	DESPORTOS, RECREIO E Lazer				420.000,00	450.000,00						30.000,00
2.5.2.1.	0101	2018 I 6	IMPLEMENTAÇÃO DE ESCOPIA ENTRE CAMINHO DA CHEIRA E A PONTE PEDONAL SOBRE A RUA DE FERREIRIM PASSADIÇOS - FLORE	CM/07010406	2018/01/01	2022/12/31	420.000,00	450.000,00						30.000,00
2.5.2.1.	01	2019	DESPORTOS E TEMPO LIVRE				6.000,00	140.100,00						140.100,00
2.5.2.1.	0102	2019 I 5	REQUALIFICAÇÃO ENERGÉTICA DAS PISCINAS MUNICIPAIS DE SENANCHELHE	CM/07010302	2019/01/01	2021/12/31	1.000,00	96.000,00						95.000,00
2.5.2.1.	0103	2019 I 10	TERREÇOS PARA DESPORTO E ZONAS DE Lazer	CM/07010302	2019/01/02	2023/12/31	8.300,00	52.100,00						47.100,00
2.5.3.	0101	2016 I 8	CASAS MORTUÁRIAS DE SENANCHELHE	CM/07010406	2016/01/01	2023/12/31								
3.			FUNÇÕES ECONÓMICAS				1.522.500,00	1.724.240,93						201.740,93
3.1.			Agricultura, pecuária, silvicultura, caça e pesca				25.000,00	90.100,00						73.100,00
3.1.0.			Agricultura, pecuária, silvicultura, caça e pesca				25.000,00	90.100,00						73.100,00
3.1.0.	0101	2015 I 42	REABILITAÇÃO DO APROVEITAMENTO HIDROAGRICOLA DE FELGUEIRAS - FERREIRIM - PROJETO	CM/07010406	2015/01/01	2020/12/31								
3.1.0.	0102	2018 I 13	PROJETO DO CENTRO INTERPRETATIVO DA CASTANHA DE SENANCHELHE	CM/07010406	2018/04/10	2021/12/31								
3.1.0.	01	2019 I 6	CENTRO INTERPRETATIVO DA CASTANHA DE SENANCHELHE - OBRAS	CM/07010406	2019/01/01	2021/12/31	5.300,00	100,00						-4.900,00
3.1.0.	01	2021	AGRICULTURA, PECUÁRIA, SILVICULTURA, CAÇA E PESCA				20.000,00	90.000,00						70.000,00
3.1.0.	0101	2021 I 9	ARRANJOS EXTERIORES DO CENTRO INTERPRETATIVO DA CASTANHA	CM/07010406	2021/01/01	2023/12/31	50.000,00	90.000,00						78.000,00
3.2.			Indústria e energia				833.500,00	744.640,00						-108.852,00
3.2.1.			Iluminação Pública				833.500,00	744.640,00						-108.852,00
3.2.1.1.	01	2015	INDUSTRIA E ENERGIA				122.000,00	127.640,00						5.640,00
3.2.1.1.	0101	2015 I 44	AMPLIAÇÃO DA REDE DE ILUMINAÇÃO PÚBLICA	CM/07010404	2015/01/01	2023/12/31	10.000,00	25.000,00						15.000,00
3.2.1.1.	0105	2015 I 48	PARQUE EMPRESARIAL E INDUSTRIAL DE SENANCHELHE	CM/07010413	2015/01/01	2022/12/31	90.000,00	77.640,00						-12.352,00
3.2.1.1.	0106	2015 I 56	PARQUE EMPRESARIAL E INDUSTRIAL DE SENANCHELHE ALTERAÇÃO DO PROJ EXECUÇÃO	CM/07010413	2015/01/01	2022/12/31	22.100,00	25.000,00						3.000,00
3.2.1.1.	01	2020	INDUSTRIA E ENERGIA				731.500,00	617.000,00						-114.500,00
3.2.1.1.	0101	2020 I 4	REQUALIFICAÇÃO ENERGÉTICA ILUMINAÇÃO PÚBLICA	CM/07010404	2020/01/01	2022/12/31	700.000,00	612.000,00						-88.000,00
3.2.1.1.	0102	2020 I 12	CONSTRUÇÃO DE PAVIMENTO NA ZONA EMPRESARIAL DE SENANCHELHE - LOTE 6	CM/07010307	2020/06/17	2021/12/31	5.000,00	100,00						-4.900,00
3.2.1.1.	0103	2020 I 16	AQUISIÇÃO DE TERREÇOS PARA PARQUE EMPRESARIAL	CM/070101	2020/07/22	2020/12/31	26.500,00	4.900,00						-21.600,00
3.3.			Transportes e comunicações				604.000,00	861.500,93						237.500,93
3.3.1.			Transportes rodoviários				604.000,00	861.500,93						237.500,93
3.3.1.1.			Rede Viária				604.000,00	861.500,93						237.500,93
3.3.1.1.1.	01	2015	REDE VIÁRIA E SINALIZAÇÃO				125.000,00	231.000,93						120.000,93
3.3.1.1.1.	0101	2015 I 49	ARREBOLAMENTOS	CM/07010401	2015/01/01	2023/12/31	120.000,00	235.000,93						115.000,93
3.3.1.1.1.	0103	2015 I 51	RENOVAÇÃO DA REDE DE SINALIZAÇÃO	CM/07010401	2015/01/01	2023/12/31	5.000,00	2.000,00						-3.000,00
3.3.1.1.1.	01	2017	REDE VIÁRIA E SINALIZAÇÃO				30.000,00	65.000,00						55.000,00
3.3.1.1.1.	0101	2017 I 7	REQUALIFICAÇÃO DAS ESTRADAS E CAMINHOS MUNICIPAIS	CM/07010401	2017/01/02	2023/12/31	30.000,00	85.000,00						55.000,00
3.3.1.1.1.	01	2018	REDE VIÁRIA E SINALIZAÇÃO				16.000,00	60.500,00						-15.500,00
3.3.1.1.1.	0101	2018 I 8	CONSTRUÇÃO ROTUNDA DE ESCURVELHA	CM/07010408	2018/01/01	2023/12/31	41.000,00	56.500,00						15.500,00
3.3.1.1.1.	0102	2018 I 9	REQUALIFICAÇÃO DA REDE DE ÁGUA, SANEAMENTO E PASSEIO NA RUA DO COLÓGIO (JUNTO À PISCINA)											

Handwritten signatures and initials

TIPO DE CONTAS : AMBAS

VISUALIZAR CONTAS S/ MOVIMENTO :

Código das Contas		Designação	Saldo inicial	Recebimentos	Pagamentos	Saldo Final
07	07	Operações de tesouraria	566.585,16	104.360,32	101.444,97	569.500,51
07.1	07.2	Recebimentos por operações de tesouraria / Pagamentos por operações de tesouraria	566.585,16	104.360,32	101.444,97	569.500,51
07.1.2	07.2.2	Cobrança de receita por conta de outrem / Entrega de receita cobrada por conta de outrem	566.585,16	104.360,32	101.444,97	569.500,51
07.1.2.1	07.2.2.1	Receita Fiscal / Receita Fiscal	566.585,16	104.360,32	101.444,97	569.500,51
07.1.2.1.9	07.2.2.1.9	Outras entidades beneficiárias / Outras entidades beneficiárias	566.585,16	104.360,32	101.444,97	569.500,51
TOTAL			566.585,16	104.360,32	101.444,97	569.500,51

[Handwritten signatures and initials in blue ink, including 'Hpe', 'J', 'H', 'A', 'B', 'C', 'D', 'E', 'F', 'G', 'H', 'I', 'J', 'K', 'L', 'M', 'N', 'O', 'P', 'Q', 'R', 'S', 'T', 'U', 'V', 'W', 'X', 'Y', 'Z']

Situação dos contratos

Denominação	NºPC	Objeto	Data	Valor do contrato	Prço contratado	N.º de registro	Data	Pagamentos em período				Pagamentos acumulados				
								Trabalhos Normais	Revelão de preços	Trabalhos a mais	Trabalhos de suprimento de bens e materiais	Trabalhos de avaliação de trabalhos a menos	Trabalhos Normais	Revelão de preços	Trabalhos a mais	Trabalhos de suprimento de bens e materiais
COTEPS, Gestão de Projetos, SA	502.693.022	Projeto de execução da construção da adutora entre Cuiabá, Taboão de Caldas e Cuiabá	25-05-2018	11.830,00	11.830,00		20/5/18	1.005,00				14.000,00				
COTEPS, Gestão de Projetos, SA	502.693.022	Projeto de execução da construção de condutas de abastecimento da água rede de distribuição	27-08-2018	11.340,00	11.340,00		28-12-18	1.048,82				14.932,78				
COTEPS, Gestão de Projetos, SA	502.693.022	Projeto de execução de reabilitação de reservatórios	27-08-2018	12.050,00	12.050,00		28-12-18	1.482,15				14.421,50				
Guadim Arciles Amada & Filhos	506.034.053	Requalificação do ramal de Guadalupe EM 582 - EM 229	28-02-2020	18.644,14	18.644,14		28-07-20	19.593,00				19.593,00				
MARCO IFSF - Engenharia, Lda.	513.047.050	Atendimento de Controle de Preço	02-11-2019	36.130,00	36.130,00		30-12-19	18.207,00				37.931,00				
594.529.550		Construção do Centro Intermunicipal de Cuiabá	13-08-2019	251.321,35	237.000,00		11-11-19	204.081,36				55.216,00				
598.006.190		Requalificação do Largo da Faria de Santo Antônio em Taboão de Caldas	20-09-2019	57.724,77	14.870,67		30-12-19	54.740,20				3.449,25				
513.065.194		Execução de rede secundária de fibras de comunicação	02-09-2019	29.087,85	29.087,85		09-04-20	30.771,85				30.771,85				
513.047.050		Execução de rede secundária no lote nº 2 - ZES	10-02-2020	18.153,40	18.153,40		09-02-20	22.134,81				22.134,81				
507.892.025		Aquisição de Veículo Eletro	07-09-2020	24.165,96	24.165,96		13-10-20	29.773,38				29.773,38				
105.680.360		Aquisição de veículo Suzuki 574G-76	03-04-2020	28.000,00	28.000,00		23-04-20	28.000,00				28.000,00				
514.291.316		Aquisição de led de Outubro	19-10-2020	32.705,00	32.705,00		05-11-20	40.221,05				40.221,05				
515.778.702		Aquisição de serviços especializados em Contratação Pública	22-01-2020	18.000,00	18.000,00		27-02-20	20.295,00				20.295,00				
516.345.915		Aquisição de bens materiais (computador)	27-02-2020	50.000,00	50.000,00		11-03-20	20.258,18				20.258,18				
516.616.380		Aquisição de escopo Metro Ethernet e Assessor Técnico fibra ótica	29-09-2020	39.800,00	19.800,00		03-06-20	5.190,20				5.190,20				
250.375.590		Aquisição e serviços de manutenção para transporte Interno e outros	05-02-2020	7.400,00	7.400,00		11-03-20	6.840,00				6.840,00				
507.889.759		Aquisição de material para o Economato	13-05-2020	11.993,97	11.993,97		28-05-20	22.252,64				22.252,64				
503.762.328		Aquisição de serviços de apoio ao investimento	06-04-2020	10.800,00	10.800,00		03-06-20	16.210,00				16.210,00				
514.692.163		Avaliação de Serviços de Consultoria Financeira e Contábil	07-04-2020	54.000,00	54.000,00		12-05-20	14.768,00				14.768,00				
594.278.514		Aquisição de serviços de transporte e recarga de baterias	07-09-2020	400.800,00	400.800,00		13-11-20	13.210,00				33.226,20				
508.678.394		Aquisição de combustíveis - Lote B	28-05-2020	57.000,00	57.000,00		02-10-20	10.647,28				10.647,28				
515.418.617		Aquisição de Serviços para faturas de combustível - Lote 4	06-05-2020	15.000,00	15.000,00		15-12-20	13.357,00				13.357,00				
515.418.617		Execução da rede secundária e fatura de gestão de combustível, incluindo a fatura, desobstrução de bueiros e manutenção, lote 1, 2, 3, 4, 5, 6, 7	10-09-2020	44.800,00	44.800,00		13-11-20	12.684,07				12.684,07				
515.418.617		Limpeza e desinfecção área COVID	16-04-2020	8.512,00	8.512,00		09-10-20	10.647,28				10.647,28				
506.518.205		Aquisição de serviços de limpeza e segurança no trabalho	20-07-2020	12.765,00	12.765,00		19-11-20	2.117,10				2.117,10				
500.918.680		Aquisição de apólices de seguro - Lote 1, 11 e 12	23-09-2020	98.915,52	98.915,52		05-11-20	12.720,00				12.720,00				
218.589.331		Revista Municipal e outros	12-06-2020	18.200,00	18.200,00		09-09-20	9.458,90				9.458,90				
505.370.913		Aquisição de gerador a diesel	14-09-2020	23.000,00	23.000,00		09-12-20	28.290,00				28.290,00				
500.940.231		Aquisição de Apólices de seguro - Lote 3, 4, 5, 6, 7 e 8	10-09-2020	14.808,14	14.808,14		09-12-20	4.818,00				4.818,00				
503.384.089		Aquisição de seguros fora	24-09-2020	45.766,00	45.766,00		31-12-20	7.487,00				7.487,00				
503.985.294		Aquisição de bens e serviços de promoção da segurança "Semancelhe Terra de Castanho"	09-07-2020	19.010,00	19.010,00		19-11-20	10.405,00				10.405,00				

Assinaturas manuscritas em azul:

- Assinatura 1 (topo)
- Assinatura 2
- Assinatura 3
- Assinatura 4
- Assinatura 5
- Assinatura 6
- Assinatura 7
- Assinatura 8
- Assinatura 9
- Assinatura 10

Situação dos contratos

Entidade	NIF	Objeto	Vigência	Data do primeiro pagamento	Pagamentos no período					Pagamentos acumulados									
					Valor de contrato	Preço contratual	N.º de registos	Data	Terminou o contrato	Terminou o contrato	Terminou o contrato	Terminou o contrato	Terminou o contrato	Terminou o contrato	Terminou o contrato	Terminou o contrato			
																	Terminou o contrato	Terminou o contrato	Terminou o contrato
CTI Correios de Portugal S.A.	500.077.288	Atuação de Serviços de Promoção de Venda de Caserta através de Fita Digital	15-10-2020	10.000,00	10.000,00		10-10-20	12.300,00											
Arquiteto Manuel Bernardo, Lda.	500.678.284	Atuação de consultoria - Loja C	02-04-2020	57.500,00	57.500,00		05-04-20	12.000,00											
Arquiteto Manuel Bernardo, Lda.	500.678.284	Remoção de Gafos e Gafos	14-12-2018	27.899,99	27.899,99		05-03-19	4.384,20											
AMMATEI - Têxtil S.A.	514.266.810	Atuação de serviços comunitários vestíveis personalizadas no âmbito do COVID-19	30-10-2020	11.000,00	11.000,00		10-11-20	12.000,00											
ROBMA, Lda.	515.824.170	Atuação de serviços Personalizados para o Município de Sernancelhe	02-12-2020	14.200,00	14.200,00		28-12-20	17.111,30											
Robalo - Artes Gráficas, Lda.	503.851.828	Atuação de Cabelos para Conselho da Paróquia no âmbito do Campanhã - "O Salvo e o Salvo de Sernancelhe"	15-12-2020	8.311,00	8.311,00		21-12-20	7.777,28											
Arquiteto Manuel Bernardo, Lda.	500.678.284	Atuação de Bases e Serviços de Arquitetura para o Município de Sernancelhe - Loja 2	29-05-2020	20.810,00	20.810,00		12-08-20	4.350,71											
Calli Merlo de Silva Bobbio	200.005.054	Atuação de Serviços no âmbito do Gabinete de Apoio Social	27-05-2020	54.000,00	54.000,00		02-07-20	11.911,00											
Arquiteto Manuel Bernardo, Lda.	500.678.284	Atuação de serviços de manutenção de equipamentos	02-07-2020	41.000,00	41.000,00		10-10-20	7.480,00											
A. Barrios, Lda.	508.171.700	Atuação de Serviços de Limpeza para o evento "Festa do Município e Festa do Bairro"	02-07-2020	30.000,00	30.000,00		26-08-20	16.800,00											
União de Sábios e Aguiar de Balsa, Lda.	500.292.540	Atuação de Serviços para Transportes Esportivos - Loja A	14-03-2020	54.000,00	54.000,00		29-10-20	19.716,00											
Vias de Água - Sociedade de Transportes, Lda.	506.719.390	Atuação de Serviços para Transportes Esportivos - Loja B	14-03-2020	58.650,00	58.650,00		02-09-20	21.346,54											
Arquiteto Manuel Bernardo, Lda.	500.678.284	Atuação de serviços de manutenção de equipamentos	02-07-2020	30.000,00	30.000,00		02-12-20	2.861,00											
Sociedade de Transportes, Lda.	250.375.290	Atuação de serviços de manutenção de equipamentos	13-11-2020	8.560,00	8.560,00		02-11-20	1.604,57											
Arquiteto Manuel Bernardo, Lda.	500.678.284	Atuação de serviços de manutenção de equipamentos	15-08-2020	8.500,00	8.500,00		29-09-20	1.400,00											
Robalo - Artes Gráficas, Lda.	503.851.828	Atuação de serviços de manutenção de equipamentos	15-08-2020	8.300,00	8.300,00		11-08-20	3.400,00											
Arquiteto Manuel Bernardo, Lda.	500.678.284	Atuação de serviços de manutenção de equipamentos	15-08-2020	8.300,00	8.300,00		29-08-20	2.400,00											
Arquiteto Manuel Bernardo, Lda.	500.678.284	Atuação de serviços de manutenção de equipamentos	15-08-2020	8.300,00	8.300,00		29-09-20	2.400,00											
Arquiteto Manuel Bernardo, Lda.	500.678.284	Atuação de serviços de manutenção de equipamentos	15-08-2020	8.300,00	8.300,00		29-09-20	2.400,00											
Arquiteto Manuel Bernardo, Lda.	500.678.284	Atuação de serviços de manutenção de equipamentos	15-08-2020	8.300,00	8.300,00		29-09-20	2.400,00											
Arquiteto Manuel Bernardo, Lda.	500.678.284	Atuação de serviços de manutenção de equipamentos	15-08-2020	8.300,00	8.300,00		29-09-20	2.400,00											
Arquiteto Manuel Bernardo, Lda.	500.678.284	Atuação de serviços de manutenção de equipamentos	15-08-2020	8.300,00	8.300,00		29-09-20	2.400,00											
Arquiteto Manuel Bernardo, Lda.	500.678.284	Atuação de serviços de manutenção de equipamentos	15-08-2020	8.300,00	8.300,00		29-09-20	2.400,00											
Arquiteto Manuel Bernardo, Lda.	500.678.284	Atuação de serviços de manutenção de equipamentos	15-08-2020	8.300,00	8.300,00		29-09-20	2.400,00											
Arquiteto Manuel Bernardo, Lda.	500.678.284	Atuação de serviços de manutenção de equipamentos	15-08-2020	8.300,00	8.300,00		29-09-20	2.400,00											
Arquiteto Manuel Bernardo, Lda.	500.678.284	Atuação de serviços de manutenção de equipamentos	15-08-2020	8.300,00	8.300,00		29-09-20	2.400,00											
Arquiteto Manuel Bernardo, Lda.	500.678.284	Atuação de serviços de manutenção de equipamentos	15-08-2020	8.300,00	8.300,00		29-09-20	2.400,00											
Arquiteto Manuel Bernardo, Lda.	500.678.284	Atuação de serviços de manutenção de equipamentos	15-08-2020	8.300,00	8.300,00		29-09-20	2.400,00											
Arquiteto Manuel Bernardo, Lda.	500.678.284	Atuação de serviços de manutenção de equipamentos	15-08-2020	8.300,00	8.300,00		29-09-20	2.400,00											
Arquiteto Manuel Bernardo, Lda.	500.678.284	Atuação de serviços de manutenção de equipamentos	15-08-2020	8.300,00	8.300,00		29-09-20	2.400,00											
Arquiteto Manuel Bernardo, Lda.	500.678.284	Atuação de serviços de manutenção de equipamentos	15-08-2020	8.300,00	8.300,00		29-09-20	2.400,00											
Arquiteto Manuel Bernardo, Lda.	500.678.284	Atuação de serviços de manutenção de equipamentos	15-08-2020	8.300,00	8.300,00		29-09-20	2.400,00											
Arquiteto Manuel Bernardo, Lda.	500.678.284	Atuação de serviços de manutenção de equipamentos	15-08-2020	8.300,00	8.300,00		29-09-20	2.400,00											
Arquiteto Manuel Bernardo, Lda.	500.678.284	Atuação de serviços de manutenção de equipamentos	15-08-2020	8.300,00	8.300,00		29-09-20	2.400,00											
Arquiteto Manuel Bernardo, Lda.	500.678.284	Atuação de serviços de manutenção de equipamentos	15-08-2020	8.300,00	8.300,00		29-09-20	2.400,00											
Arquiteto Manuel Bernardo, Lda.	500.678.284	Atuação de serviços de manutenção de equipamentos	15-08-2020	8.300,00	8.300,00		29-09-20	2.400,00											
Arquiteto Manuel Bernardo, Lda.	500.678.284	Atuação de serviços de manutenção de equipamentos	15-08-2020	8.300,00	8.300,00		29-09-20	2.400,00											
Arquiteto Manuel Bernardo, Lda.	500.678.284	Atuação de serviços de manutenção de equipamentos	15-08-2020	8.300,00	8.300,00		29-09-20	2.400,00											
Arquiteto Manuel Bernardo, Lda.	500.678.284	Atuação de serviços de manutenção de equipamentos	15-08-2020	8.300,00	8.300,00		29-09-20	2.400,00											
Arquiteto Manuel Bernardo, Lda.	500.678.284	Atuação de serviços de manutenção de equipamentos	15-08-2020	8.300,00	8.300,00		29-09-20	2.400,00											
Arquiteto Manuel Bernardo, Lda.	500.678.284	Atuação de serviços de manutenção de equipamentos	15-08-2020	8.300,00	8.300,00		29-09-20	2.400,00											
Arquiteto Manuel Bernardo, Lda.	500.678.284	Atuação de serviços de manutenção de equipamentos	15-08-2020	8.300,00	8.300,00		29-09-20	2.400,00											
Arquiteto Manuel Bernardo, Lda.	500.678.284	Atuação de serviços de manutenção de equipamentos	15-08-2020	8.300,00	8.300,00		29-09-20	2.400,00											
Arquiteto Manuel Bernardo, Lda.	500.678.284	Atuação de serviços de manutenção de equipamentos	15-08-2020	8.300,00	8.300,00		29-09-20	2.400,00											
Arquiteto Manuel Bernardo, Lda.	500.678.284	Atuação de serviços de manutenção de equipamentos	15-08-2020	8.300,00	8.300,00		29-09-20	2.400,00											
Arquiteto Manuel Bernardo, Lda.	500.678.284	Atuação de serviços de manutenção de equipamentos	15-08-2020	8.300,00	8.300,00		29-09-20	2.400,00											
Arquiteto Manuel Bernardo, Lda.	500.678.284	Atuação de serviços de manutenção de equipamentos	15-08-2020	8.300,00	8.300,00		29-09-20	2.400,00											
Arquiteto Manuel Bernardo, Lda.	500.678.284	Atuação de serviços de manutenção de equipamentos	15-08-2020	8.300,00	8.300,00		29-09-20	2.400,00											
Arquiteto Manuel Bernardo, Lda.	500.678.284	Atuação de serviços de manutenção de equipamentos	15-08-2020	8.300,00	8.300,00		29-09-20	2.400,00											
Arquiteto Manuel Bernardo, Lda.	500.678.284	Atuação de serviços de manutenção de equipamentos	15-08-2020	8.300,00	8.300,00		29-09-20	2.400,00											
Arquiteto Manuel Bernardo, Lda.	500.678.284	Atuação de serviços de manutenção de equipamentos	15-08-2020	8.300,00	8.300,00		29-09-20	2.400,00											
Arquiteto Manuel Bernardo, Lda.	500.678.284	Atuação de serviços de manutenção de equipamentos	15-08-2020	8.300,00	8.300,00		29-09-20	2.400,00											
Arquiteto Manuel Bernardo, Lda.	500.678.284	Atuação de serviços de manutenção de equipamentos	15-08-2020	8.300,00	8.300,00		29-09-20	2.400,00											
Arquiteto Manuel Bernardo, Lda.	500.678.284	Atuação de serviços de manutenção de equipamentos	15-08-2020	8.300,00	8.300,00		29-09-20	2.400,00											
Arquiteto Manuel Bernardo, Lda.	500.678.284	Atuação de serviços de manutenção de equipamentos	15-08-2020	8.300,00	8.300,00		29-09-20	2.400,00											
Arquiteto Manuel Bernardo, Lda.	500.678.284	Atuação de serviços de manutenção de equipamentos	15-08-2020	8.300,00	8.300,00		29-09-20	2.400,00											
Arquiteto Manuel Bernardo, Lda.	500.678.284	Atuação de serviços de manutenção de equipamentos	15-08-2020	8.300,00	8.300,00		29-09-20	2.400,00											
Arquiteto Manuel Bernardo, Lda.	500.678.284	Atuação de serviços de manutenção de equipamentos	15-08-2020	8.300,00	8.300,00		29-09-20	2.400,00											
Arquiteto Manuel Bernardo, Lda.	500.678.284	Atuação de serviços de manutenção de equipamentos	15-08-2020	8.300,00	8.300,00		29-09-20	2.400,00											
Arquiteto Manuel Bernardo, Lda.	500.678.284	Atuação de serviços de manutenção de equipamentos	15-08-2020	8.300,00	8.300,00		29-09-20	2.400,00											
Arquiteto Manuel Bernardo, Lda.	500.678.284	Atuação de serviços de manutenção de equipamentos	15-08-2020	8.300,00	8.300,00		29-09-20	2.400,00											
Arquiteto Manuel Bernardo, Lda.	500.678.284	Atuação de serviços de manutenção de equipamentos	15-08-2020	8.300,00	8.300,00		29-09-20	2.400,00											
Arquiteto Manuel Bernardo, Lda.	500.678.284	Atuação de serviços de manutenção de equipamentos	15-08-2020	8.300,00	8.300,00		29-09-20	2.400,00											
Arquiteto Manuel Bernardo, Lda.	500.678.284	Atuação de serviços de manutenção de equipamentos	15-08-2020	8.300,00	8.300,00		29-09-20	2.400,00											

Transferência e subsídios concedidos – correntes

Tipos de despesas	Descrição da despesa	Finalidade	Entidade beneficiária	Disponibilizado em dotação orçamentária	Empenhado	Realizado	Saldo em dotação orçamentária
04080202	At. n.º 1 do Art.º 23º de Lei n.º 37/03 de 12/7 e Regulamento Interno nos manuais escolares	Atividade de educação	Gabriel Nogueira David	20,00	20,00	0,00	0,00
04080202	idem	Atividade de educação	Guilherme de Aguiar Fries	13,00	13,00	0,00	0,00
04080202	idem	Atividade de educação	Infra Maria Gouveia de Oliveira	13,00	13,00	0,00	0,00
04080202	idem	Atividade de educação	João Pedro Santos Aguiar	15,00	15,00	0,00	0,00
04080202	idem	Atividade de educação	João Paulo Silva Sobral	15,00	15,00	0,00	0,00
04080202	idem	Atividade de educação	Júlia Maria Gouveia Oliveira	15,00	15,00	0,00	0,00
04080202	idem	Atividade de educação	Áscaia Pires Costa	30,00	30,00	0,00	0,00
04080202	idem	Atividade de educação	Lara Sotoca Ferreira	13,00	13,00	0,00	0,00
04080202	idem	Atividade de educação	Lara Sofia Santos Veiga	20,00	20,00	0,00	0,00
04080202	idem	Atividade de educação	Leonora Reis Guerra	20,00	20,00	0,00	0,00
04080202	idem	Atividade de educação	Leonor Simões Matos	20,00	20,00	0,00	0,00
04080202	idem	Atividade de educação	Maria Carolina Teles Azevedo	20,00	20,00	0,00	0,00
04080202	idem	Atividade de educação	Maria Inês Carbone dos Santos	40,00	40,00	0,00	0,00
04080202	idem	Atividade de educação	Maria Carolina Aguiar	20,00	20,00	0,00	0,00
04080202	idem	Atividade de educação	Mariana Ferreira Lopes	40,00	40,00	0,00	0,00
04080202	idem	Atividade de educação	Mariana Tavares Veiga	15,00	15,00	0,00	0,00
04080202	idem	Atividade de educação	Martim Ferreira Mourinho	20,00	20,00	0,00	0,00
04080202	idem	Atividade de educação	Martim Luísa Soares	15,00	15,00	0,00	0,00
04080202	idem	Atividade de educação	Martim Miguel Fernandes Armada	40,00	40,00	0,00	0,00
04080202	idem	Atividade de educação	Martim Nogueira	30,00	30,00	0,00	0,00
04080202	idem	Atividade de educação	Miguel Fernandes Veiga	15,00	15,00	0,00	0,00
04080202	idem	Atividade de educação	Miguel Fernandes Silva Sobral	20,00	20,00	0,00	0,00
04080202	idem	Atividade de educação	Nuno Miguel Nascimento Santos	15,00	15,00	0,00	0,00
04080202	idem	Atividade de educação	Paulo Anselmo Almeida	15,00	15,00	0,00	0,00
04080202	idem	Atividade de educação	Paulo Silva Rebelo	20,00	20,00	0,00	0,00
04080202	idem	Atividade de educação	Rafael Sobral Rosário	15,00	15,00	0,00	0,00
04080202	idem	Atividade de educação	Rafael Roberto Gomes	35,00	35,00	0,00	0,00
04080202	idem	Atividade de educação	Salvador Ferreira Costa	20,00	20,00	0,00	0,00
04080202	idem	Atividade de educação	Simone Maria Pinto Lopes	30,00	30,00	0,00	0,00
04080202	idem	Atividade de educação	Simão António Almeida Carvalho	40,00	40,00	0,00	0,00
04080202	idem	Atividade de educação	Simão de Jesus Dias	30,00	30,00	0,00	0,00
04080202	idem	Atividade de educação	Sofia Couto Carlos	20,00	20,00	0,00	0,00
04080202	idem	Atividade de educação	Sofia Lou	40,00	40,00	0,00	0,00
04080202	idem	Atividade de educação	Tatiana Catarina da Silva Aguiar	40,00	40,00	0,00	0,00
04080202	idem	Atividade de educação	Tatiana Aguiar Nascimento	40,00	40,00	0,00	0,00
04080202	idem	Atividade de educação	Tatiana Pereira Gomes	15,00	15,00	0,00	0,00
04080202	idem	Atividade de educação	Teófilo Raul de Almeida Andrade	30,00	30,00	0,00	0,00
04080202	idem	Atividade de educação	Teresa Cebalho da Silva Aguiar	40,00	40,00	0,00	0,00
04080202	idem	Atividade de educação	Teresa Ferreira Coelho	20,00	20,00	0,00	0,00
04080202	idem	Atividade de educação	Vera Alexandra Pereira Santos	20,00	20,00	0,00	0,00
04080202	idem	Atividade de educação	Abel Pinto Carbone	40,00	40,00	0,00	0,00
04080202	idem	Atividade de educação	Abílio Augusto	51,29	51,29	0,00	0,00
04080202	idem	Atividade de educação	Abílio Jesus Silva	105,34	105,34	0,00	0,00
04080202	idem	Atividade de educação	Abílio Roberto Mendes	70,00	70,00	0,00	0,00
04080202	idem	Atividade de educação	Abílio de Odeia	85,87	85,87	0,00	0,00
04080202	idem	Atividade de educação	Adriano Gomes Inácio	85,52	85,52	0,00	0,00
04080202	idem	Atividade de educação	Adriano José Santos Nunes Cabalo	33,11	33,11	0,00	0,00
04080202	idem	Atividade de educação	Adriano Correia Grazi	48,00	48,00	0,00	0,00
04080202	idem	Atividade de educação	Adriano Leitão Fernandes	368,87	368,87	0,00	0,00
04080202	idem	Atividade de educação	Adriano Santos Afonso	181,08	181,08	0,00	0,00
04080202	idem	Atividade de educação	Adriano Almeida	114,05	114,05	0,00	0,00
04080202	idem	Atividade de educação	Adriano dos Santos	135,54	135,54	0,00	0,00
04080202	idem	Atividade de educação	Adriano Alberto Afonso	100,78	100,78	0,00	0,00
04080202	idem	Atividade de educação	Adriano Cruz Oliveira	100,38	100,38	0,00	0,00
04080202	idem	Atividade de educação	Adriano Pereira Morais	172,51	172,51	0,00	0,00
04080202	idem	Atividade de educação	Adriano Pereira Lopes	58,08	58,08	0,00	0,00
04080202	idem	Atividade de educação	Adriano Pereira Inácio	184,72	184,72	0,00	0,00
04080202	idem	Atividade de educação	Adriano do Nascimento Aguiar	188,09	188,09	0,00	0,00
04080202	idem	Atividade de educação	Adriano Faria Rebelo Fonseca	230,57	230,57	0,00	0,00
04080202	idem	Atividade de educação	Adriano Brandão Afonso	100,00	100,00	0,00	0,00
04080202	idem	Atividade de educação	Afonso dos Santos	236,64	236,64	0,00	0,00
04080202	idem	Atividade de educação	Afonso Jesus Reis	40,26	40,26	0,00	0,00

Handwritten signatures and initials in blue ink, including a large signature at the top right and several initials below it.

Transferência e subsídios concedidos – correntes

Tipos de despesas	Descrições de gastos	Finalidade	Beneficiário	Despesa autorizada	Empenho paga	Empenho anulado	Empenho liquidado	Outros
04000002	Ativ. de Apoio em Geral	Ativ. de Apoio em Geral	Associação Amigos do Meio Ambiente	400,00	400,00	0,00	400,00	0,00
04000002	Ativ. de Apoio em Geral	Ativ. de Apoio em Geral	Associação Amigos do Meio Ambiente	94,50	94,50	0,00	94,50	0,00
04000002	Ativ. de Apoio em Geral	Ativ. de Apoio em Geral	Associação Amigos do Meio Ambiente	14,00	14,00	0,00	14,00	0,00
04000002	Ativ. de Apoio em Geral	Ativ. de Apoio em Geral	Associação Amigos do Meio Ambiente	172,86	172,86	0,00	172,86	0,00
04000002	Ativ. de Apoio em Geral	Ativ. de Apoio em Geral	Associação Amigos do Meio Ambiente	69,52	69,52	0,00	69,52	0,00
04000002	Ativ. de Apoio em Geral	Ativ. de Apoio em Geral	Associação Amigos do Meio Ambiente	215,50	215,50	0,00	215,50	0,00
04000002	Ativ. de Apoio em Geral	Ativ. de Apoio em Geral	Associação Amigos do Meio Ambiente	240,52	240,52	0,00	240,52	0,00
04000002	Ativ. de Apoio em Geral	Ativ. de Apoio em Geral	Associação Amigos do Meio Ambiente	170,19	170,19	0,00	170,19	0,00
04000002	Ativ. de Apoio em Geral	Ativ. de Apoio em Geral	Associação Amigos do Meio Ambiente	267,70	267,70	0,00	267,70	0,00
04000002	Ativ. de Apoio em Geral	Ativ. de Apoio em Geral	Associação Amigos do Meio Ambiente	282,07	282,07	0,00	282,07	0,00
04000002	Ativ. de Apoio em Geral	Ativ. de Apoio em Geral	Associação Amigos do Meio Ambiente	295,09	295,09	0,00	295,09	0,00
04000002	Ativ. de Apoio em Geral	Ativ. de Apoio em Geral	Associação Amigos do Meio Ambiente	311,12	311,12	0,00	311,12	0,00
04000002	Ativ. de Apoio em Geral	Ativ. de Apoio em Geral	Associação Amigos do Meio Ambiente	322,25	322,25	0,00	322,25	0,00
04000002	Ativ. de Apoio em Geral	Ativ. de Apoio em Geral	Associação Amigos do Meio Ambiente	343,75	343,75	0,00	343,75	0,00
04000002	Ativ. de Apoio em Geral	Ativ. de Apoio em Geral	Associação Amigos do Meio Ambiente	400,00	400,00	0,00	400,00	0,00
04000002	Ativ. de Apoio em Geral	Ativ. de Apoio em Geral	Associação Amigos do Meio Ambiente	397,50	397,50	0,00	397,50	0,00
04000002	Ativ. de Apoio em Geral	Ativ. de Apoio em Geral	Associação Amigos do Meio Ambiente	66,42	66,42	0,00	66,42	0,00
04000002	Ativ. de Apoio em Geral	Ativ. de Apoio em Geral	Associação Amigos do Meio Ambiente	184,18	184,18	0,00	184,18	0,00
04000002	Ativ. de Apoio em Geral	Ativ. de Apoio em Geral	Associação Amigos do Meio Ambiente	31,62	31,62	0,00	31,62	0,00
04000002	Ativ. de Apoio em Geral	Ativ. de Apoio em Geral	Associação Amigos do Meio Ambiente	31,70	31,70	0,00	31,70	0,00
04000002	Ativ. de Apoio em Geral	Ativ. de Apoio em Geral	Associação Amigos do Meio Ambiente	51,60	51,60	0,00	51,60	0,00
04000002	Ativ. de Apoio em Geral	Ativ. de Apoio em Geral	Associação Amigos do Meio Ambiente	40,08	40,08	0,00	40,08	0,00
04000002	Ativ. de Apoio em Geral	Ativ. de Apoio em Geral	Associação Amigos do Meio Ambiente	156,21	156,21	0,00	156,21	0,00
04000002	Ativ. de Apoio em Geral	Ativ. de Apoio em Geral	Associação Amigos do Meio Ambiente	100,23	100,23	0,00	100,23	0,00
04000002	Ativ. de Apoio em Geral	Ativ. de Apoio em Geral	Associação Amigos do Meio Ambiente	230,10	230,10	0,00	230,10	0,00
04000002	Ativ. de Apoio em Geral	Ativ. de Apoio em Geral	Associação Amigos do Meio Ambiente	32,86	32,86	0,00	32,86	0,00
04000002	Ativ. de Apoio em Geral	Ativ. de Apoio em Geral	Associação Amigos do Meio Ambiente	18,91	18,91	0,00	18,91	0,00
04000002	Ativ. de Apoio em Geral	Ativ. de Apoio em Geral	Associação Amigos do Meio Ambiente	104,54	104,54	0,00	104,54	0,00
04000002	Ativ. de Apoio em Geral	Ativ. de Apoio em Geral	Associação Amigos do Meio Ambiente	11,81	11,81	0,00	11,81	0,00
04000002	Ativ. de Apoio em Geral	Ativ. de Apoio em Geral	Associação Amigos do Meio Ambiente	232,26	232,26	0,00	232,26	0,00
04000002	Ativ. de Apoio em Geral	Ativ. de Apoio em Geral	Associação Amigos do Meio Ambiente	112,27	112,27	0,00	112,27	0,00
04000002	Ativ. de Apoio em Geral	Ativ. de Apoio em Geral	Associação Amigos do Meio Ambiente	210,09	210,09	0,00	210,09	0,00
04000002	Ativ. de Apoio em Geral	Ativ. de Apoio em Geral	Associação Amigos do Meio Ambiente	317,01	317,01	0,00	317,01	0,00
04000002	Ativ. de Apoio em Geral	Ativ. de Apoio em Geral	Associação Amigos do Meio Ambiente	211,01	211,01	0,00	211,01	0,00
04000002	Ativ. de Apoio em Geral	Ativ. de Apoio em Geral	Associação Amigos do Meio Ambiente	270,95	270,95	0,00	270,95	0,00
04000002	Ativ. de Apoio em Geral	Ativ. de Apoio em Geral	Associação Amigos do Meio Ambiente	188,04	188,04	0,00	188,04	0,00
04000002	Ativ. de Apoio em Geral	Ativ. de Apoio em Geral	Associação Amigos do Meio Ambiente	5,47	5,47	0,00	5,47	0,00
04000002	Ativ. de Apoio em Geral	Ativ. de Apoio em Geral	Associação Amigos do Meio Ambiente	23,89	23,89	0,00	23,89	0,00
04000002	Ativ. de Apoio em Geral	Ativ. de Apoio em Geral	Associação Amigos do Meio Ambiente	164,12	164,12	0,00	164,12	0,00
04000002	Ativ. de Apoio em Geral	Ativ. de Apoio em Geral	Associação Amigos do Meio Ambiente	26,64	26,64	0,00	26,64	0,00
04000002	Ativ. de Apoio em Geral	Ativ. de Apoio em Geral	Associação Amigos do Meio Ambiente	33,31	33,31	0,00	33,31	0,00
04000002	Ativ. de Apoio em Geral	Ativ. de Apoio em Geral	Associação Amigos do Meio Ambiente	132,46	132,46	0,00	132,46	0,00
04000002	Ativ. de Apoio em Geral	Ativ. de Apoio em Geral	Associação Amigos do Meio Ambiente	244,58	244,58	0,00	244,58	0,00
04000002	Ativ. de Apoio em Geral	Ativ. de Apoio em Geral	Associação Amigos do Meio Ambiente	186,75	186,75	0,00	186,75	0,00
04000002	Ativ. de Apoio em Geral	Ativ. de Apoio em Geral	Associação Amigos do Meio Ambiente	400,00	400,00	0,00	400,00	0,00
04000002	Ativ. de Apoio em Geral	Ativ. de Apoio em Geral	Associação Amigos do Meio Ambiente	57,11	57,11	0,00	57,11	0,00
04000002	Ativ. de Apoio em Geral	Ativ. de Apoio em Geral	Associação Amigos do Meio Ambiente	5,63	5,63	0,00	5,63	0,00
04000002	Ativ. de Apoio em Geral	Ativ. de Apoio em Geral	Associação Amigos do Meio Ambiente	225,40	225,40	0,00	225,40	0,00
04000002	Ativ. de Apoio em Geral	Ativ. de Apoio em Geral	Associação Amigos do Meio Ambiente	225,00	225,00	0,00	225,00	0,00
04000002	Ativ. de Apoio em Geral	Ativ. de Apoio em Geral	Associação Amigos do Meio Ambiente	400,00	400,00	0,00	400,00	0,00
04000002	Ativ. de Apoio em Geral	Ativ. de Apoio em Geral	Associação Amigos do Meio Ambiente	10,82	10,82	0,00	10,82	0,00
04000002	Ativ. de Apoio em Geral	Ativ. de Apoio em Geral	Associação Amigos do Meio Ambiente	210,27	210,27	0,00	210,27	0,00
04000002	Ativ. de Apoio em Geral	Ativ. de Apoio em Geral	Associação Amigos do Meio Ambiente	130,18	130,18	0,00	130,18	0,00
04000002	Ativ. de Apoio em Geral	Ativ. de Apoio em Geral	Associação Amigos do Meio Ambiente	400,00	400,00	0,00	400,00	0,00
04000002	Ativ. de Apoio em Geral	Ativ. de Apoio em Geral	Associação Amigos do Meio Ambiente	99,53	99,53	0,00	99,53	0,00
04000002	Ativ. de Apoio em Geral	Ativ. de Apoio em Geral	Associação Amigos do Meio Ambiente	42,31	42,31	0,00	42,31	0,00
04000002	Ativ. de Apoio em Geral	Ativ. de Apoio em Geral	Associação Amigos do Meio Ambiente	400,00	400,00	0,00	400,00	0,00
04000002	Ativ. de Apoio em Geral	Ativ. de Apoio em Geral	Associação Amigos do Meio Ambiente	1,84	1,84	0,00	1,84	0,00
04000002	Ativ. de Apoio em Geral	Ativ. de Apoio em Geral	Associação Amigos do Meio Ambiente	123,78	123,78	0,00	123,78	0,00
04000002	Ativ. de Apoio em Geral	Ativ. de Apoio em Geral	Associação Amigos do Meio Ambiente	97,04	97,04	0,00	97,04	0,00

Transferência e subsídios concedidos – correntes

Tipos de despesas	Descrição legal	Beneficiário	Endereço beneficiário	Empenho autorizado	Empenho pago	Saldo em aberto	Obs.
04030202	Art 111, § 4 do Artº 64º da Lei nº 120/79 de 18/7º e Regulamento para Contabilização em Medicamentos	Agente na Ação Social	Artidório Almano Aires	189,4	189,4	0,00	
04030202	Idem	Agente na Ação Social	Artidório Maria Anastácio	105,72	105,72	0,00	
04030202	Idem	Agente na Ação Social	Artidório Simeão	199,14	199,14	0,00	
04030202	Idem	Agente na Ação Social	Armandina Heitor Cardoso	324,15	324,15	0,00	
04030202	Idem	Agente na Ação Social	Armandina de Jesus Rosário Passante	159,39	159,39	0,00	
04030202	Idem	Agente na Ação Social	Armando Azevedo	84,84	84,84	0,00	
04030202	Idem	Agente na Ação Social	Armando Aguilante	55,01	55,01	0,00	
04030202	Idem	Agente na Ação Social	Armando de Castro Santos	256,01	256,01	0,00	
04030202	Idem	Agente na Ação Social	Armando Lourenço	79,74	79,74	0,00	
04030202	Idem	Agente na Ação Social	Armando do Céu A. Nóbrega Aguilante	248,11	248,11	0,00	
04030202	Idem	Agente na Ação Social	Armando Maria Afonso Azevedo	211,77	211,77	0,00	
04030202	Idem	Agente na Ação Social	Armando Alves Dias	291,34	291,34	0,00	
04030202	Idem	Agente na Ação Social	Armando Cruz Carreira	160,26	160,26	0,00	
04030202	Idem	Agente na Ação Social	Armando Roberto Gouveia	179,41	179,41	0,00	
04030202	Idem	Agente na Ação Social	Armando Inês de Almeida	214,38	214,38	0,00	
04030202	Idem	Agente na Ação Social	Artur Orlando Lopes Soares	301,92	301,92	0,00	
04030202	Idem	Agente na Ação Social	Augusto do Carmo	166,67	166,67	0,00	
04030202	Idem	Agente na Ação Social	Augusto Martins Gomes Siqueira	16,15	16,15	0,00	
04030202	Idem	Agente na Ação Social	Aurelio Vieira de Graça	113,95	113,95	0,00	
04030202	Idem	Agente na Ação Social	Aurora da Conceição Costa Fontes	801,13	801,13	0,00	
04030202	Idem	Agente na Ação Social	Aurora de Silva A. G. dos Santos	113,69	113,69	0,00	
04030202	Idem	Agente na Ação Social	Aurora Tadeu	383,49	383,49	0,00	
04030202	Idem	Agente na Ação Social	Avila de Jesus Cruz	84,44	84,44	0,00	
04030202	Idem	Agente na Ação Social	Berniz dos Santos Carneiro	400,00	400,00	0,00	
04030202	Idem	Agente na Ação Social	Bernardino Amândio Rocha	107,74	107,74	0,00	
04030202	Idem	Agente na Ação Social	Bernardo de Jesus Leite	182,38	182,38	0,00	
04030202	Idem	Agente na Ação Social	Caetano Santos Carls	195,86	195,86	0,00	
04030202	Idem	Agente na Ação Social	Cláudia de Jesus Andrade	88,34	88,34	0,00	
04030202	Idem	Agente na Ação Social	Carlos dos Santos	144,43	144,43	0,00	
04030202	Idem	Agente na Ação Social	Carolina Gomes Passos Rosário	400,00	400,00	0,00	
04030202	Idem	Agente na Ação Social	Carminda dos Santos Duarte	19,74	19,74	0,00	
04030202	Idem	Agente na Ação Social	Carminda Martins Verlene Almeida	184,67	184,67	0,00	
04030202	Idem	Agente na Ação Social	Casimiro Santos Ribeiro	310,00	310,00	0,00	
04030202	Idem	Agente na Ação Social	Casimiro Paulo Monteiro	47,77	47,77	0,00	
04030202	Idem	Agente na Ação Social	Cecília Patrícia Couto	178,93	178,93	0,00	
04030202	Idem	Agente na Ação Social	Cecília do Carmo Ribeiro	400,00	400,00	0,00	
04030202	Idem	Agente na Ação Social	Cláudia de Jesus Calisto	272,08	272,08	0,00	
04030202	Idem	Agente na Ação Social	Cláudia de Jesus Andrade	209,36	209,36	0,00	
04030202	Idem	Agente na Ação Social	Coler dos Santos	400,20	400,20	0,00	
04030202	Idem	Agente na Ação Social	Cosaltina de Luz Almeida	395,17	395,17	0,00	
04030202	Idem	Agente na Ação Social	Cristina Teixeira Marinho	70,82	70,82	0,00	
04030202	Idem	Agente na Ação Social	Chaimã Sobral	19,16	19,16	0,00	
04030202	Idem	Agente na Ação Social	Cláudia de Almeida Santos	174,44	174,44	0,00	
04030202	Idem	Agente na Ação Social	Contra de Hazele Lopes	103,98	103,98	0,00	
04030202	Idem	Agente na Ação Social	Deffim Augusto Bernardino	173,16	173,16	0,00	
04030202	Idem	Agente na Ação Social	Deffim dos Anjos	171,19	171,19	0,00	
04030202	Idem	Agente na Ação Social	Deffim Ferreira Dias	95,34	95,34	0,00	
04030202	Idem	Agente na Ação Social	Deffim Aguilante	101,71	101,71	0,00	
04030202	Idem	Agente na Ação Social	Deolinda Deus Pro	400,00	400,00	0,00	
04030202	Idem	Agente na Ação Social	Deolinda de Jesus Quaresma	146,37	146,37	0,00	
04030202	Idem	Agente na Ação Social	Deolinda de Jesus Quaresma Sobral	26,70	26,70	0,00	
04030202	Idem	Agente na Ação Social	Diogo Santos Belarmino	47,43	47,43	0,00	
04030202	Idem	Agente na Ação Social	Dionísio Sabina Ferreira	237,06	237,06	0,00	
04030202	Idem	Agente na Ação Social	Domício de Almeida Dornelles	23,36	23,36	0,00	
04030202	Idem	Agente na Ação Social	Eduardo Augusto Almeida	143,13	143,13	0,00	
04030202	Idem	Agente na Ação Social	Eduardo dos Santos Silva	141,73	141,73	0,00	
04030202	Idem	Agente na Ação Social	Eduardo Lemos Rato	10,59	10,59	0,00	
04030202	Idem	Agente na Ação Social	Elvira de Melo Botelho	179,21	179,21	0,00	
04030202	Idem	Agente na Ação Social	Elvira de Jesus Dias	172,41	172,41	0,00	
04030202	Idem	Agente na Ação Social	Emídio Pereira Moura	357,41	357,41	0,00	
04030202	Idem	Agente na Ação Social	Emília Dias Pereira de Silva	174,14	174,14	0,00	
04030202	Idem			392,03	392,03	0,00	

Agosto

Handwritten signatures and initials in blue ink.

Transferência e subsídios concedidos – correntes

Handwritten signatures and initials:
 - Top left: A large blue signature.
 - Middle left: A blue signature.
 - Middle left: A blue signature.
 - Middle left: A blue signature.
 - Middle left: A blue signature.

Tipos de despesas	Descrição detalhada	Beneficiário	Capacidade beneficiária	Empenho anterior (R\$)	Empenho pago (R\$)	Empenho autorizado e não pago (R\$)	Cancel. (Empenho / subsídios)
04000002	At 11 / 4 do Artº 68 da Lei n.º 100/99 de 28/9 e Regulamento para Comparticipação em Medicamentos	Apóio na Ação Social	Ernilde Loucheiro (Quarenta Heranças)	202,97	202,97	0,00	0,00
04000002	Mém	Apóio na Ação Social	Ernilde Loucheiro (Quarenta Heranças)	361,00	361,00	0,00	0,00
04000002	Mém	Apóio na Ação Social	Ernilde Loucheiro (Quarenta Heranças)	30,31	30,31	0,00	0,00
04000002	Mém	Apóio na Ação Social	Ernilde Loucheiro (Quarenta Heranças)	10,93	10,93	0,00	0,00
04000002	Mém	Apóio na Ação Social	Ernilde Loucheiro (Quarenta Heranças)	13,64	13,64	0,00	0,00
04000002	Mém	Apóio na Ação Social	Ernilde Loucheiro (Quarenta Heranças)	282,23	282,23	0,00	0,00
04000002	Mém	Apóio na Ação Social	Ernilde Loucheiro (Quarenta Heranças)	122,37	122,37	0,00	0,00
04000002	Mém	Apóio na Ação Social	Ernilde Loucheiro (Quarenta Heranças)	45,08	45,08	0,00	0,00
04000002	Mém	Apóio na Ação Social	Ernilde Loucheiro (Quarenta Heranças)	47,52	47,52	0,00	0,00
04000002	Mém	Apóio na Ação Social	Ernilde Loucheiro (Quarenta Heranças)	123,99	123,99	0,00	0,00
04000002	Mém	Apóio na Ação Social	Ernilde Loucheiro (Quarenta Heranças)	400,00	400,00	0,00	0,00
04000002	Mém	Apóio na Ação Social	Ernilde Loucheiro (Quarenta Heranças)	288,48	288,48	0,00	0,00
04000002	Mém	Apóio na Ação Social	Ernilde Loucheiro (Quarenta Heranças)	151,56	151,56	0,00	0,00
04000002	Mém	Apóio na Ação Social	Ernilde Loucheiro (Quarenta Heranças)	50,00	50,00	0,00	0,00
04000002	Mém	Apóio na Ação Social	Ernilde Loucheiro (Quarenta Heranças)	68,98	68,98	0,00	0,00
04000002	Mém	Apóio na Ação Social	Ernilde Loucheiro (Quarenta Heranças)	171,52	171,52	0,00	0,00
04000002	Mém	Apóio na Ação Social	Ernilde Loucheiro (Quarenta Heranças)	171,94	171,94	0,00	0,00
04000002	Mém	Apóio na Ação Social	Ernilde Loucheiro (Quarenta Heranças)	400,00	400,00	0,00	0,00
04000002	Mém	Apóio na Ação Social	Ernilde Loucheiro (Quarenta Heranças)	145,16	145,16	0,00	0,00
04000002	Mém	Apóio na Ação Social	Ernilde Loucheiro (Quarenta Heranças)	242,13	242,13	0,00	0,00
04000002	Mém	Apóio na Ação Social	Ernilde Loucheiro (Quarenta Heranças)	434,85	434,85	0,00	0,00
04000002	Mém	Apóio na Ação Social	Ernilde Loucheiro (Quarenta Heranças)	105,07	105,07	0,00	0,00
04000002	Mém	Apóio na Ação Social	Ernilde Loucheiro (Quarenta Heranças)	181,39	181,39	0,00	0,00
04000002	Mém	Apóio na Ação Social	Ernilde Loucheiro (Quarenta Heranças)	150,31	150,31	0,00	0,00
04000002	Mém	Apóio na Ação Social	Ernilde Loucheiro (Quarenta Heranças)	142,43	142,43	0,00	0,00
04000002	Mém	Apóio na Ação Social	Ernilde Loucheiro (Quarenta Heranças)	87,43	87,43	0,00	0,00
04000002	Mém	Apóio na Ação Social	Ernilde Loucheiro (Quarenta Heranças)	101,26	101,26	0,00	0,00
04000002	Mém	Apóio na Ação Social	Ernilde Loucheiro (Quarenta Heranças)	81,89	81,89	0,00	0,00
04000002	Mém	Apóio na Ação Social	Ernilde Loucheiro (Quarenta Heranças)	182,72	182,72	0,00	0,00
04000002	Mém	Apóio na Ação Social	Ernilde Loucheiro (Quarenta Heranças)	400,00	400,00	0,00	0,00
04000002	Mém	Apóio na Ação Social	Ernilde Loucheiro (Quarenta Heranças)	184,21	184,21	0,00	0,00
04000002	Mém	Apóio na Ação Social	Ernilde Loucheiro (Quarenta Heranças)	105,14	105,14	0,00	0,00
04000002	Mém	Apóio na Ação Social	Ernilde Loucheiro (Quarenta Heranças)	118,17	118,17	0,00	0,00
04000002	Mém	Apóio na Ação Social	Ernilde Loucheiro (Quarenta Heranças)	65,27	65,27	0,00	0,00
04000002	Mém	Apóio na Ação Social	Ernilde Loucheiro (Quarenta Heranças)	400,00	400,00	0,00	0,00
04000002	Mém	Apóio na Ação Social	Ernilde Loucheiro (Quarenta Heranças)	303,03	303,03	0,00	0,00
04000002	Mém	Apóio na Ação Social	Ernilde Loucheiro (Quarenta Heranças)	122,74	122,74	0,00	0,00
04000002	Mém	Apóio na Ação Social	Ernilde Loucheiro (Quarenta Heranças)	254,44	254,44	0,00	0,00
04000002	Mém	Apóio na Ação Social	Ernilde Loucheiro (Quarenta Heranças)	222,21	222,21	0,00	0,00
04000002	Mém	Apóio na Ação Social	Ernilde Loucheiro (Quarenta Heranças)	400,00	400,00	0,00	0,00
04000002	Mém	Apóio na Ação Social	Ernilde Loucheiro (Quarenta Heranças)	178,95	178,95	0,00	0,00
04000002	Mém	Apóio na Ação Social	Ernilde Loucheiro (Quarenta Heranças)	400,00	400,00	0,00	0,00
04000002	Mém	Apóio na Ação Social	Ernilde Loucheiro (Quarenta Heranças)	88,96	88,96	0,00	0,00
04000002	Mém	Apóio na Ação Social	Ernilde Loucheiro (Quarenta Heranças)	64,50	64,50	0,00	0,00
04000002	Mém	Apóio na Ação Social	Ernilde Loucheiro (Quarenta Heranças)	400,00	400,00	0,00	0,00
04000002	Mém	Apóio na Ação Social	Ernilde Loucheiro (Quarenta Heranças)	35,63	35,63	0,00	0,00
04000002	Mém	Apóio na Ação Social	Ernilde Loucheiro (Quarenta Heranças)	100,21	100,21	0,00	0,00
04000002	Mém	Apóio na Ação Social	Ernilde Loucheiro (Quarenta Heranças)	132,20	132,20	0,00	0,00
04000002	Mém	Apóio na Ação Social	Ernilde Loucheiro (Quarenta Heranças)	116,43	116,43	0,00	0,00
04000002	Mém	Apóio na Ação Social	Ernilde Loucheiro (Quarenta Heranças)	160,07	160,07	0,00	0,00
04000002	Mém	Apóio na Ação Social	Ernilde Loucheiro (Quarenta Heranças)	252,90	252,90	0,00	0,00
04000002	Mém	Apóio na Ação Social	Ernilde Loucheiro (Quarenta Heranças)	181,13	181,13	0,00	0,00
04000002	Mém	Apóio na Ação Social	Ernilde Loucheiro (Quarenta Heranças)	160,48	160,48	0,00	0,00
04000002	Mém	Apóio na Ação Social	Ernilde Loucheiro (Quarenta Heranças)	68,29	68,29	0,00	0,00
04000002	Mém	Apóio na Ação Social	Ernilde Loucheiro (Quarenta Heranças)	185,00	185,00	0,00	0,00
04000002	Mém	Apóio na Ação Social	Ernilde Loucheiro (Quarenta Heranças)	274,15	274,15	0,00	0,00
04000002	Mém	Apóio na Ação Social	Ernilde Loucheiro (Quarenta Heranças)	221,75	221,75	0,00	0,00
04000002	Mém	Apóio na Ação Social	Ernilde Loucheiro (Quarenta Heranças)	169,40	169,40	0,00	0,00
04000002	Mém	Apóio na Ação Social	Ernilde Loucheiro (Quarenta Heranças)	15,96	15,96	0,00	0,00
04000002	Mém	Apóio na Ação Social	Ernilde Loucheiro (Quarenta Heranças)	54,13	54,13	0,00	0,00

Transferência e subsídios concedidos – correntes

Tipos de despesas	Objetivos Específicos	Funções	Exercício Beneficiário	Empresas beneficiárias	Empresas pagas / subscritas	Outros
04080202	Atividade de Apoio Social	Apoio ao Apoio Social	Júlio Antônio Rodrigues	14.602	5.925	0,00
04080202	Idem	Apoio ao Apoio Social	Júlio Antônio Rodrigues	179,73	179,73	0,00
04080202	Idem	Apoio ao Apoio Social	Júlio Antônio Rodrigues	436,72	436,72	0,00
04080202	Idem	Apoio ao Apoio Social	Júlio Antônio Rodrigues	157,78	157,78	0,00
04080202	Idem	Apoio ao Apoio Social	Júlio Antônio Rodrigues	427,73	427,73	0,00
04080202	Idem	Apoio ao Apoio Social	Júlio Antônio Rodrigues	31,53	31,53	0,00
04080202	Idem	Apoio ao Apoio Social	Júlio Antônio Rodrigues	104,03	104,03	0,00
04080202	Idem	Apoio ao Apoio Social	Júlio Antônio Rodrigues	31,68	31,68	0,00
04080202	Idem	Apoio ao Apoio Social	Júlio Antônio Rodrigues	162,69	162,69	0,00
04080202	Idem	Apoio ao Apoio Social	Júlio Antônio Rodrigues	295,80	295,80	0,00
04080202	Idem	Apoio ao Apoio Social	Júlio Antônio Rodrigues	100,00	100,00	0,00
04080202	Idem	Apoio ao Apoio Social	Júlio Antônio Rodrigues	113,13	113,13	0,00
04080202	Idem	Apoio ao Apoio Social	Júlio Antônio Rodrigues	21,82	21,82	0,00
04080202	Idem	Apoio ao Apoio Social	Júlio Antônio Rodrigues	8,88	8,88	0,00
04080202	Idem	Apoio ao Apoio Social	Júlio Antônio Rodrigues	51,07	51,07	0,00
04080202	Idem	Apoio ao Apoio Social	Júlio Antônio Rodrigues	9,86	9,86	0,00
04080202	Idem	Apoio ao Apoio Social	Júlio Antônio Rodrigues	99,18	99,18	0,00
04080202	Idem	Apoio ao Apoio Social	Júlio Antônio Rodrigues	78,47	78,47	0,00
04080202	Idem	Apoio ao Apoio Social	Júlio Antônio Rodrigues	100,00	100,00	0,00
04080202	Idem	Apoio ao Apoio Social	Júlio Antônio Rodrigues	68,11	68,11	0,00
04080202	Idem	Apoio ao Apoio Social	Júlio Antônio Rodrigues	104,00	104,00	0,00
04080202	Idem	Apoio ao Apoio Social	Júlio Antônio Rodrigues	154,10	154,10	0,00
04080202	Idem	Apoio ao Apoio Social	Júlio Antônio Rodrigues	118,44	118,44	0,00
04080202	Idem	Apoio ao Apoio Social	Júlio Antônio Rodrigues	392,13	392,13	0,00
04080202	Idem	Apoio ao Apoio Social	Júlio Antônio Rodrigues	216,95	216,95	0,00
04080202	Idem	Apoio ao Apoio Social	Júlio Antônio Rodrigues	124,95	124,95	0,00
04080202	Idem	Apoio ao Apoio Social	Júlio Antônio Rodrigues	24,23	24,23	0,00
04080202	Idem	Apoio ao Apoio Social	Júlio Antônio Rodrigues	144,11	144,11	0,00
04080202	Idem	Apoio ao Apoio Social	Júlio Antônio Rodrigues	28,26	28,26	0,00
04080202	Idem	Apoio ao Apoio Social	Júlio Antônio Rodrigues	74,08	74,08	0,00
04080202	Idem	Apoio ao Apoio Social	Júlio Antônio Rodrigues	147,11	147,11	0,00
04080202	Idem	Apoio ao Apoio Social	Júlio Antônio Rodrigues	198,47	198,47	0,00
04080202	Idem	Apoio ao Apoio Social	Júlio Antônio Rodrigues	12,63	12,63	0,00
04080202	Idem	Apoio ao Apoio Social	Júlio Antônio Rodrigues	271,26	271,26	0,00
04080202	Idem	Apoio ao Apoio Social	Júlio Antônio Rodrigues	305,76	305,76	0,00
04080202	Idem	Apoio ao Apoio Social	Júlio Antônio Rodrigues	91,62	91,62	0,00
04080202	Idem	Apoio ao Apoio Social	Júlio Antônio Rodrigues	174,82	174,82	0,00
04080202	Idem	Apoio ao Apoio Social	Júlio Antônio Rodrigues	251,77	251,77	0,00
04080202	Idem	Apoio ao Apoio Social	Júlio Antônio Rodrigues	327,08	327,08	0,00
04080202	Idem	Apoio ao Apoio Social	Júlio Antônio Rodrigues	81,00	81,00	0,00
04080202	Idem	Apoio ao Apoio Social	Júlio Antônio Rodrigues	387,70	387,70	0,00
04080202	Idem	Apoio ao Apoio Social	Júlio Antônio Rodrigues	162,79	162,79	0,00
04080202	Idem	Apoio ao Apoio Social	Júlio Antônio Rodrigues	44,59	44,59	0,00
04080202	Idem	Apoio ao Apoio Social	Júlio Antônio Rodrigues	31,90	31,90	0,00
04080202	Idem	Apoio ao Apoio Social	Júlio Antônio Rodrigues	25,10	25,10	0,00
04080202	Idem	Apoio ao Apoio Social	Júlio Antônio Rodrigues	1,66	1,66	0,00
04080202	Idem	Apoio ao Apoio Social	Júlio Antônio Rodrigues	233,15	233,15	0,00
04080202	Idem	Apoio ao Apoio Social	Júlio Antônio Rodrigues	80,00	80,00	0,00
04080202	Idem	Apoio ao Apoio Social	Júlio Antônio Rodrigues	177,44	177,44	0,00
04080202	Idem	Apoio ao Apoio Social	Júlio Antônio Rodrigues	124,33	124,33	0,00
04080202	Idem	Apoio ao Apoio Social	Júlio Antônio Rodrigues	154,88	154,88	0,00
04080202	Idem	Apoio ao Apoio Social	Júlio Antônio Rodrigues	66,36	66,36	0,00
04080202	Idem	Apoio ao Apoio Social	Júlio Antônio Rodrigues	36,53	36,53	0,00
04080202	Idem	Apoio ao Apoio Social	Júlio Antônio Rodrigues	174,16	174,16	0,00
04080202	Idem	Apoio ao Apoio Social	Júlio Antônio Rodrigues	28,19	28,19	0,00
04080202	Idem	Apoio ao Apoio Social	Júlio Antônio Rodrigues	133,96	133,96	0,00
04080202	Idem	Apoio ao Apoio Social	Júlio Antônio Rodrigues	129,61	129,61	0,00
04080202	Idem	Apoio ao Apoio Social	Júlio Antônio Rodrigues	214,10	214,10	0,00

[Handwritten signatures and initials in blue ink]

Transferência e subsídios concedidos – correntes

Tipos de despesas	Descrição das despesas	Beneficiário	Transferência Inter-Orçamentária	Despesa autorizada	Despesa paga	Despesa autorizada e não paga	Despesa em execução / rubricado	TÍTULOS
04000202	Art. 14 do Art. 64 do Lei n.º 1/87 e Regulamento para Comarcação em Mesorremuneros	Apdm em Ação Social		142,29	142,29	142,29	0,00	111
04000202		Apdm em Ação Social		270,01	270,01	270,01	0,00	111
04000202		Apdm em Ação Social		64,00	64,00	64,00	0,00	111
04000202		Apdm em Ação Social		400,00	400,00	400,00	0,00	111
04000202		Apdm em Ação Social		87,04	87,04	87,04	0,00	111
04000202		Apdm em Ação Social		104,82	104,82	104,82	0,00	111
04000202		Apdm em Ação Social		101,72	101,72	101,72	0,00	111
04000202		Apdm em Ação Social		155,12	155,12	155,12	0,00	111
04000202		Apdm em Ação Social		22,66	22,66	22,66	0,00	111
04000202		Apdm em Ação Social		155,98	155,98	155,98	0,00	111
04000202		Apdm em Ação Social		302,62	302,62	302,62	0,00	111
04000202		Apdm em Ação Social		276,15	276,15	276,15	0,00	111
04000202		Apdm em Ação Social		83,04	83,04	83,04	0,00	111
04000202		Apdm em Ação Social		76,47	76,47	76,47	0,00	111
04000202		Apdm em Ação Social		152,88	152,88	152,88	0,00	111
04000202		Apdm em Ação Social		142,71	142,71	142,71	0,00	111
04000202		Apdm em Ação Social		262,87	262,87	262,87	0,00	111
04000202		Apdm em Ação Social		290,27	290,27	290,27	0,00	111
04000202		Apdm em Ação Social		14,82	14,82	14,82	0,00	111
04000202		Apdm em Ação Social		125,70	125,70	125,70	0,00	111
04000202		Apdm em Ação Social		92,46	92,46	92,46	0,00	111
04000202		Apdm em Ação Social		85,31	85,31	85,31	0,00	111
04000202		Apdm em Ação Social		287,56	287,56	287,56	0,00	111
04000202		Apdm em Ação Social		79,23	79,23	79,23	0,00	111
04000202		Apdm em Ação Social		161,51	161,51	161,51	0,00	111
04000202		Apdm em Ação Social		265,04	265,04	265,04	0,00	111
04000202		Apdm em Ação Social		8,34	8,34	8,34	0,00	111
04000202		Apdm em Ação Social		402,00	402,00	402,00	0,00	111
04000202		Apdm em Ação Social		317,46	317,46	317,46	0,00	111
04000202		Apdm em Ação Social		154,44	154,44	154,44	0,00	111
04000202		Apdm em Ação Social		148,24	148,24	148,24	0,00	111
04000202		Apdm em Ação Social		20,00	20,00	20,00	0,00	111
04000202		Apdm em Ação Social		271,12	271,12	271,12	0,00	111
04000202		Apdm em Ação Social		189,36	189,36	189,36	0,00	111
04000202		Apdm em Ação Social		244,04	244,04	244,04	0,00	111
04000202		Apdm em Ação Social		332,77	332,77	332,77	0,00	111
04000202		Apdm em Ação Social		400,00	400,00	400,00	0,00	111
04000202		Apdm em Ação Social		45,27	45,27	45,27	0,00	111
04000202		Apdm em Ação Social		43,88	43,88	43,88	0,00	111
04000202		Apdm em Ação Social		14,81	14,81	14,81	0,00	111
04000202		Apdm em Ação Social		387,26	387,26	387,26	0,00	111
04000202		Apdm em Ação Social		164,81	164,81	164,81	0,00	111
04000202		Apdm em Ação Social		45,78	45,78	45,78	0,00	111
04000202		Apdm em Ação Social		247,24	247,24	247,24	0,00	111
04000202		Apdm em Ação Social		242,77	242,77	242,77	0,00	111
04000202		Apdm em Ação Social		196,01	196,01	196,01	0,00	111
04000202		Apdm em Ação Social		335,85	335,85	335,85	0,00	111
04000202		Apdm em Ação Social		400,00	400,00	400,00	0,00	111
04000202		Apdm em Ação Social		25,45	25,45	25,45	0,00	111
04000202		Apdm em Ação Social		66,91	66,91	66,91	0,00	111
04000202		Apdm em Ação Social		180,82	180,82	180,82	0,00	111
04000202		Apdm em Ação Social		250,27	250,27	250,27	0,00	111
04000202		Apdm em Ação Social		157,07	157,07	157,07	0,00	111
04000202		Apdm em Ação Social		21,09	21,09	21,09	0,00	111
04000202		Apdm em Ação Social		211,06	211,06	211,06	0,00	111
04000202		Apdm em Ação Social		152,04	152,04	152,04	0,00	111
04000202		Apdm em Ação Social		842,59	842,59	842,59	0,00	111
04000202		Apdm em Ação Social		132,47	132,47	132,47	0,00	111
04000202		Apdm em Ação Social		136,71	136,71	136,71	0,00	111
04000202		Apdm em Ação Social		247,48	247,48	247,48	0,00	111
04000202		Apdm em Ação Social		274,02	274,02	274,02	0,00	111
04000202		Apdm em Ação Social		31,94	31,94	31,94	0,00	111
04000202		Apdm em Ação Social		400,00	400,00	400,00	0,00	111

[Handwritten signatures and initials in blue ink, including 'Ago', 'Sofia', 'PB', and 'CSP']

Transferência e subsídios concedidos – correntes

Tipos de despesas	Descrição da despesa	Finalidade	Identificação beneficiária	Empenho autorizada	Empenho pago	Empenho pagável a 31/12/2021	Resto a pagar / cancelado	Data
04.000202	Ativ. 4 do Artº 6º da Lei nº 369/99 de 14/11 e Regulamento para Compras para em Medicamentos	Ativ. 4 do Artº 6º da Lei nº 369/99 de 14/11 e Regulamento para Compras para em Medicamentos	Maria Amélia de Cruz Castro	174,03	174,03	174,03	0,00	
04.000202	idem	idem	Maria Amélia Cortes	94,43	94,43	94,43	0,00	
04.000202	idem	idem	Maria Ana Pinheiro Santos	111,41	111,41	111,41	0,00	
04.000202	idem	idem	Maria Augusta Pires Bento	281,00	281,00	281,00	0,00	
04.000202	idem	idem	Maria Adelaide de Jesus Correia	182,74	182,74	182,74	0,00	
04.000202	idem	idem	Maria Augusta	24,43	24,43	24,43	0,00	
04.000202	idem	idem	Maria Augusta Pereira Dias	183,31	183,31	183,31	0,00	
04.000202	idem	idem	Maria Augusta Santos Soares	44,34	44,34	44,34	0,00	
04.000202	idem	idem	Maria Eduarda Seixas Oliveira	148,41	148,41	148,41	0,00	
04.000202	idem	idem	Maria Carmo Almeida	101,67	101,67	101,67	0,00	
04.000202	idem	idem	Maria Carmo Rita Domingues	30,82	30,82	30,82	0,00	
04.000202	idem	idem	Maria Carmo Sobral	359,90	359,90	359,90	0,00	
04.000202	idem	idem	Maria Celeste Aguiar Ferreira	246,30	246,30	246,30	0,00	
04.000202	idem	idem	Maria Celeste Costa	122,29	122,29	122,29	0,00	
04.000202	idem	idem	Maria Celeste dos Anjos	124,61	124,61	124,61	0,00	
04.000202	idem	idem	Maria Celeste Gomes	119,54	119,54	119,54	0,00	
04.000202	idem	idem	Maria Clara Aguiar	110,84	110,84	110,84	0,00	
04.000202	idem	idem	Maria Clotilde Magalhães	400,00	400,00	400,00	0,00	
04.000202	idem	idem	Maria Conceição Afonso	392,47	392,47	392,47	0,00	
04.000202	idem	idem	Maria Conceição Correia	182,31	182,31	182,31	0,00	
04.000202	idem	idem	Maria Conceição Oliveira	152,31	152,31	152,31	0,00	
04.000202	idem	idem	Maria Costa Queiroz	123,04	123,04	123,04	0,00	
04.000202	idem	idem	Maria Cristina Carbon	191,75	191,75	191,75	0,00	
04.000202	idem	idem	Maria Clotilde A. Marques Carbon	400,00	400,00	400,00	0,00	
04.000202	idem	idem	Maria Clotilde Antunes Nascimento	146,90	146,90	146,90	0,00	
04.000202	idem	idem	Maria do Carmo de Oliveira	80,00	80,00	80,00	0,00	
04.000202	idem	idem	Maria do Carmo da Rocha	81,51	81,51	81,51	0,00	
04.000202	idem	idem	Maria do Carmo do T. Oliveira Marques	90,81	90,81	90,81	0,00	
04.000202	idem	idem	Maria do Carmo do Carmo	191,69	191,69	191,69	0,00	
04.000202	idem	idem	Maria do Carmo Macieiro Castro	209,49	209,49	209,49	0,00	
04.000202	idem	idem	Maria do Carmo de Andrade Lima	74,11	74,11	74,11	0,00	
04.000202	idem	idem	Maria do Espírito Santo Fonseca Lopes	242,89	242,89	242,89	0,00	
04.000202	idem	idem	Maria do Espírito de Jesus Leão	110,06	110,06	110,06	0,00	
04.000202	idem	idem	Maria da Glória Fernandes	114,07	114,07	114,07	0,00	
04.000202	idem	idem	Maria da Luz Pires Azevedo	215,01	215,01	215,01	0,00	
04.000202	idem	idem	Maria da Luz Santos	81,42	81,42	81,42	0,00	
04.000202	idem	idem	Maria de Fátima	114,08	114,08	114,08	0,00	
04.000202	idem	idem	Maria de Fátima Caroba Aguiar Ely	185,42	185,42	185,42	0,00	
04.000202	idem	idem	Maria de Fátima Fries	112,90	112,90	112,90	0,00	
04.000202	idem	idem	Maria de Fátima Távora de Andrade	311,74	311,74	311,74	0,00	
04.000202	idem	idem	Maria da Purificação	222,13	222,13	222,13	0,00	
04.000202	idem	idem	Maria da Rosalinda L. Albuquerque	104,01	104,01	104,01	0,00	
04.000202	idem	idem	Maria da Rosalinda Pereira Carvão	79,26	79,26	79,26	0,00	
04.000202	idem	idem	Maria de Deus Santos	189,42	189,42	189,42	0,00	
04.000202	idem	idem	Maria de Fátima Cristina Lopes	288,23	288,23	288,23	0,00	
04.000202	idem	idem	Maria de Fátima dos Santos Gomes	214,57	214,57	214,57	0,00	
04.000202	idem	idem	Maria de Fátima Moreira	361,01	361,01	361,01	0,00	
04.000202	idem	idem	Maria de Fátima Aguiar Nascimento	140,15	140,15	140,15	0,00	
04.000202	idem	idem	Maria de Fátima Aguiar Ramos	112,11	112,11	112,11	0,00	
04.000202	idem	idem	Maria de Fátima C. Casado	112,48	112,48	112,48	0,00	
04.000202	idem	idem	Maria de Jesus	316,38	316,38	316,38	0,00	
04.000202	idem	idem	Maria de Jesus	113,38	113,38	113,38	0,00	
04.000202	idem	idem	Maria de Jesus Ferreira	29,40	29,40	29,40	0,00	
04.000202	idem	idem	Maria de Lourdes Fortinha Nunes	404,38	404,38	404,38	0,00	
04.000202	idem	idem	Maria de Lourdes Santos Ferreira	324,54	324,54	324,54	0,00	
04.000202	idem	idem	Maria de Lourdes	99,11	99,11	99,11	0,00	
04.000202	idem	idem	Maria de Lourdes Aguiar	90,25	90,25	90,25	0,00	
04.000202	idem	idem	Maria de Lourdes Aguiar	112,13	112,13	112,13	0,00	
04.000202	idem	idem	Maria de Lourdes C. Fonseca Gouveia	254,77	254,77	254,77	0,00	
04.000202	idem	idem	Maria de Lourdes Correia	311,26	311,26	311,26	0,00	
04.000202	idem	idem	Maria de Lourdes dos Santos Ricardo Santos	190,01	190,01	190,01	0,00	
04.000202	idem	idem	Maria de Lourdes Pedro Guilherme	412,51	412,51	412,51	0,00	

Handwritten signatures and initials in blue ink, including 'Ana', 'Luz', and others.

Handwritten signature/initials in blue ink.

Transferência e subsídios concedidos – correntes

Handwritten signatures and initials in blue ink, including 'Rafael', 'Ana', 'Cristina', 'Rafael', and 'Cristina'.

Grupo de despesas	Descrição legal	Prestado(a)	Endereço beneficiário	Valor em reais	Empenho em 2021	Empenho em 2022	Empenho em 2023
04000002	Art. 11, V, A do Art. 6º da Lei n.º 2.657/90 de 18/12 e Regulamento para Compensação de em Medicamentos	Agente em Ação Social	Maria de Lúcia Ribeiro	341,08	341,08	0,00	0,00
04000002	Idem	Agente em Ação Social	Maria de Lúcia Ribeiro	107,96	107,96	0,00	0,00
04000002	Idem	Agente em Ação Social	Maria de Lúcia Ribeiro	82,70	82,70	0,00	0,00
04000002	Idem	Agente em Ação Social	Maria de Lúcia Ribeiro	244,58	244,58	0,00	0,00
04000002	Idem	Agente em Ação Social	Maria de Lúcia Ribeiro	256,34	256,34	0,00	0,00
04000002	Idem	Agente em Ação Social	Maria de Lúcia Ribeiro	152,21	152,21	0,00	0,00
04000002	Idem	Agente em Ação Social	Maria de Lúcia Ribeiro	90,44	90,44	0,00	0,00
04000002	Idem	Agente em Ação Social	Maria de Lúcia Ribeiro	33,07	33,07	0,00	0,00
04000002	Idem	Agente em Ação Social	Maria de Lúcia Ribeiro	293,42	293,42	0,00	0,00
04000002	Idem	Agente em Ação Social	Maria de Lúcia Ribeiro	85,80	85,80	0,00	0,00
04000002	Idem	Agente em Ação Social	Maria de Lúcia Ribeiro	277,76	277,76	0,00	0,00
04000002	Idem	Agente em Ação Social	Maria de Lúcia Ribeiro	308,71	308,71	0,00	0,00
04000002	Idem	Agente em Ação Social	Maria de Lúcia Ribeiro	124,58	124,58	0,00	0,00
04000002	Idem	Agente em Ação Social	Maria de Lúcia Ribeiro	131,96	131,96	0,00	0,00
04000002	Idem	Agente em Ação Social	Maria de Lúcia Ribeiro	130,50	130,50	0,00	0,00
04000002	Idem	Agente em Ação Social	Maria de Lúcia Ribeiro	62,78	62,78	0,00	0,00
04000002	Idem	Agente em Ação Social	Maria de Lúcia Ribeiro	45,31	45,31	0,00	0,00
04000002	Idem	Agente em Ação Social	Maria de Lúcia Ribeiro	196,75	196,75	0,00	0,00
04000002	Idem	Agente em Ação Social	Maria de Lúcia Ribeiro	46,00	46,00	0,00	0,00
04000002	Idem	Agente em Ação Social	Maria de Lúcia Ribeiro	180,67	180,67	0,00	0,00
04000002	Idem	Agente em Ação Social	Maria de Lúcia Ribeiro	26,57	26,57	0,00	0,00
04000002	Idem	Agente em Ação Social	Maria de Lúcia Ribeiro	127,71	127,71	0,00	0,00
04000002	Idem	Agente em Ação Social	Maria de Lúcia Ribeiro	253,71	253,71	0,00	0,00
04000002	Idem	Agente em Ação Social	Maria de Lúcia Ribeiro	111,50	111,50	0,00	0,00
04000002	Idem	Agente em Ação Social	Maria de Lúcia Ribeiro	110,11	110,11	0,00	0,00
04000002	Idem	Agente em Ação Social	Maria de Lúcia Ribeiro	272,19	272,19	0,00	0,00
04000002	Idem	Agente em Ação Social	Maria de Lúcia Ribeiro	102,79	102,79	0,00	0,00
04000002	Idem	Agente em Ação Social	Maria de Lúcia Ribeiro	161,40	161,40	0,00	0,00
04000002	Idem	Agente em Ação Social	Maria de Lúcia Ribeiro	400,00	400,00	0,00	0,00
04000002	Idem	Agente em Ação Social	Maria de Lúcia Ribeiro	102,48	102,48	0,00	0,00
04000002	Idem	Agente em Ação Social	Maria de Lúcia Ribeiro	180,24	180,24	0,00	0,00
04000002	Idem	Agente em Ação Social	Maria de Lúcia Ribeiro	242,76	242,76	0,00	0,00
04000002	Idem	Agente em Ação Social	Maria de Lúcia Ribeiro	110,58	110,58	0,00	0,00
04000002	Idem	Agente em Ação Social	Maria de Lúcia Ribeiro	102,69	102,69	0,00	0,00
04000002	Idem	Agente em Ação Social	Maria de Lúcia Ribeiro	78,38	78,38	0,00	0,00
04000002	Idem	Agente em Ação Social	Maria de Lúcia Ribeiro	92,82	92,82	0,00	0,00
04000002	Idem	Agente em Ação Social	Maria de Lúcia Ribeiro	160,17	160,17	0,00	0,00
04000002	Idem	Agente em Ação Social	Maria de Lúcia Ribeiro	400,00	400,00	0,00	0,00
04000002	Idem	Agente em Ação Social	Maria de Lúcia Ribeiro	86,51	86,51	0,00	0,00
04000002	Idem	Agente em Ação Social	Maria de Lúcia Ribeiro	44,67	44,67	0,00	0,00
04000002	Idem	Agente em Ação Social	Maria de Lúcia Ribeiro	48,10	48,10	0,00	0,00
04000002	Idem	Agente em Ação Social	Maria de Lúcia Ribeiro	286,29	286,29	0,00	0,00
04000002	Idem	Agente em Ação Social	Maria de Lúcia Ribeiro	232,25	232,25	0,00	0,00
04000002	Idem	Agente em Ação Social	Maria de Lúcia Ribeiro	351,73	351,73	0,00	0,00
04000002	Idem	Agente em Ação Social	Maria de Lúcia Ribeiro	400,00	400,00	0,00	0,00
04000002	Idem	Agente em Ação Social	Maria de Lúcia Ribeiro	289,64	289,64	0,00	0,00
04000002	Idem	Agente em Ação Social	Maria de Lúcia Ribeiro	180,32	180,32	0,00	0,00
04000002	Idem	Agente em Ação Social	Maria de Lúcia Ribeiro	299,54	299,54	0,00	0,00
04000002	Idem	Agente em Ação Social	Maria de Lúcia Ribeiro	145,28	145,28	0,00	0,00
04000002	Idem	Agente em Ação Social	Maria de Lúcia Ribeiro	319,12	319,12	0,00	0,00
04000002	Idem	Agente em Ação Social	Maria de Lúcia Ribeiro	215,52	215,52	0,00	0,00
04000002	Idem	Agente em Ação Social	Maria de Lúcia Ribeiro	230,02	230,02	0,00	0,00
04000002	Idem	Agente em Ação Social	Maria de Lúcia Ribeiro	100,99	100,99	0,00	0,00
04000002	Idem	Agente em Ação Social	Maria de Lúcia Ribeiro	52,50	52,50	0,00	0,00
04000002	Idem	Agente em Ação Social	Maria de Lúcia Ribeiro	159,21	159,21	0,00	0,00
04000002	Idem	Agente em Ação Social	Maria de Lúcia Ribeiro	176,21	176,21	0,00	0,00
04000002	Idem	Agente em Ação Social	Maria de Lúcia Ribeiro	59,11	59,11	0,00	0,00
04000002	Idem	Agente em Ação Social	Maria de Lúcia Ribeiro	81,27	81,27	0,00	0,00
04000002	Idem	Agente em Ação Social	Maria de Lúcia Ribeiro	113,77	113,77	0,00	0,00
04000002	Idem	Agente em Ação Social	Maria de Lúcia Ribeiro	81,15	81,15	0,00	0,00
04000002	Idem	Agente em Ação Social	Maria de Lúcia Ribeiro	119,68	119,68	0,00	0,00
04000002	Idem	Agente em Ação Social	Maria de Lúcia Ribeiro	345,23	345,23	0,00	0,00

Transferência e subsídios concedidos – correntes

Tipo de despesas	Descrição legal	Modalidade	Beneficiário	Empenho autorizado (R\$)	Empenho pago (R\$)	Restos a pagar (R\$)	Obs.
04080202	At 11 - 4 do artº 6º da Lei nº 168/99 de 18/9 e regulamentação por Chamamento em Medicamentos	Atividade Social	Maria Lúcia Neto Ribeiro	164,74	164,74	0,00	
04080202	Idem	Atividade Social	Maria Lúcia Neto Ribeiro	208,94	208,94	0,00	
04080202	Idem	Atividade Social	Maria Lúcia Neto Ribeiro	170,00	170,00	0,00	
04080202	Idem	Atividade Social	Maria Lúcia Neto Ribeiro	267,77	267,77	0,00	
04080202	Idem	Atividade Social	Maria Lúcia Neto Ribeiro	231,79	231,79	0,00	
04080202	Idem	Atividade Social	Maria Lúcia Neto Ribeiro	58,23	58,23	0,00	
04080202	Idem	Atividade Social	Maria Lúcia Neto Ribeiro	316,55	316,55	0,00	
04080202	Idem	Atividade Social	Maria Lúcia Neto Ribeiro	10,81	10,81	0,00	
04080202	Idem	Atividade Social	Maria Lúcia Neto Ribeiro	140,59	140,59	0,00	
04080202	At 11 - 4 do artº 6º da Lei nº 168/99 de 18/9 e regulamentação por Chamamento em Medicamentos	Atividade Social	Maria Lúcia Neto Ribeiro	400,00	400,00	0,00	
04080202	Idem	Atividade Social	Maria Lúcia Neto Ribeiro	179,25	179,25	0,00	
04080202	Idem	Atividade Social	Maria Lúcia Neto Ribeiro	310,93	310,93	0,00	
04080202	Idem	Atividade Social	Maria Lúcia Neto Ribeiro	130,36	130,36	0,00	
04080202	Idem	Atividade Social	Maria Lúcia Neto Ribeiro	281,62	281,62	0,00	
04080202	Idem	Atividade Social	Maria Lúcia Neto Ribeiro	170,13	170,13	0,00	
04080202	Idem	Atividade Social	Maria Lúcia Neto Ribeiro	400,00	400,00	0,00	
04080202	Idem	Atividade Social	Maria Lúcia Neto Ribeiro	10,81	10,81	0,00	
04080202	Idem	Atividade Social	Maria Lúcia Neto Ribeiro	60,29	60,29	0,00	
04080202	Idem	Atividade Social	Maria Lúcia Neto Ribeiro	256,18	256,18	0,00	
04080202	Idem	Atividade Social	Maria Lúcia Neto Ribeiro	400,00	400,00	0,00	
04080202	Idem	Atividade Social	Maria Lúcia Neto Ribeiro	63,33	63,33	0,00	
04080202	Idem	Atividade Social	Maria Lúcia Neto Ribeiro	47,90	47,90	0,00	
04080202	Idem	Atividade Social	Maria Lúcia Neto Ribeiro	101,27	101,27	0,00	
04080202	Idem	Atividade Social	Maria Lúcia Neto Ribeiro	66,01	66,01	0,00	
04080202	Idem	Atividade Social	Maria Lúcia Neto Ribeiro	169,46	169,46	0,00	
04080202	Idem	Atividade Social	Maria Lúcia Neto Ribeiro	400,00	400,00	0,00	
04080202	Idem	Atividade Social	Maria Lúcia Neto Ribeiro	16,78	16,78	0,00	
04080202	Idem	Atividade Social	Maria Lúcia Neto Ribeiro	370,38	370,38	0,00	
04080202	Idem	Atividade Social	Maria Lúcia Neto Ribeiro	101,94	101,94	0,00	
04080202	Idem	Atividade Social	Maria Lúcia Neto Ribeiro	157,31	157,31	0,00	
04080202	Idem	Atividade Social	Maria Lúcia Neto Ribeiro	164,15	164,15	0,00	
04080202	Idem	Atividade Social	Maria Lúcia Neto Ribeiro	279,94	279,94	0,00	
04080202	Idem	Atividade Social	Maria Lúcia Neto Ribeiro	314,88	314,88	0,00	
04080202	Idem	Atividade Social	Maria Lúcia Neto Ribeiro	188,51	188,51	0,00	
04080202	Idem	Atividade Social	Maria Lúcia Neto Ribeiro	126,84	126,84	0,00	
04080202	Idem	Atividade Social	Maria Lúcia Neto Ribeiro	121,47	121,47	0,00	
04080202	Idem	Atividade Social	Maria Lúcia Neto Ribeiro	182,47	182,47	0,00	
04080202	Idem	Atividade Social	Maria Lúcia Neto Ribeiro	2,34	2,34	0,00	
04080202	Idem	Atividade Social	Maria Lúcia Neto Ribeiro	400,00	400,00	0,00	
04080202	Idem	Atividade Social	Maria Lúcia Neto Ribeiro	100,77	100,77	0,00	
04080202	Idem	Atividade Social	Maria Lúcia Neto Ribeiro	311,13	311,13	0,00	
04080202	Idem	Atividade Social	Maria Lúcia Neto Ribeiro	234,66	234,66	0,00	
04080202	Idem	Atividade Social	Maria Lúcia Neto Ribeiro	310,21	310,21	0,00	
04080202	Idem	Atividade Social	Maria Lúcia Neto Ribeiro	188,66	188,66	0,00	
04080202	Idem	Atividade Social	Maria Lúcia Neto Ribeiro	177,81	177,81	0,00	
04080202	Idem	Atividade Social	Maria Lúcia Neto Ribeiro	244,53	244,53	0,00	
04080202	Idem	Atividade Social	Maria Lúcia Neto Ribeiro	131,43	131,43	0,00	
04080202	Idem	Atividade Social	Maria Lúcia Neto Ribeiro	105,48	105,48	0,00	
04080202	Idem	Atividade Social	Maria Lúcia Neto Ribeiro	311,43	311,43	0,00	
04080202	Idem	Atividade Social	Maria Lúcia Neto Ribeiro	14,64	14,64	0,00	
04080202	Idem	Atividade Social	Maria Lúcia Neto Ribeiro	286,13	286,13	0,00	
04080202	Idem	Atividade Social	Maria Lúcia Neto Ribeiro	182,25	182,25	0,00	
04080202	Idem	Atividade Social	Maria Lúcia Neto Ribeiro	267,95	267,95	0,00	
04080202	Idem	Atividade Social	Maria Lúcia Neto Ribeiro	254,78	254,78	0,00	
04080202	Idem	Atividade Social	Maria Lúcia Neto Ribeiro	357,52	357,52	0,00	
04080202	Idem	Atividade Social	Maria Lúcia Neto Ribeiro	63,75	63,75	0,00	
04080202	Idem	Atividade Social	Maria Lúcia Neto Ribeiro	400,00	400,00	0,00	
04080202	Idem	Atividade Social	Maria Lúcia Neto Ribeiro	180,73	180,73	0,00	
04080202	Idem	Atividade Social	Maria Lúcia Neto Ribeiro	97,32	97,32	0,00	

Handwritten signatures and initials in blue ink on the right side of the page, including a large signature at the top and several initials below it.

Ass

Transferência e subsídios concedidos – correntes / capital

SS
Ass
Ass
Ass

Tipo de despesas	Elementos legais	Finalidade	Finalidade específica	Despesas autorizadas		Despesas realizadas		Saldo em aberto / Subsidios	Obr.
				RE	RE	RE	RE		
04000202	Art. 1.º do Art. 3.º da Lei n.º 116/99 de 16/11 e Regulamento para Comarcação em Medicamentos	Após na Ação Social	Placido Pina Santos	338,82	338,82	0,00	0,00		
04000202	Idem	Após na Ação Social	Heróis de Armênia	110,07	110,07	0,00	0,00		
04000202	Idem	Após na Ação Social	Proença Marques Coucho	356,48	356,48	0,00	0,00		
04000202	Idem	Após na Ação Social	Quatro Alméidas Cruz	95,84	95,84	0,00	0,00		
04000202	Idem	Após na Ação Social	Reinvento de Jesus em Silve	300,42	300,42	0,00	0,00		
04000202	Idem	Após na Ação Social	Roberto Deyo Santos	601,00	601,00	0,00	0,00		
04000202	Idem	Após na Ação Social	Rosa Formosa Pina Salazar	257,51	257,51	0,00	0,00		
04000202	Idem	Após na Ação Social	Rosa Jesus Bernardino	217,02	217,02	0,00	0,00		
04000202	Idem	Após na Ação Social	Rozália de Almeida	318,31	318,31	0,00	0,00		
04000202	Idem	Após na Ação Social	Rozália de Jesus Lages	399,91	399,91	0,00	0,00		
04000202	Idem	Após na Ação Social	Rui Manuel Pereira Coimbra	600,00	600,00	0,00	0,00		
04000202	Idem	Após na Ação Social	Saizor Anselmo Sobral	344,00	344,00	0,00	0,00		
04000202	Idem	Após na Ação Social	Sérgio Ferreira Veríssimo	178,91	178,91	0,00	0,00		
04000202	Idem	Após na Ação Social	Silvana Augusta	44,51	44,51	0,00	0,00		
04000202	Idem	Após na Ação Social	Silvestre Batista Sobral	21,83	21,83	0,00	0,00		
04000202	Idem	Após na Ação Social	Silvia Oliveira Oliveira	140,68	140,68	0,00	0,00		
04000202	Idem	Após na Ação Social	Simpliciana Feresca Pereira	83,27	83,27	0,00	0,00		
04000202	Idem	Após na Ação Social	Susana Da Conceição	246,31	246,31	0,00	0,00		
04000202	Idem	Após na Ação Social	Susana Rosa Correia	42,30	42,30	0,00	0,00		
04000202	Idem	Após na Ação Social	Teresa Carolina Salvador	318,90	318,90	0,00	0,00		
04000202	Idem	Após na Ação Social	Teresa de Jesus Ferreira	368,81	368,81	0,00	0,00		
04000202	Idem	Após na Ação Social	Teresa dos Santos	204,43	204,43	0,00	0,00		
04000202	Idem	Após na Ação Social	Teresa Jesus Nunes	86,84	86,84	0,00	0,00		
04000202	Idem	Após na Ação Social	Teresa Pedro Rodrigues	294,80	294,80	0,00	0,00		
04000202	Idem	Após na Ação Social	Teresa Pinheiro Aguiar	51,18	51,18	0,00	0,00		
04000202	Idem	Após na Ação Social	Teresa Silva Monteiro	215,63	215,63	0,00	0,00		
04000202	Idem	Após na Ação Social	Valdemir dos Santos Araújo	342,34	342,34	0,00	0,00		
04000202	Idem	Após na Ação Social	Vicente dos Santos Sobral	178,18	178,18	0,00	0,00		
04000202	Idem	Após na Ação Social	Vitor Sanches Pina	176,30	176,30	0,00	0,00		
04000202	Idem	Após na Ação Social	Vitorino Augusto	267,23	267,23	0,00	0,00		
04000202	Idem	Após na Ação Social	Vitor Manuel Azevedo Graça	102,4	102,4	0,00	0,00		
04000202	Idem	Após na Ação Social	Vitor Manuel Costa Santos	275,76	275,76	0,00	0,00		
04000202	Idem	Após na Ação Social	Virgílio Sanches Cabalo	326,01	326,01	0,00	0,00		
04000202	Idem	Após na Ação Social	Vitorino de Almeida	304,53	304,53	0,00	0,00		
04000202	Idem	Após na Ação Social	Vitorino de Almeida	116,10	116,10	0,00	0,00		
04000202	Idem	Após na Ação Social	Vitorino de Jesus Vieira Leão	384,81	384,81	0,00	0,00		
04000202	Idem	Após na Ação Social	Vitorino de Jesus Vieira Leão	319,40	319,40	0,00	0,00		
04000202	Idem	Após na Ação Social	Vitorino de Jesus Vieira Leão	814,510,00	814,510,00	0,00	0,00		
TOTAL TRANSFERÊNCIAS CORRENTES									
08020102	Art. 1.º do Art. 3.º da Lei n.º 175/2013 de 12/9	Reparação de 2 Comarcas existentes na Paróquia	Programa de Lameos	21.631,50	5.816,75				
08020102	Idem	Reparação de uma Comarca existente na Paróquia	União das Freguesias de Formosa e Macelãs	57.952,17	10.958,09				
08020102	Idem	Reparação de uma Comarca existente na Paróquia	Reparação de 11 Comarcas existentes na Paróquia de Sernancelhe	23.400,00	23.400,00				
08020102	Idem	Subsidio para criação de espólio de apoio à Zona Comarcial do novo Lar em Foz de Azevedo	Centro Social e Hospital de Foz de Azevedo	32.799,36	32.799,36				
08020102	Idem	Subsidio para criação de estrutura de apoio à Zona Comarcial de Lameos	Associação Recreativa de Aldeia de Santo Estevão	48.555,50	48.555,50				
TOTAL TRANSFERÊNCIAS CAPITAL									
				132.400,11	187.638,34				34.774,81

Transferência e subsídios recebidos – correntes / capital

Tipos de Recurso	Disposições legais (1)	Realização (2)	Entidade Financiadora	Receita Prevista	Receita Recebida	Receita prevista e não recebida	Devol. trans./ subsídios	Obs.
Transferências Correntes								
06030101	Lei n.º 2/2020 de 31/3 FEF	Fundo de Equilíbrio Financeiro	Direção Geral das Autarquias Locais	4.782.316,00	4.782.316,00	0,00		
06030102	Lei n.º 2/2020 de 31/3 FEF	Fundo Social Municipal	Direção Geral das Autarquias Locais	160.106,00	160.106,00	0,00		
06030103	Lei n.º 2/2020 de 31/3 FEF	Participação Variável no IRS	Direção Geral das Autarquias Locais	95.234,00	95.234,00	0,00		
06030107	Lei n.º 2/2020 de 31/3 FEF	Participação do IVA	Direção Geral das Autarquias Locais	70.761,18	70.761,18	0,00		
06030199	Decreto-Lei n.º 63/2004 de 27/3 e Portaria n.º 77/2015 de 16/3	Apoio financeiro / equidade / ajudas / ajudas florestais	Instituto da Conservação da Natureza e do Ambiente	96.507,46	96.507,46	90,18	72	
06030199	Decreto-Lei n.º 63/2004 de 27/3 e Portaria n.º 77/2015 de 16/3	Apoio financeiro / equidade / ajudas / ajudas florestais	Instituto da Conservação da Natureza e do Ambiente	6.000,00	6.000,00	1.211,83	18	
06030199	Decreto-Lei n.º 63/2004 de 27/3 e Portaria n.º 77/2015 de 16/3	Apoio à construção dos Ninho de Vício Velúria	Instituto da Conservação da Natureza e do Ambiente	600,00	600,00	1.211,83	18	
06030199	Decreto-Lei n.º 63/2004 de 27/3 e Portaria n.º 77/2015 de 16/3	Contribuição da Fruta escolar do 1º ciclo	IFAP - Instituto de Financiamento de Agricultura e Pescas, I.P.	723,47	723,47	121,50	71	
06010399	Medida / Programa 183/CEI + /20	Contrato Emprego	Instituto de Emprego e Formação Profissional, IP	126.630,18	3.791,34	322.838,84		
06010399	Medida / Programa 183/CEI + /10	Contrato Emprego	Instituto de Emprego e Formação Profissional, IP	126.630,18	8.994,14	117.636,04		
06010399	Medida / Programa 183/CEI + /18	Contrato Emprego	Instituto de Emprego e Formação Profissional, IP	126.630,18	1.359,30	125.270,88		
06010399	Projeto 924807 / SIP	Gabinete de Intervenção Profissional	Instituto de Emprego e Formação Profissional, IP	126.630,18	30.112,04	196.518,14		
06010399	Lei n.º 2/2019 de 27/4	Compensação de membros mesa voto - Legitimidade	Secretaria Geral do Ministério da Administração Interna	126.630,18	4.000,45	122.629,73		
06010399	Lei n.º 267/99 de 1/9, Despacho conjunto 642/2004 PCM	Participação da empresa da Comissão de Proteção de Melões	Comissão Nacional da Proteção das Criações e Jovens em risco	126.630,18	31.849,52	194.780,66		
06010399	Decreto-Lei n.º 55/2015 de 2/3	Acordo de cooperação de trabalho part-time	Comissão Nacional da Proteção das Criações e Jovens em risco	126.630,18	28.970,61	97.659,57		
06010399	Decreto-Lei n.º 55/2015 de 2/3	Acordo de trabalho escolar do 1º ciclo	Comissão Nacional da Proteção das Criações e Jovens em risco	126.630,18	4.075,24	122.554,94		
06010399	Decreto-Lei n.º 57/2017 de 2/3	Acordo de atividades extracurriculares	Comissão Nacional da Proteção das Criações e Jovens em risco	126.630,18	9.790,27	116.839,91		
060306	Operação NORTE-02-0853-FEDER-00082	Candidatura acesor + Inovador	Agência para o Desenvolvimento e Coesão, IP	260.000,00	25.214,85	234.785,15		
060306	Operação NORTE-08-5206-FSE-00045	Projeto integrado inovador Combate Insucesso Escolar	Agência para o Desenvolvimento e Coesão, IP	350.000,00	387.414,56	76.574,44		
TOTAL TRANSFERÊNCIAS CORRENTES								
				5.694.947,34	5.697.546,71	49.310,59		
Transferências Capital								
10030101	Lei n.º 2/2020 de 31/3 FEF	Fundo de Equilíbrio Financeiro	Direção Geral das Autarquias Locais	524.246,63	524.246,63	0,00		
10030105	Lei n.º 2/2020 de 31/3 FEF	Art.º 35º, n.º 3 da Lei 71/2013	Direção Geral das Autarquias Locais	504.753,00	504.753,00	0,00		
100307	Operação NORTE-08-1906-FEDER-00098	Escola - Sernancelhe - Vila de Ponte - Freguesia - Inclui Passadizos	Agência para o Desenvolvimento e Coesão, IP	1.766.000,00	96.579,57	1.669.420,43		
100307	Operação NORTE-03-1203-FEDER-000320	Requalificação Energética da Iluminação Pública de Sernancelhe	Agência para o Desenvolvimento e Coesão, IP	1.766.000,00	19.212,29	1.746.787,71		
100307	Operação NORTE-02-0853-FEDER-037576	Requalificação das Zonas Emprendarias do Vale do Távora	Agência para o Desenvolvimento e Coesão, IP	1.766.000,00	520.194,51	1.245.805,49		
100307	Operação NORTE-09-0550-FEDER-000100	Modernização Administrativa - DZ GOV - Sernancelhe	Agência para o Desenvolvimento e Coesão, IP	2.766.000,00	30.006,66	2.735.993,34		
100307	Operação PDR 2020-10-2-L6 - FEDER - 060944	Linha - Terra - Sentes e blocos - valorizatio Potênciolel	IFAP - Instituto de Financiamento de Agricultura e Pesca, I.P.	1.766.000,00	3.201,35	1.762.798,65		
100307	Operação PO39818	Centro Interpretativo da Castanha	Turismo de Portugal, IP	99.075,93	99.075,93	1.666.994,07		
				2.794.999,63	1.757.460,14	1.037.539,49		
TOTAL TRANSFERÊNCIAS CAPITAL								

(Handwritten signatures and initials in blue ink)

Handwritten signature

Handwritten signature
Handwritten signature
Handwritten signature

Handwritten signature

Handwritten signature
Handwritten signature

PARTE 5

DOCUMENTOS GENÉRICOS

Mapa das participações financeiras

MUNICÍPIO DE SERANCELHE					Participações em entidades					
Entidade participada		Tipo de entidade	CAE	Capital	Participação no final do período			Forma real		
Denominação	NIF				Valor nominal subscrito	%	Valor nominal	Moios monetários	Em espécie	Obs.
(1)	(2)	(3)	(4)	(5)	(6)	(7)	(8)	(9)	(10)	(11)
ENTIDADES SOCIETÁRIAS										
Mateuseu – Matadouro Regional de Viseu, SA	507.267.435	Sociedade Comercial	10110	535.000,00	18.000,00	3,36%	18.000,00	18.000,00	-	-
Aquisem, SA	508.556.082	Sociedade Comercial	41100	50.000,00	24.500,00	49,00%	24.500,00	24.500,00	-	-
Esproser – Escola Profissional, SA	504.676.326	Sociedade Comercial	85320	50.000,00	24.750,00	49,50%	24.750,00	24.750,00	-	-
Rasnorte, SA	509.143.059	Sociedade Comercial	98212	8.000.000,00	24.984,00	0,30%	24.984,00	24.984,00	-	-
Águas do Norte, SA	505.863.901	Sociedade Comercial	71120	111.061.731,00	105.664,00	0,10%	105.664,00	105.664,00	-	-
Municipia - Empresa Cartografia e Sist. Informação, SA	504.475.606	Sociedade Comercial	36001	236.678,67	4.985,01	0,15%	4.985,01	4.985,01	-	-
ENTIDADES NÃO SOCIETÁRIAS										
Associação Nacional de Municípios Portugueses [ANMP]	501.627.413	Associação Municípios	91333	0,00	-	-	-	-	-	-
Associação de Municípios do Vale do Douro Sul [AMVDS]	503.821.632	Associação Municípios	90003	357.665,43	-	-	-	-	-	-
Associação Regional de Municípios do Vale do Távora	508.315.079	Associação Municípios	94110	0,00	-	-	-	-	-	-
CIM DOURO - Comunidade Intermunicipal do Douro	508.779.200	Comunidade Intermunicipal	84130	0,00	-	-	-	-	-	-

Mapa de acumulação de funções

1. Trabalhadoras da entidade autorizadas a exercerem funções noutros serviços

Nome	Cargo ou função	Data de provimento	Forma de provimento	Vencimento líquido anual	Obs.	CARGOS ACUMULADOS					
						FUNÇÕES PÚBLICAS OU PRIVADAS					
						Entidade	Cargo ou função	Data de despacho de autorização	Regime de acumulação	Remuneração (€) Valor líquido	Período a que reporta
Ana Cristina Sobral Lopes	Técnica Superior	02-01-1989	CTI	25 547,76 €		Santa Casa Misericórdia de Sernancelhe	Secretária dos Órgãos Sociais	24-11-2021	Privadas	Não remunerado	2021-01-01 a 2021-12-31
Franco José Lopes Moreira	Técnico Superior	07-10-2002	CTI	19.686,84 €		Amândio Rolo & Filhos	Técnico de Obra	21-07-2020	Privadas	130 €/mensal	2021-01-01 a 2021-12-31
Frederico Nuno Oliveira Pais	Técnico Superior	18-08-2003	CTI	19 763,38 €		ESPROSER S.A.	Prestação de serviço de Informática	24-11-2020	Privadas	250 €/mensal	2021-01-01 a 2021-12-31
Frederico Nuno Oliveira Pais	Técnico Superior	18-08-2003	CTI	19 763,38 €		Primaria da Rotina Avicultura Unipessoal, Lda	Sócio Gerente	24-11-2020	Privadas	Não remunerado	2021-01-01 a 2021-12-31
Frederico Nuno Oliveira Pais	Técnico Superior	18-08-2003	CTI	19 763,38 €		Banda Musical Ferrelim	Tesoureiro	24-11-2020	Privadas	Não remunerado	2021-01-01 a 2021-12-31
Frederico Nuno Oliveira Pais	Técnico Superior	18-08-2003	CTI	19 763,38 €		Associação Âmbula	Tesoureiro	24-11-2020	Privadas	Não remunerado	2021-01-01 a 2021-12-31
Fernando Jorge M. Carvalho Rodrigues	Assistente Técnico	21-01-1987	CTI	12.532,94 €		Associação Sementes da Terra	Dirigente	17-12-2021	Privadas	Não remunerado	2021-01-01 a 2021-12-31
Fernando Jorge M. Carvalho Rodrigues	Assistente Técnico	21-01-1987	CTI	12.532,94 €		Associação Âmbula	Presidente	17-12-2021	Privadas	Não remunerado	2021-01-01 a 2021-12-31
Fernando Jorge M. Carvalho Rodrigues	Assistente Técnico	21-01-1987	CTI	12.532,94 €		ESPROSER S.A.	Vogal no Conselho Geral de Supervisão	24-11-2021	Privadas	150 €/mensal	2021-01-01 a 2021-12-31
Carlos Manuel Riga Pacheco	Técnico Superior	08-05-1999	CTI	15 328,60 €		Clínica Veterinária a Treia	Sócio Gerente	04-09-2021	Privadas	Não remunerado	2021-01-01 a 2021-12-31
Hugo Manuel Magnório Selgado	Técnico Superior	01-05-2018	CTI	16 871,12 €		Marréas - Soc. De Construção, Lda	Dirigido de Obra	26-01-2022	Privadas	3.061,00 €	2021-01-01 a 2021-12-31
Margarida M. Amaral R. Pereira Caetano	Técnica Superior	29-04-1999	CTI	25.547,76 €		Santa Casa da Misericórdia de Sernancelhe	Vice-Provedora	24-11-2021	Privadas	Não remunerado	2021-01-01 a 2021-12-31
Margarida M. Amaral R. Pereira Caetano	Técnica Superior	29-04-1999	CTI	25.547,76 €		ESPROSER S.A.	Presidente do Conselho Geral de Supervisão	24-11-2021	Privadas	150 €/mensal	2021-01-01 a 2021-12-31
Luís Sérgio Gouveia Fonseca	Assistente Técnico	14-04-1999	CTI	12.915,45 €		Lucilema Lda.	Prestação de Serviços de Técnico Obra	04-03-2021	Privadas	300,00 €	2021-01-01 a 2021-12-31
Manuel Edmundo Rodrigues Santiago	Assistente Operacional	14-12-1990	CTI	11.132,59 €		ESPROSER S.A.	Prestação de Serviços de Motorista	04-03-2021	Privadas	2 800,00 €	2021-01-01 a 2021-12-31
Árldé Emanuel Fonseca Sobral	Assistente Operacional	14-12-2020	CTI	9.843,82 €		ESPROSER S.A.	Prestação de Serviços de Motorista	04-03-2021	Privadas	2.400,00 €	2021-01-01 a 2021-12-31
Ucínio Silva Santiago	Assistente Técnico	01-12-2014	CTI	9.328,18 €		Allianz Seguros	Mediador de Seguros Allianz Seguros	24-03-2021	Privadas	1.378,58 €	2021-01-01 a 2021-12-31
Lúcia da Lurdes Santiago Nobre	Técnica Superior	09-10-1989	CTI	16.871,12 €		Agência Funerária Roque Azevedo, Lda	Sócia Gerente	08-04-2021	Privadas	Não remunerado	2021-01-01 a 2021-12-31
Sandra Guerra Lopes	Técnica Superior	01-07-2002	CTI	22.655,64 €		Sociedade Agrícola Fidalga do Dão Lda	Sócia Gerente	08-04-2021	Privadas	Não remunerado	2021-01-01 a 2021-12-31

2. Trabalhadores de outros serviços a exercer funções na entidade

Nome	Cargo ou função	Data de provimento	Forma de provimento	Vencimento líquido anual	Obs.	CARGOS ACUMULADOS				
						FUNÇÕES PÚBLICAS OU PRIVADAS				
						Entidade	Cargo ou função	Data de despacho de autorização	Regime de acumulação	Remuneração (€) Valor líquido
Nada a reportar										

[x] Se remunerados e indicar neste modelo os rendimentos líquidos e incluir o subscrito de firma e de Foto e outros que revistam a natureza de simples compensação ou reembolso de despesas.

NOTA: Os dados pessoais constantes deste documento são necessários e são recolhidos para efeitos das atividades de Jurisdição e controle financeiro público que cabem ao Tribunal de Contas nos termos previstos na LDTIC

Resumo das reconciliações bancárias

Banco	Número da conta	Certificado pela instituição	Operações em trânsito		Saldo contabilístico
			A adicionar	A subtrair	
(1)	(2)	(3)	(4)	(5)	(6) = (3) + (4) - (5)
Equivalentes de caixa					
Caixa Geral de Depósitos	148730	1.021.493,07 €		1.972,00 €	
				343.510,42 €	
				345.482,42 €	676.010,65 €
Millennium BCP					
Caixa Geral de Depósitos	6474837	706.187,75 €			706.187,75 €
Caixa Geral de Depósitos	12028130	0,00 €			0,00 €
Caixa Geral de Depósitos	125534430	0,00 €			0,00 €
Caixa Geral de Depósitos	12705730	0,00 €			0,00 €
Caixa de Crédito Agrícola Mútuo	400-463-83-563	40.476,98 €			40.476,98 €
BPI	1-2411-859-001-001	17.086,78 €			17.086,78 €
Total de equivalentes de caixa		1.785.244,58 €	0,00 €	345.482,42 €	1.489.762,16 €
Caixa					2.199,75 €
Total de equivalentes de caixa e caixa					1.441.961,91 €
Outros depósitos					
Caixa Geral de Depósitos	50	546.244,18 €			546.244,18 €
Caixa de Crédito Agrícola Mútuo	443-141-70-536	700.000,00 €			700.000,00 €
Total de outros depósitos					1.246.244,18 €

Relação nominal de responsáveis

Nome	Órgão/Cargo	Período de responsabilidade	Morada
Carlos Silva Santiago	Presidenta da Câmara	01-01-2021 a 31-12-2021	Rua Rota da Castanha n.º 2, Viega 3640-290 Sernancelhe
Carlos Manuel Ramos dos Santos	Vereador a Tempo Inteiro	01-01-2021 a 31-12-2021	Rua da Calçada, Lote 1 - B, Póvoa de Abraveses. 3515-118 Viseu
Armando Manuel Agular Mateus	Vereador a Tempo Inteiro	01-01-2021 a 31-12-2021	Rua da Lage de Cima, 3640-250 Sernancelhe
Leonor do Céu Rodrigues do Nascimento Teixeira	Vereadora	01-01-2021 a 09-10-2021	Rua Nuno Álvares Pereira, n.º 21 - 2ª Direito. 3510-097 Viseu
Helder José Fonseca Lopes	Vereador	01-01-2021 a 09-10-2021	Loteamento da Velga, Lote 6, 3640-214 Sernancelhe
Helder José Fonseca Lopes	Vereador a Tempo Inteiro	09-10-2021 a 31-12-2021	Loteamento da Velga, Lote 6, 3640-214 Sernancelhe
Ana Isabel Brás Chaves	Vereadora	09-10-2021 a 31-12-2021	Rua Estrada Nacional 226, n.º 114, 3640-160 Penso

CERTIFICAÇÃO LEGAL DAS CONTAS

RELATO SOBRE A AUDITORIA DAS DEMONSTRAÇÕES FINANCEIRAS

Opinião

Auditámos as demonstrações financeiras anexas do **MUNICÍPIO DE SERNANCELHE** (a Entidade), que compreendem o balanço em 31 de dezembro de 2021 (que evidencia um total de 56.781.519 euros e um total de património líquido de 54.639.795 euros, incluindo um resultado líquido de 627.991 euros), a demonstração dos resultados por natureza, a demonstração das alterações no património líquido, a demonstração dos fluxos de caixa, relativas ao ano findo naquela data, e o anexo às demonstrações financeiras que inclui um resumo das políticas contabilísticas significativas.

Em nossa opinião, as demonstrações financeiras anexas apresentam de forma verdadeira e apropriada, em todos os aspetos materiais, a posição financeira da Entidade em 31 de dezembro de 2021, o seu desempenho financeiro e os fluxos de caixa relativos ao ano findo naquela data de acordo com o Sistema de Normalização Contabilística para as Administrações Públicas.




Bases para a opinião

A nossa auditoria foi efetuada de acordo com as Normas Internacionais de Auditoria (ISA) e demais normas e orientações técnicas e éticas da Ordem dos Revisores Oficiais de Contas. As nossas responsabilidades nos termos dessas normas estão descritas na secção “Responsabilidades do auditor pela auditoria das demonstrações financeiras” abaixo. Somos independentes da Entidade nos termos da lei e cumprimos os demais requisitos éticos nos termos do código de ética da Ordem dos Revisores Oficiais de Contas.

Estamos convictos de que a prova de auditoria que obtivemos é suficiente e apropriada para proporcionar uma base para a nossa opinião.


Ênfases

Chamamos a vossa atenção para o seguinte:

- 
-
- 
-
- 
- i) Conforme divulgado na nota 0 do Anexo, dada a complexidade do processo e transação, quer ao nível da contabilidade financeira e da contabilidade de gestão, a Entidade entendeu adequado aplicar (de forma supletiva a opção preconizada pela IPSAS 33, a qual prevê um período de três anos para o processo de transição, por forma a assegurar a integridade e plenitude do mesmo, o cômputo rigoroso de todos os correspondentes efeitos e a necessária consistência das políticas contabilísticas e divulgações associadas. Face ao contexto descrito, os elementos de prestação de contas referentes ao exercício de 2021, assim como os números comparativos (nota 0 do Anexo), foram preparados de acordo com o novo referencial contabilístico, Sistema de Normalização Contabilística para Administrações Públicas (SNC-AP), apesar de ainda não ter sido possível determinar de forma rigorosa e integral todos os correspondentes e necessários ajustamentos de transição, designadamente, quanto à área dos Ativos fixos tangíveis (que inclui os Bens de Domínio Público e Locações Financeiras) e das Propriedades de Investimento. Também no que se refere à contabilidade de gestão, persistem ainda limitações quanto ao cumprimento de todos os requisitos previstos na NCP 27, o que prejudica a qualidade e nível de detalhe das divulgações incluídas no Relatório de Gestão/Atividades, numa perspetiva analítica.
- ii) O órgão executivo da Entidade divulga na nota 28.2 do Anexo, as suas preocupações quanto aos desenvolvimentos ocorridos referentes à evolução da guerra da Rússia - Ucrânia. Contudo aquele órgão divulga na mesma nota do Anexo que, a magnitude, extensão e a durabilidade do atual momento de incerteza, torna a avaliação dos seus impactos diretos e indiretos, num exercício com algumas limitações quanto à sua quantificação, apesar de entender que os impactos que estão associados ao ano de 2021, fazem parte das demonstrações financeiras agora apresentadas.

A nossa opinião não é modificada em relação a estas matérias.

Responsabilidades do órgão de gestão pelas demonstrações financeiras

O órgão de gestão é responsável pela:

- preparação de demonstrações financeiras que apresentem de forma verdadeira e apropriada a posição financeira e o desempenho financeiro e os fluxos de caixa da Entidade de acordo com o Sistema de Normalização Contabilística para as Administrações Públicas;
- elaboração do relatório de gestão nos termos legais e regulamentares aplicáveis;
- criação e manutenção de um sistema de controlo interno apropriado para permitir a preparação de demonstrações financeiras isentas de distorções materiais devido a fraude ou a erro;
- adoção de políticas e critérios contabilísticos adequados nas circunstâncias; e,
- avaliação da capacidade da Entidade de se manter em continuidade, divulgando, quando aplicável, as matérias que possam suscitar dúvidas significativas sobre a continuidade das atividades.

Responsabilidades do auditor pela auditoria das demonstrações financeiras

A nossa responsabilidade consiste em obter segurança razoável sobre se as demonstrações financeiras como um todo estão isentas de distorções materiais devido a fraude ou a erro, e emitir um relatório onde conste a nossa opinião. Segurança razoável é um nível elevado de segurança, mas não é uma garantia de que uma auditoria executada de acordo com as ISA detetará sempre uma distorção material quando exista. As distorções podem ter origem em fraude ou a erro e são consideradas materiais se, isoladas ou conjuntamente, se possa razoavelmente esperar que influenciem decisões económicas dos utilizadores tomadas com base nessas demonstrações financeiras.

Como parte de uma auditoria de acordo com as ISA, fazemos julgamentos profissionais e mantemos ceticismo profissional durante a auditoria e também:

- identificamos e avaliamos os riscos de distorção material das demonstrações financeiras, devido a fraude ou a erro, concebemos e executamos procedimentos de auditoria que respondam a esses riscos, e obtemos prova de auditoria que seja suficiente e apropriada para proporcionar uma base para a nossa opinião.

O risco de não detetar uma distorção material devido a fraude é maior do que o risco de não detetar uma distorção material devido a erro, dado que a fraude pode envolver conluio, falsificação, omissões intencionais, falsas declarações ou sobreposição ao controlo interno;

- obtemos uma compreensão do controlo interno relevante para a auditoria com o objetivo de conceber procedimentos de auditoria que sejam apropriados nas circunstâncias, mas não para expressar uma opinião sobre a eficácia do controlo interno da Entidade;
- avaliamos a adequação das políticas contabilísticas usadas e a razoabilidade das estimativas contabilísticas e respetivas divulgações feitas pelo órgão de gestão;
- concluímos sobre a apropriação do uso, pelo órgão de gestão, do pressuposto da continuidade e, com base na prova de auditoria obtida, se existe qualquer incerteza material relacionada com acontecimentos ou condições que possam suscitar dúvidas significativas sobre a capacidade da Entidade para dar continuidade às suas atividades. Se concluirmos que existe uma incerteza material, devemos chamar a atenção no nosso relatório para as divulgações relacionadas incluídas nas demonstrações financeiras ou, caso essas divulgações não sejam adequadas, modificar a nossa opinião. As nossas conclusões são baseadas na prova de auditoria obtida até à data do nosso relatório. Porém, acontecimentos ou condições futuras podem levar a que a Entidade descontinue as suas atividades;
- avaliamos a apresentação, estrutura e conteúdo global das demonstrações financeiras, incluindo as divulgações, e se essas demonstrações financeiras representam as transações e os acontecimentos subjacentes de forma a atingir uma apresentação apropriada; e,
- comunicamos com os encarregados da governação, entre outros assuntos, o âmbito e o calendário planeado da auditoria, e as conclusões significativas da auditoria incluindo qualquer deficiência significativa de controlo interno identificada durante a auditoria.

A nossa responsabilidade inclui ainda a verificação da concordância da informação constante do relatório de gestão com as demonstrações financeiras.

RELATO SOBRE OUTROS REQUISITOS LEGAIS E REGULAMENTARES

Sobre as demonstrações orçamentais

Auditámos as demonstrações orçamentais anexas da Entidade que compreendem a demonstração do desempenho orçamental, a demonstração da execução orçamental da receita (que evidencia um total de receita cobrada líquida de 11.070.375 Euros), a demonstração da execução orçamental da despesa (que evidencia um

total de despesa paga líquida de reposições de 11.095.016 Euros) e a demonstração de execução do plano plurianual de investimentos relativas ao exercício findo em 31 de dezembro de 2021.

O Órgão de gestão é responsável pela preparação e aprovação das demonstrações financeiras orçamentais no âmbito da prestação de contas da Entidade.

A nossa responsabilidade consiste em verificar que foram cumpridos os requisitos de contabilização e relato previstos na Norma de Contabilidade Pública (NCP) 26 do Sistema de Normalização Contabilística para as Administrações Públicas.

Em nossa opinião, as demonstrações orçamentais anexas estão preparadas, em todos os aspetos materiais, de acordo com a NCP 26 do Sistema de Normalização Contabilística para as Administrações Públicas.

Sobre o relatório de gestão

Tendo em consideração o referido na parte final da alínea i) da secção das “Ênfases”, acima, em nossa opinião, o relatório de gestão foi preparado de acordo com as leis e regulamentos aplicáveis em vigor e a informação nele constante é concordante com as demonstrações financeiras auditadas e demonstrações orçamentais, não tendo sido identificadas incorreções materiais, exceto quanto ao seguinte:

- A Entidade ainda não se encontra a proceder à elaboração de relatórios periódicos de relato à gestão;
- A Entidade ainda não se encontra a registar os rendimentos diretamente associados aos bens, serviços e atividades, na contabilidade de gestão; e,
- A Entidade não divulga o gasto total acumulado de atividades, produtos ou serviços com duração plurianual, ou não coincidente com o exercício.

Viseu, 29 de abril de 2022

Vítor Campos & Associado, S.R.O.C., Lda.

Representada por:

(António Vítor de Almeida Campos - ROC n.º 749 e Registado na CMVM com o n.º 20160382)



PARTE 6

DOCUMENTOS ESPECÍFICOS AUTARQUIAS LOCAIS

Entidades relevantes para efeitos da dívida total

Entidades	Dívida (Balanço)	Exeto Op. Tesouraria	Participação / quota parte [1]	Dívida total
Serviços municipalizados [1]				
Serviços Inter municipalizados [1]				
Entidades Intermunicipais [2]				
Área metropolitana				
Comunidade Intermunicipal				
CIMDOURO			5,260%	-
Entidades associativas municipais [3]				
Associações de freguesias				
Associações de municípios				
Associação Nacional de Municípios Portugueses (ANMP)	230.408,49	-	0,282%	230.408,49
Associação de Municípios do Vale do Douro Sul (AMVDS)	18.180,71	-	10,000%	18.180,71
Empresas locais [4]				
Empresas participadas [4]				
Rasf Norte - Valorização e Tratamento de Resíduos Sólidos, SA	52.821.407,94	-	0,300%	52.821.407,94
Águas do Norte, SA	1.138.696.725,00	-	1,000%	1.138.696.725,00
Aquilem, SA	4.272.720,57	-	49,000%	4.272.720,57
Empreser - Escola Profissional, SA	918.883,34	-	49,500%	918.883,34
Município - Empresa de Cartografia e Sistemas de Informação, SA	3.489.154,46	-	0,015%	3.489.154,46
Mateviseu - Matadouro Regional de Viseu, SA		-	0,046%	-
Cooperativas				
Fundações				
Entidades de outra natureza				
Baixa Douro - Associação de Desenvolvimento do Vale do Douro	10.706,11	-	0,020%	10.706,11
Turismo do Porto e Norte de Portugal, ER	294.602,31	-	1,160%	294.602,31
TOTAL	1.200.747.790,99			1.200.747.790,99

- 1 - A preencher de acordo com o estabelecido no artigo 54º da Lei 75/2013, de 3 de setembro, sucessivamente alterada.
- 2 - Ou o critério a estabelecer pelos seus órgãos deliberativos, com o acordo expresso das assembleias municipais municipais, nos termos da alínea b) do n.º 1 do artigo 54º
- 3 - Para efeitos de apuramento da dívida total de cada município não é considerada a dos serviços municipalizados
- 4 - Em caso de incumprimento das regras de equilíbrio de contas previstas no artigo 40º da Lei 50/2022, de 31 de agosto

Dívida total

Entidade	Passivo não corrente [1]	Passivo não corrente - Previdências	Passivo não corrente - Diferimentos	Passivo corrente total	Passivo corrente Diferimentos	Passivo relativo ao artigo 80-A do RPALE	Saldo final de operações de tesouraria	Ponto de Apoio Municipal?	Reservadas inerentes ao exercício do exercício	Dívida Total
	[1]	[2]	[3]	[4]	[5]	[6]	[7]	[8]	[9]	[10]
Município [1]										
Município de Sernancelhe	1.536.012,11	29.981,61	-	605.712,27	8.631,80	-	368.500,31	-	-	1.631.606,11
Serviços municipalizados [1]										
Serviços Inter municipalizados [1]										
Entidades Intermunicipais										
Área metropolitana										
Comunidade Intermunicipal										
CIMDOURO	-	-	-	-	-	-	-	-	-	-
Entidades associativas municipais [2]										
Associações de freguesias										
Associações de municípios										
Associação Nacional de Municípios Portugueses (ANMP)	-	-	-	-	-	-	-	-	-	-
Associação de Municípios do Vale do Douro Sul (AMVDS) [1]	-	-	-	-	-	-	-	-	-	-
Empresas locais										
Empresas participadas										
Rasf Norte - Valorização e Tratamento de Resíduos Sólidos, SA	-	-	-	-	-	-	-	-	-	-
Águas do Norte, SA	-	-	-	-	-	-	-	-	-	-
Aquilem, SA	-	-	-	-	-	-	-	-	-	-
Empreser - Escola Profissional, SA	-	-	-	-	-	-	-	-	-	-
Município - Empresa de Cartografia e Sistemas de Informação, SA	-	-	-	-	-	-	-	-	-	-
Mateviseu - Matadouro Regional de Viseu, SA [1]	-	-	-	-	-	-	-	-	-	-
Cooperativas										
Fundações										
Entidades de outra natureza										
Baixa Douro - Associação de Desenvolvimento do Vale do Douro [1][1]	-	-	-	-	-	-	-	-	-	-
Turismo do Porto e Norte de Portugal, ER [1][1]	-	-	-	-	-	-	-	-	-	-
TOTAL	1.536.012,11	29.981,61	-	605.712,27	8.631,80	-	368.500,31	-	-	1.536.012,11

[1] Para efeitos de apuramento da dívida total não é considerada a dívida que esteja estruturalmente reconhecida na conta bilântica do município em serviços descentralizados.

Handwritten signatures and initials:
 - Top right: "Ara"
 - Middle right: "JL"
 - Below "JL": "J. Santos"
 - Below "J. Santos": "Eva"
 - Below "Eva": "J. Costa"
 - Below "J. Costa": "PO"
 - Bottom right: "AS"

Delegação de competências

(Handwritten signatures and initials in blue ink)

Entidade com competências delegadas	Delegação de competências				Recursos												
	Lei habilitante	Instrumento jurídico	Data de celebração	Período de vigência	Prorrogados					Reservados							
					Património		Prorrogados		Reservados		Património		Reservados				
					Montante	Comissão	Montante	Comissão	Montante	Comissão	Montante	Comissão	Montante	Comissão			
Lei habilitante	Instrumento jurídico	Data de celebração	Período de vigência	Montante	Comissão	Montante	Comissão	Montante	Comissão	Montante	Comissão	Montante	Comissão	Montante	Comissão		
Freguesia de Arcozelo	Lei 75/2013, de 12/09	Contrato Interadministrativo	24-04-2021	Ano civil	4.863,83 €	601.3.5	04.05.01.02	601.3.5	4.863,83 €	04.05.01.02	601.3.5	04.05.01.02	601.3.5	4.863,83 €	04.05.01.02	601.3.5	
Freguesia de Arcozelo	Lei 75/2013, de 12/10	Contrato Interadministrativo		Ano civil	11.978,00 €	601.3.5	06.05.01.02	601.3.5	11.978,00 €	06.05.01.02	601.3.5	06.05.01.02	601.3.5	11.978,00 €	06.05.01.02	601.3.5	
Freguesia de Carragal	Lei 75/2013, de 12/09	Contrato Interadministrativo	13-03-2021	Ano civil	13.823,52 €	601.3.5	04.05.01.02	601.3.5	13.823,52 €	04.05.01.02	601.3.5	04.05.01.02	601.3.5	13.823,52 €	04.05.01.02	601.3.5	
Freguesia de Chousendo	Lei 75/2013, de 12/09	Contrato Interadministrativo	23-04-2021	Ano civil	4.947,99 €	601.3.5	04.05.01.02	601.3.5	4.947,99 €	04.05.01.02	601.3.5	04.05.01.02	601.3.5	4.947,99 €	04.05.01.02	601.3.5	
Freguesia de Cunha	Lei 75/2013, de 12/09	Contrato Interadministrativo	23-04-2021	Ano civil	8.065,77 €	601.3.5	04.05.01.02	601.3.5	8.065,77 €	04.05.01.02	601.3.5	04.05.01.02	601.3.5	8.065,77 €	04.05.01.02	601.3.5	
Freguesia de Fala	Lei 75/2013, de 12/09	Contrato Interadministrativo	23-04-2021	Ano civil	4.138,50 €	601.3.5	04.05.01.02	601.3.5	4.138,50 €	04.05.01.02	601.3.5	04.05.01.02	601.3.5	4.138,50 €	04.05.01.02	601.3.5	
Freguesia de Femeite Moleira	Lei 75/2013, de 12/09	Contrato Interadministrativo	23-04-2021	Ano civil	9.511,32 €	601.3.5	04.05.01.02	601.3.5	9.511,32 €	04.05.01.02	601.3.5	04.05.01.02	601.3.5	9.511,32 €	04.05.01.02	601.3.5	
Freguesia de Fonte Arcada e Escarvalho	Lei 75/2013, de 12/09	Contrato Interadministrativo	08-04-2021	Ano civil	8.526,25 €	601.3.5	04.05.01.02	601.3.5	8.526,25 €	04.05.01.02	601.3.5	04.05.01.02	601.3.5	8.526,25 €	04.05.01.02	601.3.5	
Freguesia de Gaiçal	Lei 75/2013, de 12/09	Contrato Interadministrativo	23-04-2021	Ano civil	4.785,38 €	601.3.5	04.05.01.02	601.3.5	4.785,38 €	04.05.01.02	601.3.5	04.05.01.02	601.3.5	4.785,38 €	04.05.01.02	601.3.5	
Freguesia de Lameira	Lei 75/2013, de 12/09	Contrato Interadministrativo	23-04-2021	Ano civil	4.679,78 €	601.3.5	04.05.01.02	601.3.5	4.679,78 €	04.05.01.02	601.3.5	04.05.01.02	601.3.5	4.679,78 €	04.05.01.02	601.3.5	
Freguesia de Lameos	Lei 75/2013, de 12/10	Contrato Interadministrativo	30-03-2020	2020/2021	5.816,75 €	601.3.5	06.05.01.02	601.3.5	5.816,75 €	06.05.01.02	601.3.5	06.05.01.02	601.3.5	5.816,75 €	06.05.01.02	601.3.5	
Freguesia de Pêso e Prebrito	Lei 75/2013, de 12/09	Contrato Interadministrativo	23-04-2021	Ano civil	8.131,67 €	601.3.5	04.05.01.02	601.3.5	8.131,67 €	04.05.01.02	601.3.5	04.05.01.02	601.3.5	8.131,67 €	04.05.01.02	601.3.5	
Freguesia de Quintela	Lei 75/2013, de 12/09	Contrato Interadministrativo	23-04-2021	Ano civil	8.767,86 €	601.3.5	04.05.01.02	601.3.5	8.767,86 €	04.05.01.02	601.3.5	04.05.01.02	601.3.5	8.767,86 €	04.05.01.02	601.3.5	
Freguesia de Sernancelha e Sernado	Lei 75/2013, de 12/09	Contrato Interadministrativo	21-04-2021	Ano civil	19.300,87 €	601.3.5	04.05.01.02	601.3.5	19.300,87 €	04.05.01.02	601.3.5	04.05.01.02	601.3.5	19.300,87 €	04.05.01.02	601.3.5	
Freguesia de Sernancelha e Sernado	Lei 75/2013, de 12/10	Contrato Interadministrativo		Ano civil	17.597,70 €	601.3.5	06.05.01.02	601.3.5	17.597,70 €	06.05.01.02	601.3.5	06.05.01.02	601.3.5	17.597,70 €	06.05.01.02	601.3.5	
Freguesia de Vila de Ponte	Lei 75/2013, de 12/09	Contrato Interadministrativo	23-04-2021	Ano civil	5.728,51 €	601.3.5	04.05.01.02	601.3.5	5.728,51 €	04.05.01.02	601.3.5	04.05.01.02	601.3.5	5.728,51 €	04.05.01.02	601.3.5	
TOTAL					141.312,45 €				141.312,45 €					141.312,45 €			0,00 €

